

Municipiul Arad

Dare de


Seama

centralizata

30 septembrie 2018

trimestrul III

BILANT
30.09.2018

ARG - STZ 9259/30.10.2018

 pag.: 1

COD	DENUMIRE INDICATORI	SOLD LA INCEPUTUL PERIOADEI	SOLD LA SFARSITUL PERIOADEI
0100			
01003	1.Active fixe necorporale (ct.2030000+2050000+2060000+2080100+2080200+2330000-2800300-2800500-2800800-2900400-2900500-2900800-2930100*)	9.370.798	7.377.124
01004	2.Instalatii tehnice, mijloace de transport, animale, plantatii, mobilier, aparatura birotica si alte active corporale (ct.2130100+2130200+2130300+2130400+2140000+2310000-2810300-2810301-2810302-2810303-2810304-2810400-2910300-2910301-2910302-2910303-2910304-2910400-2930200*)	83.420.567	92.911.123
01005	3.Terenuri si cladiri (ct.2110100+2110200+2120101+2120102+2120201+2120301+2120401+2120501+2120601+2120901+2310000-2810100-2810200-2810201-2810202-2810203-2810204-2810205-2810206-2810207-2810208-2910100-2910200-2910201-2910202-2910203-2910204-2910205-2910206-2910207-2910208-2930200)	4.389.091.105	4.415.921.301
01007	5.Active financiare necurente (investitii pe termen lung) peste un an (ct.2600100+2600200+2600300+2650000+2670201+2670202+2670203+2670204+2670205+2670208-2960101-2960102-2960103-2960200), din care:	56.322.428	50.467.602
01008	Titluri de participare (ct.2600100+2600200+2600300-2960101-2960102-2960103)	44.917.879	45.511.484
01009	6.Creante necurente - sume ce urmeaza a fi incasate dupa o perioada mai mare de un an (ct.4110201+4110208+4130200+4280202+4610201+4610209-4910200-4960200) din care:	3.310.321	3.339.966
0101			
01010	Creante comerciale necurente - sume ce urmeaza a fi incasate dupa o perioada mai mare de un an (ct.4110201+4110208+4130200+4610201-4910200-4960200)	3.236.510	3.232.145
01015	7.TOTAL ACTIVE NECURENTE (rd.03+04+05+06+07+09)	4.541.515.219	4.570.017.116
01019	1.Stocuri (ct.3010000+3020100+3020200+3020300+3020400+3020500+3020600+3020700+3020800+3020900+3030100+3030200+3040100+3040200+3050100+3050200+3070000+3090000+3310000+3320000+3410000+3450000+3460000+3470000+3490000+3510100+3510200+3540100+3540500+3540600+3560000+3570000+3580000+3590000+3610000+3710000+3810000+/-3480000+/-3780000-3910000-3920100-3920200-3920300-3930000-3940100-3940500-3940600-3950100-3950200-3950300-3950400-3950600-3950700-3950800-3960000-3970000-3970100-3970200-3970300-3980000-4420803)	49.868.537	50.909.762
0102	IMPOZIT PE PROFIT		
01021	Creante din operatiuni comerciale, avansuri si alte decontari (ct.2320000+2340000+4090101+4090102+4110101+4110108+4130100+4180000+4250000+4280102+4610101+4610109+4730109**+4810101+4810102+4810103+4810900+4830000+4840000+4890101+4890301-4910100-4960100+5120800) din care:	3.827.731	17.326.595
01022	Creante comerciale si avansuri (ct.2320000+2340000+4090101+4090102+4110101+4110108+4130100+4180000+4610101-4910100-4960100),din care:	3.152.907	16.424.634
010221	Avansuri acordate(ct.2320000+2340000+4090101+4090102)		10.696.449
01023	Creante bugetare (ct.4310100**+4310200**+4310300**+4310400**+)		

COD	DENUMIRE INDICATORI	SOLD LA INCEPUTUL PERIOADEI	SOLD LA SFARSITUL PERIOADEI
	4310500**+4310600**+4310700**+4370100**+4370200**+4370300**+4420400+4420802+4440000**+4460100**+4460200**+4480200+4610102+4610104+4630000+ 4640000+4650100+4650200+4660401+4660402+4660500+4660900+4810101**+4810102**+4810103**+4810900**-4970000), din care:	22.874.264	38.300.987
01024	Creantele bugetului general consolidat (ct.4630000+4640000+4650100+4650200+4660401+4660402+4660500+4660900-4970000)	17.731.496	34.035.546
01025	Creante din operatiuni cu fonduri externe nerambursabile si fonduri de la buget (ct.4500100+4500300+4500501+4500502+4500503+4500504+4500505+4500700+4510100+4510300+4510500+4530100+4540100+4540301+4540302+4540501+4540502+4540503+4540504+4550100+4550301+4550302+4550303+4560100+4560303+4560309+4570100+4570201+4570202+4570203+4570205+4570206+4570209+4570301+4570302+4570309+4580100+4580301+4580302+4610103+4730103**+4740000+4760000), din care:	123.562	405.990
01026	Sume de primit de la Comisia Europeana (ct.4500100+4500300+4500501+4500502+4500503+4500504+4500505+4500700)	78.330	251.604
01027	Imprumuturi pe termen scurt acordate (ct.2670101+2670102+2670103+2670104+2670105+2670108+2670601+2670602+2670603+2670604+2670605+2670609+4680101+4680102+4680103+4680104+4680105+4680106+4680107+4680108+4680109+4690103+4690105+4690106+4690108+4690109)	2.016.520	39.435.065
0103			
01030	Total creante curente (rd.21+23+25+27)	28.842.077	95.468.637
01033	Conturi la trezorerie, casa in lei. (ct.5100000+5120101+5120501+5130101+5130301+5130302+5140101+5140301+5140302+5150101+5150103+5150301+5150500+5150600+5160101+5160301+5160302+5170101+5170301+5170302+5200100+5210100+5210300+5230000+5250101+5250102+5250301+5250302+5250400+5260000+5270000+5280000+5290101+5290201+5290301+5290400+5290901+5310101+5410101+5500101+5520000+5550101+5550400+5570101+5580101+5580201+5590101+5600101+5600300+5600401+5610101+5610300+5620101+5620300+5620401+5710100+5710300+5710400+5740101+5740102+5740301+5740302+5740400+5750100+5750300+5750400-7700000)	208.719.677	158.086.420
010331	Dobanda de incasat,alte valori,avansuri de trezorerie (ct.5180701+5320100+5320200+5320300+5320400+5320500+5320600+5320800+5420100)	1.514.462	1.502.562
01035	Conturi la institutii de credit, BNR, casa in valuta (ct.5110101+5110102+5120102+5120402+5120502+5130102+5130202+5140102+5140202+5150102+5150202+5150302+5160102+5160202+5170102+5170202+5290102+5290202+5290302+5290902+5310402+5410102+5410202+5500102+5550102+5550202+5570202+5580102+5580202+5580302+5580303+5590102+5590202+5600102+5600103+5600402+5610102+5610103+5620102+5620103+5620402)	1.126.344	316.301
0104			

COD	DENUMIRE INDICATORI	SOLD LA INCEPUTUL PERIOADEI	SOLD LA SFARSITUL PERIOADEI
01040	Total disponibilitati si alte valori (rd.33+33.1+35+35.1)	211.360.483	159.905.283
01042	6.Cheltuieli in avans (ct.4710000)	63.441	17.465
01045	7.TOTAL ACTIVE CURENTE (rd.19+30+31+40+41+41.1+42)	290.134.538	306.301.147
01046	8.TOTAL ACTIVE (rd.15+45)	4.831.649.757	4.876.318.263
0105			
01052	1.Sume necurente - sume ce urmeaza a fi platite dupa o perioada mai mare de un an (ct.2690200+4010200+4030200+4040200+4050200+4280201+4620201+4620209+5090000), din care:	63.835	23.822.549
01053	Datorii comerciale (ct.4010200+4030200+4040200+4050200+4620201)		23.755.294
01054	2.Imprumuturi pe termen lung (ct.1610200+1620200+1630200+1640200+1650200+1660201+1660202+1660203+1660204+1670201+1670202+1670203+1670208+1670209-1690200)	156.883.852	140.293.231
01055	3.Provizioane (ct.1510201+1510202+1510203+1510204+1510208)	6.817.740	6.549.202
01058	TOTAL DATORII NECURENTE (rd.52+54+55)	163.765.427	170.664.982
0106			
01060	1.Datorii comerciale, avansuri si alte decontari (ct.2690100+4010100+4030100+4040100+4050100+4080000+4190000+4620101+4620109+4730109+4810101+4810102+4810103+4810900+4830000+4840000+4890201+5090000+5120800), din care:	12.814.505	5.624.652
010601	Decontari privind incheiere executiei bugetului de stat din anul curent (ct.4890201)	2.696.775	
01061	Datorii comerciale si avansuri (ct.4010100+4030100+4040100+4050100+4080000+4190000+4620101), din care:	8.530.130	4.271.747
01062	2.Datorii catre bugete (ct.4310100+4310200+4310300+4310400+4310500+4310600+4310700+4370100+4370200+4370300+4400000+4410000+4420300+4420801+4440000+4460100+4460200+4480100+4550501+4550502+4550503+4620109+4670100+4670200+4670300+4670400+4670500+4670900+4730109+4810900),din care:	8.120.197	9.365.393
0631	Contributii sociale (ct.4310100+4310200+4310300+4310400+4310500+4310600+4310700+4370100+4370200+4370300)	4.509.386	5.828.518
01065	3.Datorii din operatiuni cu Fonduri externe nerambursabile si fonduri de la buget,alte datorii catre alte organisme internationale (ct.4500200+4500400+4500600+4510200+4510401+4510402+4510409+4510601+4510602+4510603+4510605+4510606+4510609+4520100+4520200+4530200+4540200+4540401+4540402+4540601+4540602+4540603+4550200+4550401+4550402+4550403+4550404+4550409+4560400+4580401+4580402+4580501+4580502+4590000+4620103+4730103+4760000)	78.842	252.116
0107			
01070	4.Imprumuturi pe termen scurt-sume ce urmeaza a fi platite intr-o perioada de pana la un an (ct.5180601+5180603+5180604+5180605+5180606+5180608+5180609+5180800+5190101+5190102+5190103+5190104+5190105+5190106+5190107+5190108+5190109+5190110+5190180+5190190)		39.412.425
01071	5.Imprumuturi pe termen lung - sume ce urmeaza a fi platite in cursul exercitiului curent (ct.1610100+1620100+1630100+1640100+1650100+1660101+1660102+1660103+1660104+1670101+1670102+1670103+1670108+1670109+1680100+1680200+1680300+1680400+1680500+1680701+1680702+1680703+1680708+1680709-1690100)	88.741	4.512.929

COD	DENUMIRE INDICATORI	SOLD LA INCEPUTUL PERIOADEI	SOLD LA SFARSITUL PERIOADEI
01072	6.Salariile angajatilor (ct.4210000+4230000+4260000+4270100+4270300+4280101)	8.570.976	9.966.302
01073	7.Alte drepturi cuvenite altor categorii de persoane (pensii, indemnizatii de somaj, burse) (ct.4220100+4220200+4240000+4260000+4270200+4270300+4290000+4380000), din care:	1.104.950	1.240.983
01074	8.Venituri in avans (ct.4720000)	690.435	845.768
01075	9.Provizioane (ct.1510101+1510102+1510103+1510104+1510108)	2.381.230	2.840.198
01078	10.TOTAL DATORII CURENTE (rd.60+62+65+70+71+72+73+74+75)	33.849.876	74.060.766
01079	11.TOTAL DATORII (rd.58+78)	197.615.303	244.725.748
0108			
01080	12.ACTIVE NETE = TOTAL ACTIVE - TOTAL DATORII = CAPITALURI PROPRII (rd.80=rd.46-79=rd.90)	4.634.034.454	4.631.592.515
01084	1.Rezerve, fonduri (ct.1000000+1010000+1020101+1020102+1020103+1030000+1040101+1040102+1040103+1050100+1050200+1050300+1050400+1050500+1060000+1320000+1330000)	4.268.621.145	4.262.516.758
01085	2.Rezultatul reportat (ct.1170000-sold creditor)	271.416.046	359.958.197
01087	4.Rezultatul patrimonial al exercitiului (ct.1210000-sold creditor)	93.997.263	9.117.560
0109			
01090	6.TOTAL CAPITALURI PROPRII (rd.84+85-86+87-88)	4.634.034.454	4.631.592.515

Conducatorul institutiei

Conducatorul compartimentului
financiar- contabil

CONTUL DE REZULTAT PATRIMONIAL

la data de 30.09.2018

TOTAL

cod 02

- lei-

Nr. Crt.	DENUMIREA INDICATORULUI	Cod rând	An precedent	An curent
A	B	C	1	2
I.	VENITURI OPERATIONALE	01	0	0
1.	Venituri din impozite, taxe, contribuții de asigurări și alte venituri ale bugetelor (ct. 7300100+7300200+7310100+7310200+7320100+7330000+7340000+7350100+7350200+7350300+7350400+7350500+7350600+7360100+7390000+7450100+7450200+7450300+7450400+7450500+7450900+7460100+7460200+7460300+7460900)	02	353.115.358	257.813.915
2.	Venituri din activități economice (ct.7210000+7220000+7510100+7510200+/-7090000)	03	13.860.774	8.948.981
3.	Finanțări, subvenții, transferuri (ct.7510500+7710000+7720100+7720200+7740100+7740200+7750000+7760000+7780000+7790101+7790109)	04	38.179.620	61.300.980
4.	Alte venituri operaționale (ct. 7140000+7180000+7500000+7510300+7510400+7810200+7810300+7810401+7810402+7770000)	05	22.740.795	23.439.500
	TOTAL VENITURI OPERAȚIONALE (rd.02+03+04+05)	06	427.896.547	351.503.376
II.	CHELTUIELI OPERAȚIONALE	07	0	0
1.	Salariile și contribuțiile sociale aferente angajaților (ct. 6410000+6420000+6450100+6450200+6450300+6450400+6450500+6450600+6450800+6460000+6470000)	08	119.930.413	55.225.704
2.	Subvenții și transferuri (ct. 6700000+6710000+6720000+6730000+6740000+6750000+6760000+6770000+6780000+6790000)	09	61.804.109	92.766.992
3.	Stocuri, consumabile, lucrări și servicii executate de terți (ct. 6010000+6020100+6020200+6020300+6020400+6020500+6020600+6020700+6020800+6020900+6030000+6060000+6070000+6080000+6090000+6100000+6110000+6120000+6130000+6140000+6220000+6230000+6240100+6240200+6260000+6270000+6280000+6290100)	10	59.233.597	72.391.824
4.	Cheltuieli de capital, amortizări și provizioane (ct. 6290200+6810100+6810200+6810300+6810401+6810402+6820101+6820109+6820200+6890100+6890200)	11	35.030.506	14.238.056
5.	Alte cheltuieli operaționale 6350000+6350100+6540000+6580101+ 6580109)	12	3.842.247	9.664.216
	TOTAL CHELTUIELI OPERAȚIONALE (rd.08+09+10+11+12)	13	279.840.872	244.286.792
III.	REZULTATUL DIN ACTIVITATEA OPERAȚIONALĂ	14	0	0
	- EXCEDENT (rd.06- rd.13)	15	148.055.675	107.216.584
	- DEFICIT (rd.13- rd.06)	16	0	0

IV.	VENITURI FINANCIARE (ct. 7630000+7640000+7650100+7650200+7660000+7670000+7680000+7690000+7860300+7860400)	17	2.642.755	2.299.428
V.	CHELTUIELI FINANCIARE (ct. 6630000+6640000+6650100+6650200+6660000+6670000+6680000+6690000+6860300+6860400+6860800)	18	5.514.574	3.218.180
VI.	REZULTATUL DIN ACTIVITATEA FINANCIARĂ	19	0	0
	- EXCEDENT (rd.17- rd.18)	20	0	0
	- DEFICIT (rd.18- rd.17)	21	2.871.819	918.752
VII.	REZULTATUL DIN ACTIVITATEA CURENTĂ	22	0	0
	- EXCEDENT (rd.15+20-16-21)	23	145.183.856	106.297.832
	- DEFICIT (rd.16+21-15-20)	24	0	0
VIII.	VENITURI EXTRAORDINARE (ct.7910000)	25	831.520	250.790
IX.	CHELTUIELI EXTRAORDINARE (ct.6900000+6910000)	26	1.934.581	680.859
X.	REZULTATUL DIN ACTIVITATEA EXTRAORDINARĂ	27	0	0
	- EXCEDENT (rd.25-rd.26)	28	0	0
	- DEFICIT (rd.26-rd.25)	29	1.103.061	430.069
XI.	REZULTATUL PATRIMONIAL AL EXERCIȚIULUI (BRUT)	29.1	0	0
	- EXCEDENT (rd. 23+28-24-29)	29.2	144.080.795	105.867.763
	- DEFICIT (rd. 24+29-23-28)	29.3	0	0
	Cheltuieli cu impozitul pe profit (din ct. 6350000**, 6350200)	29.4	0	0
XII.	REZULTATUL PATRIMONIAL AL EXERCIȚIULUI (NET)	30	0	0
	- EXCEDENT (rd. 29.2 - rd.29.4)	31	144.080.795	105.867.763
	- DEFICIT (rd. 29.3 + rd.29.4)	32	0	0

*) Notă: Datele se preiau din contul 6350000 pentru coloana 1

**) Notă: Datele se preiau din contul 6350000 pentru coloana 1 la raportările trim. II și III cu sumele determinate potrivit prevederilor art. 13 alin. (2) lit. b) din Legea nr. 227/2015 privind Codul Fiscal.

eXpert Bugetar (c) AdI-Com SOFT 2018

PRIMAR
Gheorghe Falcă



DIRECTOR EXECUTIV,
Claudia Grozavu

ŞEF SERVICIUL BUGEȚ,
Olimpia Stoica

CONTUL DE REZULTAT PATRIMONIAL

la data de 30.09.2018

TOTAL BUGET LOCAL

cod 02

- lei-

Nr. Crt.	DENUMIREA INDICATORULUI	Cod rând	An precedent	An curent
A	B	C	1	2
I.	VENITURI OPERATIONALE	01	0	0
1.	Venituri din impozite, taxe, contribuții de asigurări și alte venituri ale bugetelor (ct. 7300100+7300200+7310100+7310200+7320100+7330000+7340000+7350100+7350200+7350300+7350400+7350500+7350600+7360100+7390000+7450100+7450200+7450300+7450400+7450500+7450900+7460100+7460200+7460300+7460900)	02	353.115.358	257.813.915
2.	Venituri din activități economice (ct.7210000+7220000+7510100+7510200+/-7090000)	03	9.115.338	4.802.251
3.	Finanțări, subvenții, transferuri (ct.7510500+7710000+7720100+7720200+7740100+7740200+7750000+7760000+7780000+7790101+7790109)	04	25.844.094	23.213.593
4.	Alte venituri operaționale (ct. 7140000+7180000+7500000+7510300+7510400+7810200+7810300+7810401+7810402+7770000)	05	22.378.157	22.868.797
	TOTAL VENITURI OPERAȚIONALE (rd.02+03+04+05)	06	410.452.947	308.698.556
II.	CHELTUIELI OPERAȚIONALE	07	0	0
1.	Salariile și contribuțiile sociale aferente angajaților (ct. 6410000+6420000+6450100+6450200+6450300+6450400+6450500+6450600+6450800+6460000+6470000)	08	111.060.996	43.733.651
2.	Subvenții și transferuri (ct. 6700000+6710000+6720000+6730000+6740000+6750000+6760000+6770000+6780000+6790000)	09	61.714.481	84.033.848
3.	Stocuri, consumabile, lucrări și servicii executate de terți (ct. 6010000+6020100+6020200+6020300+6020400+6020500+6020600+6020700+6020800+6020900+6030000+6060000+6070000+6080000+6090000+6100000+6110000+6120000+6130000+6140000+6220000+6230000+6240100+6240200+6260000+6270000+6280000+6290100)	10	51.664.335	59.237.098
4.	Cheltuieli de capital, amortizări și provizioane (ct. 6290200+6810100+6810200+6810300+6810401+6810402+6820101+6820109+6820200+6890100+6890200)	11	34.677.869	13.586.570
5.	Alte cheltuieli operaționale (6350000+6350100+6540000+6580101+ 6580109)	12	3.827.668	9.512.142
	TOTAL CHELTUIELI OPERAȚIONALE (rd.08+09+10+11+12)	13	262.945.349	210.103.309
III.	REZULTATUL DIN ACTIVITATEA OPERAȚIONALĂ	14	0	0
	- EXCEDENT (rd.06- rd.13)	15	147.507.598	98.595.247
	- DEFICIT (rd.13- rd.06)	16	0	0

IV.	VENITURI FINANCIARE (ct. 7630000+7640000+7650100+7650200+7660000+7670000+7680 000+7690000+7860300+7860400)	17	2.625.565	2.297.332
V.	CHELTUIELI FINANCIARE (ct. 6630000+6640000+6650100+6650200+6660000+6670000+ 6680000+6690000+6860300+6860400+6860800)	18	5.504.183	3.169.513
VI.	REZULTATUL DIN ACTIVITATEA FINANCIARĂ	19	0	0
	- EXCEDENT (rd.17- rd.18)	20	0	0
	- DEFICIT (rd.18- rd.17)	21	2.878.618	872.181
VII.	REZULTATUL DIN ACTIVITATEA CURENTĂ	22	0	0
	- EXCEDENT (rd.15+20-16-21)	23	144.628.980	97.723.066
	- DEFICIT (rd.16+21-15-20)	24	0	0
VIII.	VENITURI EXTRAORDINARE (ct.7910000)	25	831.520	250.790
IX.	CHELTUIELI EXTRAORDINARE (ct.6900000+6910000)	26	1.934.581	680.859
X.	REZULTATUL DIN ACTIVITATEA EXTRAORDINARĂ	27	0	0
	- EXCEDENT (rd.25-rd.26)	28	0	0
	- DEFICIT (rd.26-rd.25)	29	1.103.061	430.069
XI.	REZULTATUL PATRIMONIAL AL EXERCIȚIULUI (BRUT)	29.1	0	0
	- EXCEDENT (rd. 23+28-24-29)	29.2	143.525.919	97.292.997
	- DEFICIT (rd. 24+29-23-28)	29.3	0	0
	Cheltuieli cu impozitul pe profit (din ct. 6350000**, 6350200)	29.4	0	0
XII.	REZULTATUL PATRIMONIAL AL EXERCIȚIULUI (NET)	30	0	0
	- EXCEDENT (rd. 29.2 - rd.29.4)	31	143.525.919	97.292.997
	- DEFICIT (rd. 29.3 + rd.29.4)	32	0	0

*) Notă: Datele se preiau din contul 6350000 pentru coloana 1

**) Notă: Datele se preiau din contul 6350000 pentru coloana 1 la raportările trim. II și III cu sumele determinate potrivit prevederilor art. 13 alin. (2) lit. b) din Legea nr. 227/2015 privind Codul Fiscal.

eXpert Bugetar (c) Adl-Com SOFT 2018

PRIMAR,
Gheorghe Falcă

DIRECTOR EXECUTIV,
Claudia Grozavu

ŞEF SERVICIUL BUGEȚ,
Olimpia Stoica

CONTUL DE REZULTAT PATRIMONIAL

la data de 30.09.2018

cod 02

FO. EXT. NERAMBURSABILE

- lei-

Nr. Crt.	DENUMIREA INDICATORULUI	Cod rând	An precedent	An curent
A	B	C	1	2
I.	VENITURI OPERATIONALE	01	0	0
1.	Venituri din impozite, taxe, contribuții de asigurări și alte venituri ale bugetelor (ct. 7300100+7300200+7310100+7310200+7320100+7330000+7340000+7350100+7350200+7350300+7350400+7350500+7350600+7360100+7390000+7450100+7450200+7450300+7450400+7450500+7450900+7460100+7460200+7460300+7460900)	02	0	0
2.	Venituri din activități economice (ct.7210000+7220000+7510100+7510200+/-7090000)	03	0	0
3.	Finanțări, subvenții, transferuri (ct.7510500+7710000+7720100+7720200+7740100+7740200+7750000+7760000+7780000+7790101+7790109)	04	456.904	384.271
4.	Alte venituri operaționale (ct. 7140000+7180000+7500000+7510300+7510400+7810200+7810300+7810401+7810402+7770000)	05	0	0
	TOTAL VENITURI OPERAȚIONALE (rd.02+03+04+05)	06	456.904	384.271
II.	CHELTUIELI OPERAȚIONALE	07	0	0
1.	Salariile și contribuțiile sociale aferente angajaților (ct. 6410000+6420000+6450100+6450200+6450300+6450400+6450500+6450600+6450800+6460000+6470000)	08	85.175	55.507
2.	Subvenții și transferuri (ct. 6700000+6710000+6720000+6730000+6740000+6750000+6760000+6770000+6780000+6790000)	09	89.628	0
3.	Stocuri, consumabile, lucrări și servicii executate de terți (ct. 6010000+6020100+6020200+6020300+6020400+6020500+6020600+6020700+6020800+6020900+6030000+6060000+6070000+6080000+6090000+6100000+6110000+6120000+6130000+6140000+6220000+6230000+6240100+6240200+6260000+6270000+6280000+6290100)	10	744.901	908.222
4.	Cheltuieli de capital, amortizări și provizioane (ct. 6290200+6810100+6810200+6810300+6810401+6810402+6820101+6820109+6820200+6890100+6890200)	11	25.202	100.787
5.	Alte cheltuieli operaționale (6350000+6350100+6540000+6580101+ 6580109)	12	0	0
	TOTAL CHELTUIELI OPERAȚIONALE (rd.08+09+10+11+12)	13	944.906	1.064.516
III.	REZULTATUL DIN ACTIVITATEA OPERAȚIONALĂ	14	0	0
	- EXCEDENT (rd.06- rd.13)	15	0	0
	- DEFICIT (rd.13- rd.06)	16	488.002	680.245

IV.	VENITURI FINANCIARE (ct. 7630000+7640000+7650100+7650200+7660000+7670000+7680000+7690000+7860300+7860400)	17	17.190	1.127
V.	CHELTUIELI FINANCIARE (ct. 6630000+6640000+6650100+6650200+6660000+6670000+6680000+6690000+6860300+6860400+6860800)	18	6.048	1.520
VI.	REZULTATUL DIN ACTIVITATEA FINANCIARĂ	19	0	0
	- EXCEDENT (rd.17- rd.18)	20	11.142	0
	- DEFICIT (rd.18- rd.17)	21	0	393
VII.	REZULTATUL DIN ACTIVITATEA CURENTĂ	22	0	0
	- EXCEDENT (rd.15+20-16-21)	23	0	0
	- DEFICIT (rd.16+21-15-20)	24	476.860	680.638
VIII.	VENITURI EXTRAORDINARE (ct.7910000)	25	0	0
IX.	CHELTUIELI EXTRAORDINARE (ct.6900000+6910000)	26	0	0
X.	REZULTATUL DIN ACTIVITATEA EXTRAORDINARĂ	27	0	0
	- EXCEDENT (rd.25-rd.26)	28	0	0
	- DEFICIT (rd.26-rd.25)	29	0	0
XI.	REZULTATUL PATRIMONIAL AL EXERCIȚIULUI (BRUT)	29.1	0	0
	- EXCEDENT (rd. 23+28-24-29)	29.2	0	0
	- DEFICIT (rd. 24+29-23-28)	29.3	476.860	680.638
	Cheltuieli cu impozitul pe profit (din ct. 6350000**, 6350200)	29.4	0	0
XII.	REZULTATUL PATRIMONIAL AL EXERCIȚIULUI (NET)	30	0	0
	- EXCEDENT (rd. 29.2 - rd.29.4)	31	0	0
	- DEFICIT (rd. 29.3 + rd.29.4)	32	476.860	680.638

*) Notă: Datele se preiau din contul 6350000 pentru coloana 1

**) Notă: Datele se preiau din contul 6350000 pentru coloana 1 la raportările trim. II și III cu sumele determinate potrivit prevederilor art. 13 alin. (2) lit. b) din Legea nr. 227/2015 privind Codul Fiscal.

eXpert Bugetar (c) Adi-Com SOFT 2018

PRIMAR
Gheorghe Falcă




DIRECTOR EXECUTIV,
Claudia Grozavu



ȘEF SERVICIUL BUGEȚ,
Olimpia Stoica



CONTUL DE REZULTAT PATRIMONIAL

la data de 30.09.2018

VEN. PROPRII ȘI SUBVENȚIILEI

cod 02

Nr. Crt.	DENUMIREA INDICATORULUI	Cod rând	An precedent	An curent
A	B	C	1	2
I.	VENITURI OPERATIONALE	01	0	0
1.	Venituri din impozite, taxe, contribuții de asigurări și alte venituri ale bugetelor (ct. 7300100+7300200+7310100+7310200+7320100+7330000+7340000+7350100+7350200+7350300+7350400+7350500+7350600+7360100+7390000+7450100+7450200+7450300+7450400+7450500+7450900+7460100+7460200+7460300+7460900)	02	0	0
2.	Venituri din activități economice (ct.7210000+7220000+7510100+7510200+/-7090000)	03	4.745.436	4.146.730
3.	Finanțări, subvenții, transferuri (ct.7510500+7710000+7720100+7720200+7740100+7740200+7750000+7760000+7780000+7790101+7790109)	04	11.878.622	37.703.116
4.	Alte venituri operaționale (ct. 7140000+7180000+7500000+7510300+7510400+7810200+7810300+7810401+7810402+7770000)	05	362.638	570.703
	TOTAL VENITURI OPERAȚIONALE (rd.02+03+04+05)	06	16.986.696	42.420.549
II.	CHELTUIELI OPERAȚIONALE	07	0	0
1.	Salariile și contribuțiile sociale aferente angajaților (ct. 6410000+6420000+6450100+6450200+6450300+6450400+6450500+6450600+6450800+6460000+6470000)	08	8.784.242	11.436.546
2.	Subvenții și transferuri (ct. 6700000+6710000+6720000+6730000+6740000+6750000+6760000+6770000+6780000+6790000)	09	0	8.733.144
3.	Stocuri, consumabile, lucrări și servicii executate de terți (ct. 6010000+6020100+6020200+6020300+6020400+6020500+6020600+6020700+6020800+6020900+6030000+6060000+6070000+6080000+6090000+6100000+6110000+6120000+6130000+6140000+6220000+6230000+6240100+6240200+6260000+6270000+6280000+6290100)	10	6.819.018	12.246.504
4.	Cheltuieli de capital, amortizări și provizioane (ct. 6290200+6810100+6810200+6810300+6810401+6810402+6820101+6820109+6820200+6890100+6890200)	11	274.095	374.914
5.	Alte cheltuieli operaționale (6350000+6350100+6540000+6580101+ 6580109)	12	14.579	152.074
	TOTAL CHELTUIELI OPERAȚIONALE (rd.08+09+10+11+12)	13	15.891.934	32.943.182
III.	REZULTATUL DIN ACTIVITATEA OPERAȚIONALĂ	14	0	0
	- EXCEDENT (rd.06- rd.13)	15	1.094.762	9.477.367
	- DEFICIT (rd.13- rd.06)	16	0	0

CONTUL DE REZULTAT PATRIMONIAL

la data de 30.09.2018

CREDITE EXTERNE

- lei-

cod 02

Nr. Crt.	DENUMIREA INDICATORULUI	Cod rând	An precedent	An curent
A	B	C	1	2
I.	VENITURI OPERATIONALE	01	0	0
1.	Venituri din impozite, taxe, contribuții de asigurări și alte venituri ale bugetelor (ct. 7300100+7300200+7310100+7310200+7320100+7330000+7340000+7350100+7350200+7350300+7350400+7350500+7350600+7360100+7390000+7450100+7450200+7450300+7450400+7450500+7450900+7460100+7460200+7460300+7460900)	02	0	0
2.	Venituri din activități economice (ct.7210000+7220000+7510100+7510200+/-7090000)	03	0	0
3.	Finanțări, subvenții, transferuri (ct.7510500+7710000+7720100+7720200+7740100+7740200+7750000+7760000+7780000+7790101+7790109)	04	0	0
4.	Alte venituri operaționale (ct. 7140000+7180000+7500000+7510300+7510400+7810200+7810300+7810401+7810402+7770000)	05	0	0
	TOTAL VENITURI OPERAȚIONALE (rd.02+03+04+05)	06	0	0
II.	CHELTUIELI OPERAȚIONALE	07	0	0
1.	Salariile și contribuțiile sociale aferente angajaților (ct. 6410000+6420000+6450100+6450200+6450300+6450400+6450500+6450600+6450800+6460000+6470000)	08	0	0
2.	Subvenții și transferuri (ct. 6700000+6710000+6720000+6730000+6740000+6750000+6760000+6770000+6780000+6790000)	09	0	0
3.	Stocuri, consumabile, lucrări și servicii executate de terți (ct. 6010000+6020100+6020200+6020300+6020400+6020500+6020600+6020700+6020800+6020900+6030000+6060000+6070000+6080000+6090000+6100000+6110000+6120000+6130000+6140000+6220000+6230000+6240100+6240200+6260000+6270000+6280000+6290100)	10	5.343	0
4.	Cheltuieli de capital, amortizări și provizioane (ct. 6290200+6810100+6810200+6810300+6810401+6810402+6820101+6820109+6820200+6890100+6890200)	11	53.340	175.785
5.	Alte cheltuieli operaționale (6350000*+6350100+6540000+6580101+ 6580109)	12	0	0
	TOTAL CHELTUIELI OPERAȚIONALE (rd.08+09+10+11+12)	13	58.683	175.785
III.	REZULTATUL DIN ACTIVITATEA OPERAȚIONALĂ	14	0	0
	- EXCEDENT (rd.06- rd.13)	15	0	0
	- DEFICIT (rd.13- rd.06)	16	58.683	175.785

IV.	VENITURI FINANCIARE (ct. 7630000+7640000+7650100+7650200+7660000+7670000+7680 000+7690000+7860300+7860400)	17	0	0
V.	CHELTUIELI FINANCIARE (ct. 6630000+6640000+6650100+6650200+6660000+6670000+ 6680000+6690000+6860300+6860400+6860800)	18	0	41.623
VI.	REZULTATUL DIN ACTIVITATEA FINANCIARĂ	19	0	0
	- EXCEDENT (rd.17- rd.18)	20	0	0
	- DEFICIT (rd.18- rd.17)	21	0	41.623
VII.	REZULTATUL DIN ACTIVITATEA CURENTĂ	22	0	0
	- EXCEDENT (rd.15+20-16-21)	23	0	0
	- DEFICIT (rd.16+21-15-20)	24	58.683	217.408
VIII.	VENITURI EXTRAORDINARE (ct.7910000)	25	0	0
IX.	CHELTUIELI EXTRAORDINARE (ct.6900000+6910000)	26	0	0
X.	REZULTATUL DIN ACTIVITATEA EXTRAORDINARĂ	27	0	0
	- EXCEDENT (rd.25-rd.26)	28	0	0
	- DEFICIT (rd.26-rd.25)	29	0	0
XI.	REZULTATUL PATRIMONIAL AL EXERCIȚIULUI (BRUT)	29.1	0	0
	- EXCEDENT (rd. 23+28-24-29)	29.2	0	0
	- DEFICIT (rd. 24+29-23-28)	29.3	58.683	217.408
	Cheltuieli cu impozitul pe profit (din ct. 6350000**, 6350200)	29.4	0	0
XII.	REZULTATUL PATRIMONIAL AL EXERCIȚIULUI (NET)	30	0	0
	- EXCEDENT (rd. 29.2 - rd.29.4)	31	0	0
	- DEFICIT (rd. 29.3 + rd.29.4)	32	58.683	217.408

*) Notă: Datele se preiau din contul 6350000 pentru coloana 1

**) Notă: Datele se preiau din contul 6350000 pentru coloana 1 la raportările trim. II și III cu sumele determinate potrivit prevederilor art. 13 alin. (2) lit. b) din Legea nr. 227/2015 privind Codul Fiscal.

eXpert Bugetar (c) Adl-Com SOFT 2018

PRIMAR,
Gheorghe Falcă




DIRECTOR EXECUTIV,
Claudia Grozavu



ȘEF SERVICIUL BUGEȚ,
Olimpia Stoica



CONTUL DE REZULTAT PATRIMONIAL

la data de 30.09.2018

BUGET DE STAT -

cod 02

- lei-

Nr. Crt.	DENUMIREA INDICATORULUI	Cod rând	An precedent	An curent
A	B	C	1	2
I.	VENITURI OPERATIONALE	01	0	0
1.	Venituri din impozite, taxe, contribuții de asigurări și alte venituri ale bugetelor (ct. 7300100+7300200+7310100+7310200+7320100+7330000+7340000+7350100+7350200+7350300+7350400+7350500+7350600+7360100+7390000+7450100+7450200+7450300+7450400+7450500+7450900+7460100+7460200+7460300+7460900)	02	0	0
2.	Venituri din activități economice (ct.7210000+7220000+7510100+7510200+/-7090000)	03	0	0
3.	Finanțări, subvenții, transferuri (ct.7510500+7710000+7720100+7720200+7740100+7740200+7750000+7760000+7780000+7790101+7790109)	04	0	0
4.	Alte venituri operaționale (ct. 7140000+7180000+7500000+7510300+7510400+7810200+7810300+7810401+7810402+7770000)	05	0	213.292
	TOTAL VENITURI OPERAȚIONALE (rd.02+03+04+05)	06	0	213.292
II.	CHELTUIELI OPERAȚIONALE	07	0	0
1.	Salariile și contribuțiile sociale aferente angajaților (ct. 6410000+6420000+6450100+6450200+6450300+6450400+6450500+6450600+6450800+6460000+6470000)	08	487.188	94.945.282
2.	Subvenții și transferuri (ct. 6700000+6710000+6720000+6730000+6740000+6750000+6760000+6770000+6780000+6790000)	09	1.351.793	1.219.719
3.	Stocuri, consumabile, lucrări și servicii executate de terți (ct. 6010000+6020100+6020200+6020300+6020400+6020500+6020600+6020700+6020800+6020900+6030000+6060000+6070000+6080000+6090000+6100000+6110000+6120000+6130000+6140000+6220000+6230000+6240100+6240200+6260000+6270000+6280000+6290100)	10	24.567	5.599
4.	Cheltuieli de capital, amortizări și provizioane (ct. 6290200+6810100+6810200+6810300+6810401+6810402+6820101+6820109+6820200+6890100+6890200)	11	23.597	231.872
5.	Alte cheltuieli operaționale (6350000*+6350100+6540000+6580101+ 6580109)	12	0	561.023
	TOTAL CHELTUIELI OPERAȚIONALE (rd.08+09+10+11+12)	13	1.887.145	96.963.495
III.	REZULTATUL DIN ACTIVITATEA OPERAȚIONALĂ	14	0	0
	- EXCEDENT (rd.06- rd.13)	15	0	0
	- DEFICIT (rd.13- rd.06)	16	1.887.145	96.750.203

IV.	VENITURI FINANCIARE (ct. 7630000+7640000+7650100+7650200+7660000+7670000+7680000+7690000+7860300+7860400)	17		0	0
V.	CHELTUIELI FINANCIARE (ct. 6630000+6640000+6650100+6650200+6660000+6670000+6680000+6690000+6860300+6860400+6860800)	18		0	0
VI.	REZULTATUL DIN ACTIVITATEA FINANCIARĂ	19		0	0
	- EXCEDENT (rd.17- rd.18)	20		0	0
	- DEFICIT (rd.18- rd.17)	21		0	0
VII.	REZULTATUL DIN ACTIVITATEA CURENTĂ	22		0	0
	- EXCEDENT (rd.15+20-16-21)	23		0	0
	- DEFICIT (rd.16+21-15-20)	24		1.887.145	96.750.203
VIII.	VENITURI EXTRAORDINARE (ct.7910000)	25		0	0
IX.	CHELTUIELI EXTRAORDINARE (ct.6900000+6910000)	26		0	0
X.	REZULTATUL DIN ACTIVITATEA EXTRAORDINARĂ	27		0	0
	- EXCEDENT (rd.25-rd.26)	28		0	0
	- DEFICIT (rd.26-rd.25)	29		0	0
XI.	REZULTATUL PATRIMONIAL AL EXERCITIULUI (BRUT)	29.1		0	0
	- EXCEDENT (rd. 23+28-24-29)	29.2		0	0
	- DEFICIT (rd. 24+29-23-28)	29.3		1.887.145	96.750.203
	Cheltuieli cu impozitul pe profit (din ct. 6350000**, 6350200)	29.4		0	0
XII.	REZULTATUL PATRIMONIAL AL EXERCITIULUI (NET)	30		0	0
	- EXCEDENT (rd. 29.2 - rd.29.4)	31		0	0
	- DEFICIT (rd. 29.3 + rd.29.4)	32		1.887.145	96.750.203

*) Notă: Datele se preiau din contul 6350000 pentru coloana 1

**) Notă: Datele se preiau din contul 6350000 pentru coloana 1 la raportările trim. II și III cu sumele determinate potrivit prevederilor art.13 alin.(2) lit. b) din Legea nr. 227/2015 privind Codul Fiscal.

SITUATIA FLUXURILOR DE TREZORERIE

30.09.2018

pag.: 1

- lei -

COD	DENUMIRE INDICATORI	Total	Casa ct. 5310101	Buget de stat ct. 5200100/7700000	Buget local ct. 5210100/7700000	Buget asigurari sociale de stat ct. 5250101+5250102/7700000	Buget asigurari pentru somaj ct. 5740101+5740102/7700000	Buget Fond national unic de asigurari sociale de sanatate ct. 5710100/7700000	Buget Fond pentru mediu ct. 5750100/7700000	Buget trezoreria statului ct. 5240100/7700000	Buget institutii publice financiate integral din venituri proprii ct. 5600101/7700000	Buget institutii publice financiate din venituri proprii si subvenții ct. 5610101/7700000	Buget activitati financiate din venituri proprii si buget privatizare ct. 5620101/7700000	Buget Imprumuturi interne si externe ct. 5130101+5140101+5160101+5170101/7700000	Buget fonduri externe nerambursabile (sursa D) ct. 5150103/7700000	Alte disponibilitati (ct.5XX)
0300																
03002	1. Incasari	374.867.028	52.693.974		264.782.319							37.882.417	4.491.800		47.914	14.968.604
03003	2. Plati	292.652.402	52.425.060	94.752.108	192.816.539							28.563.051	4.162.734		41.731	14.643.287
03004	3. Numerar net din activitatea operationala (rd.02-rd.03)											9.319.366	329.064		6.183	322.317
03006	1. Incasari	13.249.094			331.798							533.030				1.570.259
03007	2. Plati	42.752.550			30.456.438											1.523.113
03008	3. Numerar net din activitatea de investitii (rd.06-07)											-533.030				47.146
0301	1. Incasari	41.425.851			40.539.943								885.908			
03010	2. Plati	8.397.695			8.397.695											
03011	3. Numerar net din activitatea de finantare (rd.10-rd.11)												885.908			
03012	IV.CRESTEREA (DESCRESTEREA) NETA DE NUMERAR SI ECHIVALENT DE NUMERAR (rd.04+rd.08+rd.12)	88.739.336		-94.752.108	73.983.306							8.766.336	1.214.974	1.127.064	6.183	372.463
03014	V. NUMERAR SI ECHIVALENT DE NUMERAR LA INCEPUTUL ANULUI	208.719.677			202.696.776								3.217.723	1.279.079	56.082	1.470.035
030142	-sume utilizate din excedentul anului precedent/sume transferate din excedent la bugetul local/sume transferate din excedent pentru constituirea de depozite in trezorerie***	40.341.396			38.526.517								1.814.879			
030143	Sume transferate din disponibilul neutilizat la finele anului precedent***	1.279.079												1.279.079		
03015	VI.NUMERAR SI ECHIVALENT DE NUMERAR LA SFARSITUL PERIOADEI (rd.13+rd.14+rd.14.1-rd.14.2-rd.14.3)	252.838.528		-94.752.108	238.153.649							8.766.336	2.617.818	1.127.064	62.245	1.842.298

Conducatorul institutiei

Conducatorul compartimentului financiar-contabil

Viza trezoreriei



SITUAȚIA FLUXURILOR DE TREZORERIE

la data de 30.09.2018

Denumirea indicatorului	C	TOTAL	5310101	5310402	5xx	5120102	5120402	5150102	5150202	5160102	5160202	5290902	5500102	5510000	5520000
1. Incasari	02	4.942.057	0	52.925	4.889.132	560.878	555.673	278.578	175.189	0	0	3.289.054	29.760	0	0
2. Plati	03	5.750.447	0	52.924	5.697.523	550.187	552.880	285.305	852.798	0	0	3.289.054	167.299	0	0
3. Numerar net din activitatea operationala	04	-808.390	0	1	-808.391	10.691	2.793	-6.727	-677.609	0	0	0	-137.539	0	0
1. Incasari	06	20.212.391	0	0	20.212.391	0	0	0	0	10.067.958	10.109.581	34.852	0	0	0
2. Plati	07	20.212.391	0	0	20.212.391	0	0	0	0	10.067.958	10.109.581	34.852	0	0	0
1. Incasari	10	10.336.853	0	0	10.336.853	5.280.207	5.056.646	0	0	0	0	0	0	0	0
2. Plati	11	10.312.637	0	0	10.312.637	5.280.207	5.032.430	0	0	0	0	0	0	0	0
3. Numerar net din activitatea de finantare	12	24.216	0	0	24.216	0	24.216	0	0	0	0	0	0	0	0
IV. Cresterea (descresterea) neta de numerar si echivalent de numerar	13	-784.174	0	1	-784.175	10.691	27.009	-6.727	-677.609	0	0	0	-137.539	0	0
V. Numerar si echivalent de numerar la inceputul anului	14	1.126.344	0	0	1.126.344	2.315	0	42.241	816.300	0	0	0	265.488	0	0
Diferente de curs favorabile	15	53	0	2	51	0	37	0	14	0	0	0	0	0	0
3. Diferente de curs nefavorabile	16	25.922	0	3	25.919	0	25.569	0	350	0	0	0	0	0	0
Numerar si echivalent de numerar la sfirsitul anului	17	316.301	0	0	316.301	13.006	1.477	35.514	138.355	0	0	0	127.949	0	0

DIRECTOR EXECUTIV,
Claudia Grozavu



PRIMAR,
Gheorghe Falcă

ȘEF SERVICIUL BUGEȚ,
Olimpia Stoica

MUNICIPIUL ARAD

B-dul Revoluției nr.75, cod fiscal 3519925

telefon: 0257/281850, fax: 0257/253842, email:pma@primariaarad.ro

cod 04 - banci

SITUAȚIA FLUXURILOR DE TREZORERIE la data de 30.09.2018

Denumirea indicatorului	Cod rand	TOTAL	5310101	5310402	5xx
1. Incasari	02	4.942.057	0	52.925	4.889.132
2. Plati	03	5.750.447	0	52.924	5.697.523
3. Numerar net din activitatea operationala	04	-808.390	0	1	-808.391
1. Incasari	06	20.212.391	0	0	20.212.391
2. Plati	07	20.212.391	0	0	20.212.391
1. Incasari	10	10.336.853	0	0	10.336.853
2. Plati	11	10.312.637	0	0	10.312.637
3. Numerar net din activitatea de finantare	12	24.216	0	0	24.216
IV. Cresterea (descresterea) neta de numerar si echivalent de numerar	13	-784.174	0	1	-784.175
V. Numerar si echivalent de numerar la inceputul anului	14	1.126.344	0	0	1.126.344
Diferente de curs favorabile	15	53	0	2	51
3. Diferente de curs nefavorabile	16	25.922	0	3	25.919
Numerar si echivalent de numerar la sfirsitul anului	17	316.301	0	0	316.301

DIRECTOR EXECUTIV,
Claudia Grozavu

PRIMAR,
Georghe Falcă

ȘEF SERVICIUL BUGEȚ,
Olivia Stoica



DISPONIBIL DIN MIJLOACE CU DESTINATIE SPECIALA

la data de.....

30.09.2018

cod 05

-le-

DENUMIREA INDICATORILOR	Nr. rd.	Disponibil la inceputul anului	Incasari	Plati	Disponibil la sfarsitul perioadei
A	B	1	2	3	4=1+2-3
TOTAL (rd.02 la 15)	01	291.529	29.760	169.419	151.870
-Sume primite ca donatii si sponsorizari (ct. 5500101, ct. 5500102/analitice distincte)	02	28.836	0	4.915	23.921
-Garantii materialele retinute gestionarilor conform Legii nr.22/1969 (ct. 5500101, ct. 5500102/analitice distincte)	03	112.248	29.760	14.298	127.710
-Sume primite din fondurile de contrapartida constituite potrivit legii (ct. 5500101, ct. 5500102/analitice distincte)	04	0	0	0	0
-Paza obsteasca comuna (ct. 5500101, ct. 5500102/analitice distincte)	05	0	0	0	0
-Disponibil din fonduri cu destinatie speciala reprezentand alocatia pentru nou-nascuti conform Legii 416/2001 (ct. 5500101, ct. 5500102/analitice distincte)	06	0	0	0	0
-Disponibil din fonduri cu destinatie speciala reprezentand sprijin producatorilor agricoli conform O.U.G.nr. 72/2003 (ct. 5500101, ct. 5500102/analitice distincte)	07	0	0	0	0
-Sume primite din credite externe contractate de stat pentru finantarea Programului de pietruire a drumurilor comunale (ct. 5500101, ct. 5500102/analitice distincte)	08	0	0	0	0
-Sume primite din fondul de tezaur	09	X	X	X	X
-Sume primite din rezultatul executiei bugetare din anii precedenti (ct. 5500101, ct. 5500102/analitic distinct)	10	0	0	0	0
Alte disponibilitati cu destinatie speciala (ct. 5500101, ct. 5500102/analitice distincte)	11	150.445	0	150.206	239
Disponibil din sume alocate din venituri din privatizare conform O.G. nr. 31/2007 (ct. 5500101, ct. 5500102/analitice distincte)	12	0	0	0	0
- Ajutor financiar in echivalent a 100 euro acordat cadrelor didactice din invatamantul preuniversitar (ct. 5500101, ct. 5500102/analitice distincte)	13	0	0	0	0

Disponibil din cofinanțarea de la bugetul de stat (ct. 5500101, ct. 5500102/analitice distincte)	14	0	0	0	0
Disponibil al instituțiilor publice finanțate integral de la bugetul local, din sume indisponibilizate pe baza de titluri executorii 5500101, ct. 5500102/analitice distincte)	15	0	0	0	0

eXpert Bugetar (c) Adi-Com SOFT 2018

PRIMAR,
Gheorghe Falcă



DIRECTOR EXECUTIV,
Claudia Grozavu

ȘEF SERVICIUL BUGEȚ,
Olimpia Stoica




SITUAȚIA PLĂȚILOR EFECTUATE SI A SUMELOR DECLARATE PENTRU COTA-PARTE AFERENTA

CHELTUIELILOR FINANTATE DIN FEN POSTADERARE

Denumirea programului cu finantare UE/alti donatori	C ra	Plăți efectuate în anul curent de la titlul 56 și 58	din care:		Sume în curs de solicitare la bursă afere nte	Sume în curs de solicitare la rambursare afere nte	Sume solicitate la rambursare afere nte	Sume la bursă afere nte	Sume afere nte	Sume în anul curent efectuate afere nte	Sume de autoritate de manage ment	Sume de autoritate de manage ment	Prefina dedusă din sume solicitate la rambursare	Prefina dedusă din sume solicitate la rambursare	Sume rezultate din nereguli afere nte	Sume rezultate din nereguli afere nte	din care: Sume rezultate din nereguli deduse	
			Plăți efectuate pentru cola-parte FEN (alineat 02)	Plăți efectuate la bursă afere nte														
Programul de cooperare elveliano-roman vizand reducerea disparitatilor economice si sociale din cadrul Uniunii Europene extinse (56.25)	21	392.591	328.867	251.604	0	77.263	77.263	78.330	0	41.029	0	0	0	0	0	0	0	0
Alte facilitati si instrumente postaderare (58.16)	31	600	0	0	0	0	0	0	0	24.431	0	0	0	0	0	0	0	0
Programe din Fondul Social European (FSE) (58.02)	33	60	51	0	0	51	0	0	51	0	0	0	0	0	0	0	0	0
Total (cod 01 la 39.6)	40	393.251	328.918	251.604	0	77.314	77.263	78.330	51	65.460	0	0	0	0	0	0	0	0

PRIMAR

GHEORGHE FALCAȘ

DIRECTOR EXECUTIV,

CAUȘA GROZAVU

ȘEF SERVICIUL BUGEȚI,

OLIMPIA ȘTOICA



cod 33

Denumirea programului cu finanțarea UE/aiți donatori	Cod rând	Sold la începutul anului	Incaasări FEN (inclusiv top up)	Debitul/comisionare	Incaasări din conturi de debite FEN ani precedenți	Incaasări de la Buget de stat și independență și din veniturile privatizării	Plăți efectuate din FEN	din care plăți către/pentru:						Plăți efectuate din Buget de stat și din venituri din privatizare	Diferențe de curs favorabile/nefavorabile	Sold la finele perioadei	
								Agenții de plăți	Buget de stat*	Bugeta locale*	BASS*	Șomaj*	Sănătate*				Instituții financiare din venituri proprii/venituri proprii și subvenții*
A	8	100	200	300	400	500	6+7+...+14)	700	800	900	1000	1100	1200	1300	1400	1500	16+17+...+25)
Fondul pentru azil, migrație și integrare (FAMI) aferente cadrului financiar 2014-2020	21.6																
Fondul pentru securitate internă (FSI) aferente cadrului financiar 2014-2020	21.7																
Asistență tehnică pentru fondurile în domeniul afacerilor interne aferente cadrului financiar 2014-2020	21.8																
Programa din Fondul European de Dezvoltare Regională (FEDR) aferente cadrului financiar 2014-2020	21.9																
Programa din Fondul Social European (FSE) aferente cadrului financiar 2014-2020	22																
Programa din Fondul de Coeziune (FC) aferente cadrului financiar 2014-2020	23																
Programa din Fondul European Agricol de Dezvoltare Rurală (FEADR) aferente cadrului financiar 2014-2020	24																
Programul din Fondul European pentru Pescuit și Alăceri Maritime (FEPAM) aferente cadrului financiar 2014-2020	25																
Programa Instrumentului de Asistență pentru Preaderare (IPA II) aferente cadrului financiar 2014-2020	26																
Programa Instrumentului European de Vecinătate (ENI) aferente cadrului financiar 2014-2020	27																
Fondul European de Garanțare Agricolă (FEGA) aferente cadrului financiar 2014-2020	28																
Asistență tehnică în cadrul Programului Operațional Asistență Tehnică aferente cadrului financiar 2014-2020	29																
Asistență tehnică în cadrul programelor operaționale, altele decât Programul Operațional Asistență Tehnică aferente cadrului financiar 2014-2020	30																
Total (cod 01 la 98)	99		24.753				24.431										-322

*) Se completează cu sumele virate în conturile de venituri ale bugetelor din care au fost efectuate plățile sau cu sumele reprezentând plăți efectuate pentru propriile

CONDUCĂTORUL INSTITUȚIEI,
Gheorghe FalcăDIRECTOR EXECUTIV,
Claudia GrozavuȘEF SERVICIUL BUGET,
Olimpia Stolca

SITUATIA PLATILOR EFECTUATE LA TITLUL 56

PROECTE CU FINANTARE DIN FONDURI EXTERNE NERAMBRUSABILE (FEN) POSTADERARE

Denumirea indicatorilor	Cod rand	01 - Buget de stat	02 - Buget local	03 - Bugetul asigurarilor sociale de stat	04 - Bugetul asigurarilor pentru somaj	05 - Bugetul fondului national unic de asigurari sociale de sanatate	15 - Bugetul institutiilor publice si activitatilor finantate integral din venituri proprii	08 - Bugetul fondurilor externe nerambursabile	06 - Bugetul creditelor externe	07 - Bugetul creditelor interne	77 - Bugetul institutiilor publice si activitatilor finantate integral din venituri sau partial din venituri proprii	77 - Bugetul institutiilor publice si activitatilor finantate integral din venituri proprii
1 Total plati (titlul VIII cod 56 + titlul X cod 56)	001	0	393.251	0	0	0	0	0	0	0	0	0
2 Total plati (titlul VIII cod 56 rd 3 la rd 10)	002	0	392.591	0	0	0	0	0	0	0	0	0
10 Active nefinanciare (titlul XIII)	010	0	392.591	0	0	0	0	0	0	0	0	0
11 Total plati (titlul X cod 56)	011	0	660	0	0	0	0	0	0	0	0	0
13 Bunuri si servicii (titlul II)	013	0	660	0	0	0	0	0	0	0	0	0

PRIMAR,
Gheorghe Falcă



DIRECTOR EXECUTIV,
Claudia Grozavu

ŞEF SERVICIUL BUGEET,
Olimpia Stoica

SITUATIA UNOR INDICATORI REFERITORI LA PROTECTIA COPILULUI

SI A PERSOANELOR CU HANDICAP LA DATA DE

Denumire	Cod rd.	Numar
Copii aflati in familii substitutive	001	0
Copii protejati in:	002	0
Centre de plasament	003	0
Centre de primire a copilului in regim de urgenta	004	0
Centre maternale	005	0
Persoane cu handicap institutionalizate in unitati de protectie speciala a persoanelor cu handicap	006	0
Asistenti personali pentru persoanele cu handicap	007	422
Indemnizatii lunare acordate persoanelor cu handicap grav	008	1.043

DIRECTOR EXECUTIV,
Claudia Grozavu

PRIMAR,
Gheorghe Falcă

ŞEF SERVICIUL BUGET,
Olimpia Stoica



PLATI RESTANTE
la data de 30 SEPTEMBRIE 2018

DENUMIREA INDICATORILOR	Nr. rand	Sold la inceputul perioadei	Sold la finele perioadei	
			TOTAL	din care:
				Aferent sumelor angajate cu prevederi bugetare
PLĂȚI RESTANTE-TOTAL, din care:	01	0	258.191	258.191
-sub 30 de zile	02	0	97.320	97.320
-peste 30 de zile	03	0	160.871	160.871
PLĂȚI RESTANTE-TOTAL SECȚIUNEA DE FUNCȚIONARE, din care:	150	0	258.191	258.191
-sub 30 de zile	151	0	97.320	97.320
-peste 30 de zile	152	0	160.871	160.871
Plăți restante către furnizori, creditori din operații comerciale (ct.401, ct.403, 462) din care:	160	0	258.191	258.191
-sub 30 de zile	161	0	97.320	97.320
-peste 30 de zile	162	0	160.871	160.871

DIRECTOR EXECUTIV,
Claudia Grozavu

PRIMAR,
Gheorghe Falcă

ȘEF SERVICIUL BUGET,
Olimpia Stoica



II.

Sinteza plăților restante și arieratelor la data de 30.09.2018

- lei -

Nr. rd.	Explicație	Plăți restante		Plăți restante aferente programelor naționale		Plăți restante aferente fondurilor externe nerambursabile postaderare*****		Plăți restante aferente fondurilor externe nerambursabile preaderare (sursa 08/D)	
		total**)	din care: arierate ***)	total	din care: arierate	total	din care: arierate	total	din care: arierate
	0	1	1.1	2	2.1	3	3.1	4	4.1
1	sold la finele lunii precedente	46.053	0	0	0	0	0	0	0
2	sold la finele perioadei	258.191	0	0	0	0	0	0	0
3	% diminuare arierate luna raportare ****) (rd3=1-rd2/rd1)	x		x	x	x	x	x	x

eXpert Bugetar (c) Adl-Com SOFT 2018

*) Se completează cu următoarele coduri:

40 - pentru total plăți restante,

42 - pentru plăți restante din bugetele locale (secțiune funcționare, secțiune dezvoltare),

46 - pentru plăți restante din credite externe (secțiune dezvoltare),

47 - pentru plăți restante din credite interne (secțiune dezvoltare),

48 - pentru plăți restante din fonduri externe nerambursabile,

51 - pentru plăți restante ale instituțiilor publice finanțate integral din venituri proprii (secțiune funcționare, secțiune dezvoltare),

53 - pentru plăți restante ale instituțiilor publice finanțate parțial din venituri proprii (secțiune funcționare, secțiune dezvoltare),

54 - pentru plăți restante ale activităților finanțate integral din venituri proprii

**) Sumele vor corespunde cu rd. 1 din anexa 30b.

***) Sumele vor corespunde cu rd. 4 + 5 + 6 din anexa 30b.

****) Rd. 3 se completează numai pentru cod 51. Pentru îndeplinirea condiției prevăzute la art. 49 alin. (13^a) din Legea nr. 273/2006 privind finanțele publice locale, cu modificările și completările ulterioare, procentul calculat la rd. 3 coloana 1.1 trebuie să fie mai mare de 3%.

*****) Se vor cuprinde plățile restante care se suportă din bugetul local sau din bugetele instituțiilor publice finanțate integral sau parțial din venituri proprii, de subordonare locală, de la titlul de cheltuieli bugetare 56 "Proiecte cu finanțare din fonduri externe nerambursabile (FEN) postaderare" și titlul 58 "Proiecte cu finanțare din fonduri externe nerambursabile aferente cadrului financiar 2014- 2020" cu excepția celor de la sursa 08/D.

PRIMAR,
Gheorghe Falcă

DIRECTOR EXECUTIV,
Claudia Grozavu

ȘEF SERVICIUL BUGEȚ,
Olimpia Stolca


PLATI RESTANTE
la data de 30 septembrie 2018

DENUMIREA INDICATORILOR	Nr. rand	Sold la inceputul anului	Sold la finele perioadei	
			TOTAL	din care: Aferent sumelor angajate cu prevederi bugetare
PLĂȚI RESTANTE-TOTAL, din care:	01	0	226.380	226.380
-sub 30 de zile	02	0	76.691	76.691
-peste 30 de zile	03	0	149.689	149.689
PLĂȚI RESTANTE-TOTAL SECȚIUNEA DE FUNCȚIONARE, din care:	150	0	226.380	226.380
-sub 30 de zile	151	0	76.691	76.691
-peste 30 de zile	152	0	149.689	149.689
Plăți restante către furnizori, creditori din operații comerciale (ct.401, ct.403, 462) din care:	160	0	226.380	226.380
-sub 30 de zile	161	0	76.691	76.691
-peste 30 de zile	162	0	149.689	149.689

DIRECTOR EXECUTIV,
Claudia Grozavu

PRIMAR,
Gheorghe Falcă

ȘEF SERVICIUL BUGEȚ,
Olimpia Stoica



II. Sinteza plăților restante și arieratelor la data de 30.09.2018.....

- lei -

Nr. rd.	Explicație	Plăți restante		Plăți restante aferente programelor naționale		Plăți restante aferente fondurilor externe nerambursabile postaderare****)		Plăți restante aferente fondurilor externe nerambursabile preaderare (sursa 08/D)	
		total**)	din care: arierate ***)	total	din care: arierate	total	din care: arierate	total	din care: arierate
	0	1	1.1	2	2.1	3	3.1	4	4.1
1	sold la finele lunii precedente	46.053	0	0	0	0	0	0	0
2	sold la finele perioadei	226.380	0	0	0	0	0	0	0
3	% diminuare arierate luna raportare ****) (rd3=1-rd2/rd1)	x		x	x	x	x	x	x

eXpert Bugetar (c) Adi-Com SOFT 2018

*) Se completează cu următoarele coduri:

40 - pentru total plăți restante;

42 - pentru plăți restante din bugetele locale (secțiune funcționare, secțiune dezvoltare);

46 - pentru plăți restante din credite externe (secțiune dezvoltare);

47 - pentru plăți restante din credite interne (secțiune dezvoltare);

48 - pentru plăți restante din fonduri externe nerambursabile;

51 - pentru plăți restante ale instituțiilor publice finanțate integral din venituri proprii (secțiune funcționare, secțiune dezvoltare);

53 - pentru plăți restante ale instituțiilor publice finanțate parțial din venituri proprii (secțiune funcționare, secțiune dezvoltare);


54 - pentru plăți restante ale activităților finanțate integral din venituri proprii

**) Sumele vor corespunde cu rd. 1 din anexa 30b.

***) Sumele vor corespunde cu rd. 4 + 5 + 6 din anexa 30b.

****) Rd. 3 se completează numai pentru cod 51. Pentru îndeplinirea condiției prevăzute la art. 49 alin. (13^a) din Legea nr. 273/2006 privind finanțele publice locale, cu modificările și completările ulterioare, procentul calculat la rd. 3 coloana 1.1 trebuie să fie mai mare de 3%.

*****) Se vor cuprinde plățile restante care se suportă din bugetul local sau din bugetele instituțiilor publice finanțate integral sau parțial din venituri proprii, de subordonare locală, de la titlul de cheltuieli bugetare 56 "Proiecte cu finanțare din fonduri externe nerambursabile (FEN) postaderare" și titlul 58 "Proiecte cu finanțare din fonduri externe nerambursabile aferente cadrului financiar 2014-2020" cu excepția celor de la sursa 08/D.

PRIMAR,
Gheorghe Falcă

DIRECTOR EXECUTIV,
Căldia GrozavuȘEF SERVICIUL BUCET,
Olimpia Stoica


PLATI RESTANTE
la data de 30 septembrie 2018

DENUMIREA INDICATORILOR	Nr. rand	Sold la inceputul anului	Sold la finele perioadei	
			TOTAL	din care:
				Aferent sumelor angajate cu prevederi bugetare
PLĂȚI RESTANTE-TOTAL, din care:	01	0	31.811	31.811
-sub 30 de zile	02	0	20.629	20.629
-peste 30 de zile	03	0	11.182	11.182
PLĂȚI RESTANTE-TOTAL SECȚIUNEA DE FUNCȚIONARE, din care:	150	0	31.811	31.811
-sub 30 de zile	151	0	20.629	20.629
-peste 30 de zile	152	0	11.182	11.182
Plăți restante către furnizori, creditori din operații comerciale (ct.401, ct.403, 462) din care:	160	0	31.811	31.811
-sub 30 de zile	161	0	20.629	20.629
-peste 30 de zile	162	0	11.182	11.182

DIRECTOR EXECUTIV,
Claudia Grozavu

PRIMAR,
Gheorghe Falcă

ȘEF SERVICIUL BUGEȚ,
Olimpia Stoica



II.

Sinteza plăților restante și arieratelor la data de 30.09.2018

- lei -

Nr. rd.	Explicație	Plăți restante		Plăți restante aferente programelor naționale		Plăți restante aferente fondurilor externe nerambursabile postaderare*****		Plăți restante aferente fondurilor externe nerambursabile preaderare (sursa 08/D)	
		total**)	din care: arierate ***)	total	din care: arierate	total	din care: arierate	total	din care: arierate
	0	1	1.1	2	2.1	3	3.1	4	4.1
1	sold la finele lunii precedente	0	0	0	0	0	0	0	0
2	sold la finele perioadei	31.811	0	0	0	0	0	0	0
3	% diminuare arierate luna raportare ****) (rd3=1-rd2/rd1)	x		x	x	x	x	x	x

eXpert Bugetar (c) Adl-Com SOFT 2018

*) Se completează cu următoarele coduri:

40 - pentru total plăți restante;

42 - pentru plăți restante din bugetele locale (secțiune funcționare, secțiune dezvoltare);

46 - pentru plăți restante din credite externe (secțiune dezvoltare);

47 - pentru plăți restante din credite interne (secțiune dezvoltare);

48 - pentru plăți restante din fonduri externe nerambursabile;

51 - pentru plăți restante ale instituțiilor publice finanțate integral din venituri proprii (secțiune funcționare, secțiune dezvoltare);

53 - pentru plăți restante ale instituțiilor publice finanțate parțial din venituri proprii (secțiune funcționare, secțiune dezvoltare);

54 - pentru plăți restante ale activităților finanțate integral din venituri proprii

**) Sumele vor corespunde cu rd. 1 din anexa 30b.

***) Sumele vor corespunde cu rd. 4 + 5 + 6 din anexa 30b.

****) Rd. 3 se completează numai pentru cod 51. Pentru îndeplinirea condiției prevăzute la art. 49 alin. (13[^]8) din Legea nr. 273/2006 privind finanțele publice locale, cu modificările și completările ulterioare, procentul calculat la rd. 3 coloana 1.1 trebuie să fie mai mare de 3%.

*****) Se vor cuprinde plățile restante care se suportă din bugetul local sau din bugetele instituțiilor publice finanțate integral sau parțial din venituri proprii, de subordonare locală, de la titlul de cheltuieli bugetare 56 "Proiecte cu finanțare din fonduri externe nerambursabile (FEN) postaderare" și titlul 58 "Proiecte cu finanțare din fonduri externe nerambursabile aferente cadrului financiar 2014- 2020" cu excepția celor de la sursa 08/D.

PRIMAR,
Gheorghe Falcă


DIRECTOR EXECUTIV,

Glaudia Grozavu


ȘEF SERVICIUL BUCET,
Olimpia Stoica



SITUATIA ACTIVEI SI DATORIIOR

din administratia locala la data de ...

Nr rand	Denumirea indicatrilor	Cod rand	Inceputul perioadei	Sfirsitul perioadei
	Numerar în lei în casieria institutiilor publice locale si ale institutiilor publice de subordonare locala	4	0	268.914
	Disponibilitati în lei ale institutiilor publice locale si ale institutiilor publice de subordonare locala, la trezorerii din care :	5	208.719.677	157.817.506
	Disponibilitati în lei din imprumuturi interne si externe contractate de autoritatile administratiei publice locale (ct.5161)	05.1	0	11.347.037
	Total (în baze cash) (rd.04+05)	8	208.719.677	158.086.420
	Total (în baze accrual) (rd.08+09)	10	208.719.677	158.086.420
	Avansuri de trezorerie, acordate în lei (ct. 542)	22	0	-1.144
	Alte valori (ct.532)	23	1.514.462	1.503.706
	Disponibilitati ale institutiilor publice locale si ale institutiilor de subordonare locala la institutiile de credit rezidente din care :	32	1.126.344	316.301
	Fonduri externe nerambursabile preaderare (ct.515)	33	858.541	173.869
	Total (în baze cash) (rd.32+35)	36	1.126.344	316.301
	Total (în baze accrual)(rd.36+37)	38	1.126.344	316.301
	Disponibilitati ale institutiilor publice aflate la alti rezidenti (terti) (ct.461+2678)	51	12.098.184	5.997.900
	Total (în baze cash)(rd.51)	52	12.098.184	5.997.900
	Actiuni necotate detinute de autoritatile locale la societati nefinanciare (ct.2600200 - ct.2960102) (S.11)	131	44.917.879	45.511.484
	Total (la valoarea contabila neta (la valoarea de intrare mai putin ajustarile cumulate pentru pierderea de valoare)(rd.131+132+133)	134	44.917.879	45.511.484
1	Creante comerciale legate de livrari de bunuri si servicii de catre autoritatile locale sau de institutii subordonate acestora .Total (rd.158+159+160+164) din care:	157	3.236.510	3.232.145
	-de la societati nefinanciare (S.11),	159	3.236.510	3.232.145
	Creante comerciale curente legate de livrari de bunuri si servicii de catre autoritatile locale sau de institutii subordonate acestora (ct.232+234+409+4111+4118+413+ 418+4611-4911-4961).Total (rd.166+167+168+172) din care de la:	165	3.152.907	16.424.634
	-de la populatie	166	2.281.425	2.362.115
	-de la societati nefinanciare (S.11),	167	871.482	14.062.519
1	Creante ale bugetului local (ct.464-497). Total (rd.177+178+179+183), din care:	176	17.731.496	34.035.546
	-de la populatie	177	16.338.263	23.800.077
	-de la societati nefinanciare (S.11),	178	1.393.233	10.235.469
	Total creante (rd.176+184)	185	17.731.496	34.035.546
	Sume de primit de la Autoritatea de Certificare si Plata, Autoritatilor de Management si Agentiile de Plati reprezentând fonduri externe nerambursabile postaderare(ct.4583.1)	191	25.709	154.386
	Sume de primit de la Comisia Europeana/alti donatori reprezentând venituri ale bugetului general consolidat - INSTRUMENTE STRUCTURALE, FONDURI PENTRU AGRICULTURA SI ALTE FONDURI (ct.4505). Total din care:(rd.195+196)	194	78.330	251.604

Nr rand	Denumirea indicaotrilor	Cod rand	Inceputul perioadei	Sfirsitul perioadei
	Sume de primit de la Comisia Europeana/alti donatori reprezentând venituri ale bugetului general consolidat-INSTRUMENTE STRUCTURALE, FONDURI PENTRU AGRICULTURA SI ALTE FONDURI-bugetul local (ct.4505.4)	195	78.330	251.604
1	Sume datorate terților reprezentând garanții și cautiuni aflate în conturile instituțiilor publice (ct.4281+ 462). Total (rd.204+205+206) din care :	203	1.734.197	1.513.845
	- salariaților (gospodăriile populației) (S.143)	204	1.711.371	1.476.900
	- societăți nefinanciare (S.11)	205	22.826	36.945
	Credite pe termen scurt contractate de autoritățile locale și instituții din subordinea acestora (ct.1621+1631+1641+1671+5191+5192+5196+5197 +5198). Total (rd.263+264+265+265.1), din care acordate de:	262	88.741	4.512.929
	-Nerezidenți (State membre și instituții și organisme ale Uniunii Europene, State nonmembre și organizații internaționale nerezidente ale Uniunii Europene) (S.21, S.22)	265	88.741	4.512.929
	Sume primite din excedentul anului precedent pentru acoperirea golurilor temporare de casă și pentru finanțarea cheltuielilor secțiunii de dezvoltare(ct.5197)	267.1	0	39.412.425
	Total (în baze cash)(rd.262+266+267)	268	88.741	43.925.354
	Total (în baze accrual) (cash+dobânzi)(rd.268+274)	275	88.741	43.925.354
	Credite pe termen lung primite (contractate, garantate, asimilate, etc.) de instituțiile publice locale (ct.1622+1632+1642+1672). Total (rd.287+288+289+289.1) din care acordate de :	286	156.883.852	140.293.231
	-Nerezidenți (State membre și instituții și organisme ale Uniunii Europene, State nonmembre și organizații internaționale nerezidente ale Uniunii Europene) (S.21, S.22)	289	156.883.852	140.293.231
	Total (în baze cash)(rd.286)	290	156.883.852	140.293.231
	Datoriile comerciale legate de livrări de bunuri și servicii (ct.401+403+4041 +4042+ 405+408 +419 +4621+4622). Total (rd.313+314+318+319+) din care către :	312	0	23.755.294
	-Societăți nefinanciare (S.11)	313	0	23.755.294
	Datoriile comerciale curente legate de livrări de bunuri și servicii (ct.401+403+4041+405+408+419+4621). Total (rd.321+322+326+327) din care către:	320	8.530.130	4.271.747
	-Societăți nefinanciare (S.11)	321	8.530.130	4.271.747
	Datoriile instituțiilor publice din administrația locală către bugete (ct.4423+ 431+437+4428 +444+446+4481)	331	6.837.396	8.391.187
	Salariile angajaților (ct 421+423+426 +4271+ 4273 +4281)	332	8.570.976	9.966.302
	Alte drepturi convenite altor categorii de persoane (ct.4272 + 4273+429+438)	333	1.104.950	1.240.983
	Total (rd.331+332+333+334)	335	16.513.322	19.598.472
	Provizioane necurente, din care:	342.1	6.817.740	6.549.202
	Provizioane necurente, constituite conform OUG 71/2009 și OG 17/2012 reprezentând drepturi salariale castigate în instanța.	342.3	5.372.412	4.906.580
	Provizioane necurente, constituite conform Legii nr.85/2016, privind plata diferențelor salariale convenite personalului didactic din învățământul de stat pentru perioada octombrie 2008 - 13 mai 2011(din soldul ct.1510203)	342.4	648.693	600.841
	Provizioane necurente pentru daune-interese moratorii sub forma dobânzii legale, pentru plata eșalonată a sumelor prevăzute în titluri executorii având ca obiect acordarea unor drepturi salariale personalului din sectorul bugetar (din soldul ct.1510203)	342.5	796.635	1.041.781
	Provizioane curente, din care:	343	2.381.230	2.840.198
	Provizioane curente, constituite conform OUG 71/2009 și OG 17/2012 reprezentând drepturi salariale castigate în instanța.	343.2	2.066.314	2.444.782

Nr rand	Denumirea indicaotrilor	Cod rand	Inceputul perioadei	Sfirsitul perioadei
	Provizioane curente, constituite conform Legii nr.85/2016, privind plata diferentelor salariale cuvenite personalului didactic din învățământul de stat pentru perioada octombrie 2008 - 13 mai 2011(din soldul ct.1510103)	343.3	314.916	395.416

**DIRECTOR EXECUTIV,
Claudia Grozavu**

**PRIMAR,
Gheorghe Falcă**

**ȘEF SERVICIUL BUGET,
Olimpia Stoica**



CONTUL DE EXECUTIE 2A: ADMINISTRATIA LOCALA - FINANTARE INTEGRALA DIN BUGET - VENITURI

la data de 30.09.2018

Denumirea indicatorilor	Cod indicator	Prevederi bugetare		Drepturi constatate			Incasari realizate	Singeri pe alte cai decat incasari	Drepturi constatate de incasat
		anuale aprobate la finele perioadei de raportare	trimestriale cumulate	Total, din care:	din anii precedenti	din anul curent			
TOTAL SECTIUNILE FUNCTIONARE-DEZVOLTARE		402.919.080	309.695.700	526.029.874	192.274.199	333.755.675	305.654.060	13.422.947	206.952.867
TOTAL VENITURI		402.919.080	309.695.700	526.029.874	192.274.199	333.755.675	305.654.060	13.422.947	206.952.867
VENITURI PROPRII		299.511.000	236.271.000	484.767.529	192.254.675	292.512.854	264.808.981	13.410.135	206.548.413
I. VENITURI CURENTE		337.873.080	269.269.700	476.904.901	191.475.842	285.429.059	258.866.746	12.147.433	205.890.722
A. VENITURI FISCALE		309.414.080	245.992.700	413.159.780	155.606.810	257.552.970	239.641.018	6.253.404	167.265.358
A.1. IMPOZIT PE VENIT, PROFIT SI CASTIGURI DIN CAPITAL		144.724.000	111.601.000	102.061.055	0	102.061.055	102.058.775	2.280	0
A.12. IMPOZIT PE VENIT, PROFIT, SI CASTIGURI DIN CAPITAL DE LA PERSOANE FIZICE		144.724.000	111.601.000	102.061.055	0	102.061.055	102.058.775	2.280	0
Impozit pe venit	03.02	1.300.000	975.000	349.753	0	349.753	347.473	2.280	0
Impozitul pe veniturile din transferul proprietatilor imobiliare din patrimoniul personal	03.02.18	1.300.000	975.000	349.753	0	349.753	347.473	2.280	0
Cote si sume defalcate din impozitul pe venit	04.02	143.424.000	110.626.000	101.711.302	0	101.711.302	101.711.302	0	0
Cote defalcate din impozitul pe venit	04.02.01	143.424.000	110.626.000	101.711.302	0	101.711.302	101.711.302	0	0
A.3. IMPOZITE SI TAXE PE PROPRIETATE		101.960.000	81.699.000	226.316.926	126.352.489	99.964.437	85.601.257	4.040.421	136.675.248
Impozite si taxe pe proprietate	07.02	101.960.000	81.699.000	226.316.926	126.352.489	99.964.437	85.601.257	4.040.421	136.675.248
Impozit pe cladiri	07.02.01	74.560.000	60.332.000	184.227.395	110.408.747	73.818.648	63.768.314	3.857.456	116.601.625
Impozit pe cladiri - PF	07.02.01.01	23.000.000	18.405.000	24.073.761	5.266.203	18.805.558	16.559.686	126.267	7.387.808
Impozit pe cladiri - PJ	07.02.01.02	51.560.000	41.927.000	160.153.634	105.140.544	55.013.090	47.208.628	3.731.189	109.213.817
Impozit pe terenuri	07.02.02	24.900.000	19.374.000	39.284.680	15.334.548	23.950.132	19.697.199	95.052	19.492.429
Impozit pe terenuri - PF	07.02.02.01	12.200.000	10.019.000	15.931.861	4.758.600	11.173.261	9.490.506	78.504	6.362.851
Impozit pe terenuri - PJ	07.02.02.02	10.800.000	7.785.000	21.062.213	10.091.917	10.970.296	8.676.177	0	12.386.036
Impozit pe terenurile extravilane	07.02.02.03	1.900.000	1.570.000	2.290.606	484.031	1.806.575	1.530.516	16.548	743.542

Denumirea indicatorilor	Cod indicator	Prevederi bugetare		Drepturi constatate			Incasari realizate	Stingeri pe alte cai decat incasari	Drepturi constatate de incasat
		anuale aprobate la finele perioadei de raportare	trimestriale cumulate	Total, din care:	din anii precedenti	din anul curent			
Taxe judiciare de timbru, taxe de timbru pentru activitatea notariala si alte taxe de timbru -> La bugetul de stat = restante anii anteriori =	07.02.03	2.500.000	1.993.000	2.727.315	531.659	2.195.656	2.135.744	87.435	504.136
Alte impozite si taxe de proprietate	07.02.50	0	0	77.536	77.536	1	0	478	77.058
A4. IMPOZITE SI TAXE PE BUNURI SI SERVICII		60.330.080	50.618.700	82.753.542	29.003.462	53.750.080	50.237.204	2.144.725	30.371.613
Sume defalcate din TVA	11.02	38.362.080	32.998.700	32.916.080	0	32.916.080	32.916.080	0	0
Sume defalcate din taxa pe valoarea adaugata pentru finantarea cheltuielilor descentralizate la nivelul comunelor, oraselor, municipiilor, sectoarelor si Municipiului Bucuresti	11.02.02	36.625.080	31.662.700	31.580.080	0	31.580.080	31.580.080	0	0
Sume defalcate din taxa pe valoarea adaugata pentru finantarea invatamantului particular sau confesional acreditat	11.02.09	1.737.000	1.336.000	1.336.000	0	1.336.000	1.336.000	0	0
Alte impozite si taxe generale pe bunuri si servicii	12.02	0	0	14.381	14.381	0	0	1.322	13.059
Taxe hoteliere	12.02.07	0	0	14.381	14.381	0	0	1.322	13.059
Taxe pe servicii specifice	15.02	155.000	116.000	240.025	31.897	208.128	111.440	93.457	35.128
Impozit pe spectacole	15.02.01	130.000	97.000	129.525	31.897	97.628	92.940	1.457	35.128
Alte taxe pe servicii specifice	15.02.50	25.000	19.000	110.500	0	110.500	18.500	92.000	0
Taxe pe utilizarea bunurilor, autorizarea utilizarii bunurilor sau pe desfasurarea de activitati	16.02	21.813.000	17.504.000	49.583.056	28.957.184	20.625.872	17.209.684	2.049.946	30.323.426
Taxa asupra mijloacelor de transport	16.02.02	18.100.000	14.460.000	44.741.446	27.312.061	17.429.385	14.026.237	1.785.511	28.929.698
Taxa asupra mijloacelor de transport - PF	16.02.02.01	11.000.000	8.804.000	23.147.410	10.728.063	12.419.347	9.081.173	186.081	13.880.156
Taxa asupra mijloacelor de transport - PJ	16.02.02.02	7.100.000	5.656.000	21.594.036	16.583.998	5.010.038	4.945.064	1.599.430	15.049.542
Taxe si tarife pentru eliberarea de licente si autorizatii de functionare	16.02.03	3.713.000	3.044.000	4.841.610	1.645.123	3.196.487	3.183.447	264.435	1.393.728
A6. ALTE IMPOZITE SI TAXE FISCALE		2.400.000	2.074.000	2.028.257	250.859	1.777.398	1.743.782	65.978	218.497
Alte impozite si taxe fiscale	18.02	2.400.000	2.074.000	2.028.257	250.859	1.777.398	1.743.782	65.978	218.497
Alte impozite si taxe	18.02.50	2.400.000	2.074.000	2.028.257	250.859	1.777.398	1.743.782	65.978	218.497
C. VENITURI NEFISCALE		28.459.000	23.277.000	63.745.121	35.869.032	27.876.089	19.225.728	5.894.029	38.625.364
C1. VENITURI DIN PROPRIETATE		10.108.000	8.181.000	30.053.959	20.629.632	9.424.327	7.515.104	1.296.099	21.242.756
Venituri din proprietate	30.02	8.108.000	6.181.000	28.037.334	20.629.632	7.407.702	5.501.678	1.296.099	21.239.557

Denumirea indicatorilor	Cod indicator	Prevederi bugetare		Drepturi constatate			Incasari realizate	Singeri pe alte cai decat incasari	Drepturi constatate de incasat
		anuale aprobate la finele perioadei de raportare	trimestriale cumulate	Total, din care:	din ani precedenti	din anul curent			
Varsaminte din profilul net al regiilor autonome, societăților și companiilor naționale	30.02.01	0	0	119.966	119.966	0	0	0	119.966
Venituri din concesiuni și închirieri	30.02.05	5.700.000	4.225.000	9.451.128	4.692.814	4.758.314	3.421.219	1.103.829	4.926.080
Alte venituri din concesiuni și închirieri de către instituțiile publice	30.02.05.30	5.700.000	4.225.000	9.451.128	4.692.814	4.758.314	3.421.219	1.103.829	4.926.080
Venituri din dividende	30.02.08	8.000	8.000	7.106	0	7.106	7.106	0	0
Dividende de la societățile și companiile naționale și societățile cu capital majoritar de stat	30.02.08.03	8.000	8.000	7.106	0	7.106	7.106	0	0
Alte venituri din proprietate	30.02.50	2.400.000	1.948.000	18.459.134	15.816.852	2.642.282	2.073.353	192.270	16.193.511
Venituri din dobânzi	31.02	2.000.000	2.000.000	2.016.625	0	2.016.625	2.013.426	0	3.199
Alte venituri din dobânzi	31.02.03	2.000.000	2.000.000	2.016.625	0	2.016.625	2.013.426	0	3.199
C2. VANZARI DE BUNURI SI SERVICII		18.351.000	15.096.000	33.691.162	15.239.400	18.451.762	11.710.624	4.597.930	17.382.608
Venituri din prestări de servicii și alte activități	33.02	5.537.000	4.928.000	4.756.298	14.295	4.742.003	3.200.487	594	1.555.217
Venituri din prestări de servicii	33.02.08	180.000	135.000	102.534	0	102.534	102.317	217	0
Contribuția părinților sau susținătorilor legali pentru întreținerea copiilor în creșe	33.02.10	62.000	49.000	8.500	0	8.500	8.500	0	0
Contribuția persoanelor beneficiare ale cantinelor de ajutor social	33.02.12	45.000	33.000	41.206	0	41.206	30.657	0	10.549
Contribuția de întreținere a persoanelor asistate	33.02.13	1.978.000	1.528.000	666.267	0	666.267	666.267	0	0
Taxe din activitatea cadastrală și de agricultură	33.02.24	5.000	5.000	6.510	0	6.510	6.491	19	0
Venituri din recuperarea cheltuielilor de judecată, imputații și despăgubiri	33.02.28	25.000	18.000	24.949	9.149	15.800	4.328	176	20.445
Alte venituri din prestări de servicii și alte activități	33.02.50	3.242.000	3.160.000	3.906.332	5.146	3.901.186	2.381.927	182	1.524.223
Venituri din taxe administrative, eliberări de permise	34.02	0	0	60.751	146	60.605	59.455	1.262	34
Taxe extrajudiciare de timbru	34.02.02	0	0	60.751	146	60.605	59.455	1.262	34
Amenzi, penalități și confiscări	35.02	8.900.000	6.692.000	19.893.671	10.642.744	9.240.927	6.584.112	1.929.981	11.369.578
Venituri din amenzi și alte sancțiuni aplicate conform dispozițiilor legale	35.02.01	4.000.000	2.923.000	8.481.826	4.305.732	4.176.094	3.019.724	585.256	4.876.846

Denumirea indicatorilor	Cod indicator	Prevederi bugetare		Drepturi constatate			Incasari realizate	Singeri pe alte cai decat incasari	Drepturi constatate de incasat
		anuale aprobate la finele perioadei de raportare	trimestriate cumulate	Total, din care:	din ani precedenti	din anul curent			
Venituri din amenzi si alte sanctiuni aplicate de catre alte institutii de specialitate	35.02.01.02	4.000.000	2.923.000	8.481.826	4.305.732	4.176.094	3.019.724	585.256	4.876.846
Penalitati pentru nedepunerea sau depunerea cu intarziere a declaratiilor de impozite si taxe	35.02.02	0	0	590	590	0	0	0	590
Alte amenzi, penalitati si confiscari	35.02.50	4.900.000	3.769.000	11.401.255	6.336.422	5.064.833	3.564.388	1.344.725	6.492.142
Diverse venituri	36.02	3.914.000	3.476.000	8.990.442	4.582.215	4.408.227	1.866.570	2.666.093	4.457.779
Varsaminte din venituri si/sau disponibilitatile institutiilor publice	36.02.05	250.000	180.000	1.067.879	0	1.067.879	1.067.730	149	0
Taxe speciale	36.02.06	2.182.000	2.106.000	5.531.740	3.993.645	1.538.095	1.006.541	1.263.036	3.262.163
Venituri din recuperarea cheltuielilor efectuate in cursul procesului de executare silita	36.02.14	127.000	120.000	170.040	161.212	8.828	63.706	11.556	94.778
Taxa de reabilitare termica	36.02.23	1.065.000	800.000	897.835	258.104	639.731	209.516	0	688.319
Alte venituri	36.02.50	290.000	270.000	1.322.948	169.254	1.153.694	-480.923	1.391.352	412.519
Varsaminte din sectiunea de functionare pentru finantarea sectiunii de dezvoltare a bugetului local (cu semnul minus)	37.02.03	-2.131.000	-6.918.000	-377.206	0	-377.206	-377.206	0	0
Varsaminte din sectiunea de functionare	37.02.04	2.131.000	6.918.000	377.206	0	377.206	377.206	0	0
II. VENITURI DIN CAPITAL		0	0	2.252.191	778.833	1.473.358	331.798	1.262.702	657.691
Venituri din valorificarea unor bunuri	39.02	0	0	2.252.191	778.833	1.473.358	331.798	1.262.702	657.691
Venituri din valorificarea unor bunuri ale institutiilor publice	39.02.01	0	0	11.861	3.801	8.060	7.613	290	3.958
Venituri din vanzarea unor bunuri aparinand domeniului privat	39.02.07	0	0	2.228.960	764.172	1.464.788	323.803	1.262.334	642.823
Depozite speciale pentru constructii de constructi	39.02.10	0	0	11.370	10.860	510	382	78	10.910
III. OPERATIUNI FINANCIARE		0	0	38.526.517	0	38.526.517	38.526.517	0	0
Incasari din acordarea imprumuturilor acordate	40.02	0	0	38.526.517	0	38.526.517	38.526.517	0	0
Sume din excedentul anului precedent pentru acoperirea golurilor temporare de casa	40.02.11	0	0	11.649.518	0	11.649.518	11.649.518	0	0
Sume din excedentul bugetului local utilizate pentru finantarea cheltuielilor sectiunii de dezvoltare**)	40.02.14	0	0	26.876.999	0	26.876.999	26.876.999	0	0
IV. SUBVENTII		37.811.000	28.109.000	8.153.378	0	8.153.378	7.863.488	0	289.890

Denumirea indicatorilor	Cod indicator	Prevederi bugetare		Drepturi constatate			Incasari realizate	Stingeri pe alte cai decat incasari	Drepturi constatate de incasat
		anuale aprobate la finele perioadei de raportare	trimestriale cumulate	Total, din care:	din anii precedenti	din anul curent			
SUBVENȚII DE LA ALTE NIVELUL ADMINISTRATIEI PUBLICE		37.811.000	28.109.000	8.153.378	0	8.153.378	7.863.488	0	289.890
Subvenții de la bugetul de stat	42.02	37.811.000	28.109.000	8.153.378	0	8.153.378	7.863.488	0	289.890
A. De capital		7.250.000	4.150.000	0	0	0	0	0	0
Subvenții de la bugetul de stat catre bugetele locale necesare sustinerii derularii proiectelor finantate din FEN postaderare	42.02.20	7.250.000	4.150.000	0	0	0	0	0	0
B. Curente		30.561.000	23.959.000	8.153.378	0	8.153.378	7.863.488	0	289.890
Ajutor pentru incalzirea locuintei cu lemne, carbuni si combustibil petrolier	42.02.34	200.000	20.000	2.548	0	2.548	2.548	0	0
Subvenții de la bugetul de stat pentru finantarea sanatații	42.02.41	254.000	254.000	205.037	0	205.037	205.037	0	0
Finantarea Programui National de Dezvoltare Locala	42.02.65	25.624.000	19.324.000	3.463.785	0	3.463.785	3.463.785	0	0
Subvenții de la bugetul de stat pentru finantarea sanatații	42.02.66	4.483.000	4.361.000	4.482.000	0	4.482.000	4.192.110	0	289.890
Subvenții de la bugetul de stat catre bugetele locale necesare sustinerii derularii proiectelor finantate din fonduri externe nerambursabile (FEN) postaderare, aferente perioadei de programare 2014 - 2020	42.02.69	0	0	8	0	8	8	0	0
Sume FEN postaderare in contul platilor efectuate	45.02	27.235.000	12.317.000	192.836	19.524	173.312	65.460	12.812	114.564
Alte facilitati si instrumente postaderare	45.02.16	25.000	25.000	37.243	19.524	17.719	24.431	12.812	0
Sume primite in contul platilor efectuate in anul curent	45.02.16.01	0	0	12.812	12.812	0	0	12.812	0
Sume primite in contul platilor efectuate in anii anteriori	45.02.16.02	25.000	25.000	24.431	6.712	17.719	24.431	0	0
Programul de cooperare elvetiano-roman vizând reducerea dispartitilor economice si sociale	45.02.19	27.210.000	12.292.000	155.593	0	155.593	41.029	0	114.564
Sume primite în contul platilor efectuate în anul curent	45.02.19.01	24.918.000	10.500.000	77.263	0	77.263	0	0	77.263
Sume primite în contul platilor efectuate în anii anteriori	45.02.19.02	2.292.000	1.792.000	78.330	0	78.330	41.029	0	37.301
Sume primite de la UE/alti donatori în contul platilor efectuate si prefinantari aferente cadrului financiar 2014-2020	48.02	0	0	51	0	51	51	0	0
Fondul Social European (FSE)	48.02.02	0	0	51	0	51	51	0	0
Sume primite în contul platilor efectuate în anul curent	48.02.02.01	0	0	51	0	51	51	0	0

Denumirea indicatorilor	Cod indicator	Prevederi bugetare		Drepturi constatate			Incasari realizate	Singeri pe alte cai decat incasari	Drepturi constatate de incasat
		anuale aprobate la finele perioadei de raportare	trimestriale cumulate	Total, din care:	din anii precedenti	din anul curent			
SECTIUNEA DE FUNCTIONARE		339.614.080	266.186.700	491.968.963	191.217.738	300.751.225	274.329.237	12.147.433	205.492.293
TOTAL VENITURI		339.614.080	266.186.700	491.968.963	191.217.738	300.751.225	274.329.237	12.147.433	205.492.293
VENITURI PROPRII		298.446.000	235.471.000	454.740.504	191.217.738	263.522.766	237.390.668	12.147.433	205.202.403
I. VENITURI CURENTE		334.677.080	261.551.700	475.629.860	191.217.738	284.412.122	258.280.024	12.147.433	205.202.403
A. VENITURI FISCALE		309.414.080	245.992.700	413.159.780	155.606.810	257.552.970	239.641.018	6.253.404	167.265.358
A.1. IMPOZIT PE VENIT, PROFIT SI CASTIGURI DIN CAPITAL		144.724.000	111.601.000	102.061.055	0	102.061.055	102.058.775	2.280	0
A.12. IMPOZIT PE VENIT, PROFIT, SI CASTIGURI DIN CAPITAL DE LA PERSOANE FIZICE		144.724.000	111.601.000	102.061.055	0	102.061.055	102.058.775	2.280	0
Impozit pe venit	03.02	1.300.000	975.000	349.753	0	349.753	347.473	2.280	0
Impozitul pe veniturile din transferul proprietatilor imobiliare din patrimoniul personal	03.02.18	1.300.000	975.000	349.753	0	349.753	347.473	2.280	0
Cote si sume defalcate din impozitul pe venit	04.02	143.424.000	110.626.000	101.711.302	0	101.711.302	101.711.302	0	0
Cote defalcate din impozitul pe venit	04.02.01	143.424.000	110.626.000	101.711.302	0	101.711.302	101.711.302	0	0
A3. IMPOZITE SI TAXE PE PROPRIETATE		101.960.000	81.699.000	226.316.926	126.352.489	99.964.437	85.601.257	4.040.421	136.675.248
Impozite si taxe pe proprietate	07.02	101.960.000	81.699.000	226.316.926	126.352.489	99.964.437	85.601.257	4.040.421	136.675.248
Impozit pe cladiri	07.02.01	74.560.000	60.332.000	184.227.395	110.408.747	73.818.648	63.768.314	3.857.456	116.601.625
Impozit pe cladiri - PF	07.02.01.01	23.000.000	18.405.000	24.073.761	5.268.203	18.805.558	16.559.686	126.267	7.387.808
Impozit pe cladiri - PJ	07.02.01.02	51.560.000	41.927.000	160.153.634	105.140.544	55.013.090	47.208.628	3.731.189	109.213.817
Impozit pe terenuri	07.02.02	24.900.000	19.374.000	39.284.680	15.334.548	23.950.132	19.697.199	95.052	19.492.429
Impozit pe terenuri - PF	07.02.02.01	12.200.000	10.019.000	15.931.861	4.758.600	11.173.261	9.490.506	78.504	6.362.851
Impozit pe terenuri - PJ	07.02.02.02	10.800.000	7.785.000	21.062.213	10.091.917	10.970.296	8.676.177	0	12.386.036
Impozit pe terenurile extravilane	07.02.02.03	1.900.000	1.570.000	2.290.606	484.031	1.806.575	1.530.516	16.548	743.542
Taxe judiciare de timbru, taxe de timbru pentru activitatea notariala si alte taxe de timbru -- La bugetul de stat = restante anii anteriori =	07.02.03	2.500.000	1.993.000	2.727.315	531.659	2.195.656	2.135.744	87.435	504.136
Alte impozite si taxe de proprietate	07.02.50	0	0	77.536	77.535	1	0	478	77.058
A4. IMPOZITE SI TAXE PE BUNURI SI SERVICII		60.330.080	50.618.700	82.753.542	29.003.462	53.750.080	50.237.204	2.144.725	30.371.613
Sume defalcate din TVA	11.02	38.362.080	32.998.700	32.916.080	0	32.916.080	32.916.080	0	0

Denumirea indicatorilor	Cod indicator	Prevederi bugetare		Drepturi constatate			Incasari realizate	Sfingeri pe alte cai decat incasari	Drepturi constatate de incasat
		anuale aprobate la finele perioadei de raportare	trimestriale cumulate	Total, din care:	din anii precedenti	din anul curent			
Sume defalcate din taxa pe valoarea adaugata pentru finantarea cheltuielilor descentralizate la nivelul comunelor, oraselor, municipiilor, sectoarelor si Municipiului Bucuresti	11.02.02	36.625.080	31.662.700	31.580.080	0	31.580.080	31.580.080	0	0
Sume defalcate din taxa pe valoarea adaugata pentru finantarea invatamantului particular sau confesional acreditat	11.02.09	1.737.000	1.336.000	1.336.000	0	1.336.000	1.336.000	0	0
Alte impozite si taxe generale pe bunuri si servicii	12.02	0	0	14.381	14.381	0	0	1.322	13.059
Taxe hoteliere	12.02.07	0	0	14.381	14.381	0	0	1.322	13.059
Taxe pe servicii specifice	15.02	155.000	116.000	240.025	31.897	208.128	111.440	93.457	35.128
Impozit pe spectacole	15.02.01	130.000	97.000	129.525	31.897	97.628	92.940	1.457	35.128
Alte taxe pe servicii specifice	15.02.50	25.000	19.000	110.500	0	110.500	18.500	92.000	0
Taxe pe utilizarea bunurilor, autorizarea utilizarii bunurilor sau pe desfasurarea de activitati	16.02	21.813.000	17.504.000	49.583.056	28.957.184	20.625.872	17.209.684	2.049.946	30.323.426
Taxa asupra mijloacelor de transport	16.02.02	18.100.000	14.460.000	44.741.446	27.312.061	17.429.385	14.026.237	1.785.511	28.929.698
Taxa asupra mijloacelor de transport - PF	16.02.02.01	11.000.000	8.804.000	23.147.410	10.728.063	12.419.347	9.081.173	186.081	13.880.156
Taxa asupra mijloacelor de transport - PJ	16.02.02.02	7.100.000	5.656.000	21.594.036	16.583.998	5.010.038	4.945.064	1.599.430	15.049.542
Taxe si tarife pentru eliberarea de licente si autorizatii de functionare	16.02.03	3.713.000	3.044.000	4.841.610	1.645.123	3.196.487	3.183.447	264.435	1.393.728
A6. ALTE IMPOZITE SI TAXE FISCALE		2.400.000	2.074.000	2.028.257	250.859	1.777.398	1.743.782	65.978	218.497
Alte impozite si taxe fiscale	18.02	2.400.000	2.074.000	2.028.257	250.859	1.777.398	1.743.782	65.978	218.497
Alte impozite si taxe	18.02.50	2.400.000	2.074.000	2.028.257	250.859	1.777.398	1.743.782	65.978	218.497
C. VENITURI DIN PROPRIETATE		25.263.000	15.559.000	62.470.080	35.610.928	26.859.152	18.639.006	5.894.029	37.937.045
C1. VENITURI DIN PROPRIETATE		10.108.000	8.181.000	30.053.959	20.629.632	9.424.327	7.515.104	1.296.099	21.242.756
Venituri din proprietate	30.02	8.108.000	6.181.000	28.037.334	20.629.632	7.407.702	5.501.678	1.296.099	21.239.557
Varsaminte din profitul net al regiilor autonome, societatilor si companiilor nationale	30.02.01	0	0	119.966	119.966	0	0	0	119.966
Venituri din concesiuni si inchirieri	30.02.05	5.700.000	4.225.000	9.451.128	4.692.814	4.758.314	3.421.219	1.103.829	4.926.080
Alte venituri din concesiuni si inchirieri de catre institutiile publice	30.02.05.30	5.700.000	4.225.000	9.451.128	4.692.814	4.758.314	3.421.219	1.103.829	4.926.080
Venituri din dividende	30.02.08	8.000	8.000	7.106	0	7.106	7.106	0	0

Denumirea indicatorilor	Cod indicator	Prevederi bugetare		Drepturi constatate			Incasari realizate	Stingeri pe alte cai decat incasari	Drepturi constatate de incasat
		anuale aprobate la finele perioadei de raportare	trimestriale cumulate	Total, din care:	din anii precedenti	din anul curent			
Dividende de la societatile oi companiile nationale oi societatile cu capital majoritar de stat	30.02.08.03	8.000	8.000	7.106	0	7.106	7.106	0	0
Alte venituri din proprietate	30.02.50	2.400.000	1.948.000	18.459.134	15.816.852	2.642.282	2.073.353	192.270	16.193.511
Venituri din dobanzi	31.02	2.000.000	2.000.000	2.016.625	0	2.016.625	2.013.426	0	3.199
Alte venituri din dobanzi	31.02.03	2.000.000	2.000.000	2.016.625	0	2.016.625	2.013.426	0	3.199
C2. VANZARI DE BUNURI SI SERVICII		15.155.000	7.378.000	32.416.121	14.981.296	17.434.825	11.123.902	4.597.930	16.694.289
Venituri din prestari de servicii si alte activitati	33.02	5.537.000	4.928.000	4.756.298	14.295	4.742.003	3.200.487	594	1.555.217
Venituri din prestari de servicii	33.02.08	180.000	135.000	102.534	0	102.534	102.317	217	0
Contributia parintilor sau sustinatorilor legali pentru intretinerea copiilor in crese	33.02.10	62.000	49.000	8.500	0	8.500	8.500	0	0
Contributia persoanelor beneficiare ale cantinelor de ajutor social	33.02.12	45.000	33.000	41.206	0	41.206	30.657	0	10.549
Contributia de intretinere a persoanelor asistate	33.02.13	1.978.000	1.528.000	666.267	0	666.267	666.267	0	0
Taxe din activitatea cadastrala si de agricultura	33.02.24	5.000	5.000	6.510	0	6.510	6.491	19	0
Venituri din recuperarea cheltuielilor de judecata, impunitii si despagubiri	33.02.28	25.000	18.000	24.949	9.149	15.800	4.328	176	20.445
Alte venituri din prestari de servicii si alte activitati	33.02.50	3.242.000	3.160.000	3.906.332	5.146	3.901.186	2.381.927	182	1.524.223
Venituri din taxe administrative, eliberari de permise	34.02	0	0	60.751	146	60.605	59.455	1.262	34
Taxe extrajudiciare de timbru	34.02.02	0	0	60.751	146	60.605	59.455	1.262	34
Amenzi, penalitati si confiscari	35.02	8.900.000	6.692.000	19.883.671	10.642.744	9.240.927	6.594.112	1.929.981	11.369.578
Venituri din amenzi si alte sanctiuni aplicate conform dispozitiilor legale	35.02.01	4.000.000	2.923.000	8.481.826	4.305.732	4.176.094	3.019.724	585.256	4.876.846
Venituri din amenzi si alte sanctiuni aplicate de catre alte institutii de specialitate	35.02.01.02	4.000.000	2.923.000	8.481.826	4.305.732	4.176.094	3.019.724	585.256	4.876.846
Penalitati pentru nedepunerea sau depunerea cu intarziere a declaratiilor de impozite si taxe	35.02.02	0	0	590	590	0	0	0	590
Alte amenzi, penalitati si confiscari	35.02.50	4.900.000	3.769.000	11.401.255	6.336.422	5.064.833	3.564.388	1.344.725	6.492.142
Diverse venituri	36.02	2.849.000	2.676.000	8.092.607	4.324.111	3.768.496	1.657.054	2.666.093	3.769.460

Denumirea indicatorilor	Cod indicator	Prevederi bugetare		Drepturi constatate			Incasari realizate	Stingeri pe alte cai decat incasari	Drepturi constatate de incasat
		anuale aprobate la finele perioadei de raportare	trimestriale cumulate	Total, din care:	din anii precedenti	din anul curent			
Varsaminte din venituri si/sau disponibilitatile institutiilor publice	36.02.05	250.000	180.000	1.067.879	0	1.067.879	1.067.730	149	0
Taxe speciale	36.02.06	2.182.000	2.106.000	5.531.740	3.993.645	1.538.095	1.006.541	1.263.036	3.262.163
Venituri din recuperarea cheltuielilor efectuate in cursul procesului de executare silita	36.02.14	127.000	120.000	170.040	161.212	8.828	63.706	11.556	94.778
Alte venituri	36.02.50	290.000	270.000	1.322.948	169.254	1.153.694	-480.923	1.391.352	412.519
Transferuri voluntare, altele decat subventiile	37.02	-2.131.000	-6.918.000	-377.206	0	-377.206	-377.206	0	0
Varsaminte din sectiunea de functionare pentru finantarea sectiunii de dezvoltare a bugetului local (cu semnul minus)	37.02.03	-2.131.000	-6.918.000	-377.206	0	-377.206	-377.206	0	0
III. OPERATIUNI FINANCIARE		0	0	11.649.518	0	11.649.518	11.649.518	0	0
Incasari din acordarea imprumuturilor acordate	40.02	0	0	11.649.518	0	11.649.518	11.649.518	0	0
Sume din excedentul anului precedent pentru acoperirea golurilor temporare de casa	40.02.11	0	0	11.649.518	0	11.649.518	11.649.518	0	0
IV. SUBVENTII		4.937.000	4.635.000	4.689.585	0	4.689.585	4.399.695	0	289.890
SUBVENTII DE LA ALTE NIVLELE ALE ADMINISTRATIEI PUBLICE		4.937.000	4.635.000	4.689.585	0	4.689.585	4.399.695	0	289.890
Subventii de la bugetul de stat	42.02	4.937.000	4.635.000	4.689.585	0	4.689.585	4.399.695	0	289.890
B. Curente	42.02.34	200.000	20.000	2.548	0	2.548	2.548	0	0
Ajutor pentru incalzirea locuintei cu lemne, carbuni si combustibili petrolieri									
Subventii de la bugetul de stat pentru finantarea sanatatii	42.02.41	254.000	254.000	205.037	0	205.037	205.037	0	0
Subventii de la bugetul de stat pentru finantarea sanatatii	42.02.66	4.483.000	4.361.000	4.482.000	0	4.482.000	4.192.110	0	289.890
SECTIUNEA DE DEZVOLTARE		63.305.000	43.509.000	34.060.911	1.056.461	33.004.450	31.324.823	1.275.514	1.460.574
TOTAL VENITURI		63.305.000	43.509.000	34.060.911	1.056.461	33.004.450	31.324.823	1.275.514	1.460.574
VENITURI PROPRII		1.065.000	800.000	30.027.025	1.036.937	28.990.088	27.418.313	1.262.702	1.346.010
I. VENITURI CURENTE		3.196.000	7.718.000	1.275.041	258.104	1.016.937	586.722	0	688.319
C. VENITURI NEFISCALE		3.196.000	7.718.000	1.275.041	258.104	1.016.937	586.722	0	688.319
C2. VANZARI DE BUNURI SI SERVICII		3.196.000	7.718.000	1.275.041	258.104	1.016.937	586.722	0	688.319
Diverse venituri	36.02	1.065.000	800.000	897.835	258.104	639.731	209.516	0	688.319

Denumirea indicatorilor	Cod indicator	Prevederi bugetare		Drepturi constatate			Incasari realizate	Stingeri pe alte cai decat incasari	Drepturi constatate de incasat
		anuale aprobate la finele perioadei de raportare	trimestriale cumulate	Total, din care:	din anii precedenti	din anul curent			
Taxa de reabilitare termica	36.02.23	1.065.000	800.000	897.835	258.104	639.731	209.516	0	688.319
Transferuri voluntare, altele decat subventiile	37.02	2.131.000	6.918.000	377.206	0	377.206	377.206	0	0
Varsaminte din secliunea de functionare	37.02.04	2.131.000	6.918.000	377.206	0	377.206	377.206	0	0
II. VENITURI DIN CAPITAL		0	0	2.252.191	778.833	1.473.358	331.798	1.262.702	657.691
Venituri din valorificarea unor bunuri	39.02	0	0	2.252.191	778.833	1.473.358	331.798	1.262.702	657.691
Venituri din valorificarea unor bunuri ale institutiilor publice	39.02.01	0	0	11.861	3.801	8.060	7.613	290	3.958
Venituri din vanzarea unor bunuri aparlinand domeniului privat	39.02.07	0	0	2.228.960	764.172	1.464.788	323.803	1.262.334	642.823
Depozite speciale pentru constructii de construinte	39.02.10	0	0	11.370	10.860	510	382	78	10.910
III. OPERATIUNI FINANCIARE		0	0	26.876.999	0	26.876.999	26.876.999	0	0
Incasari din acordarea imprumuturilor acordate	40.02	0	0	26.876.999	0	26.876.999	26.876.999	0	0
Sume din excedentul bugetului local utilizate pentru finantarea cheltuielilor sectiunii de dezvoltare**)	40.02.14	0	0	26.876.999	0	26.876.999	26.876.999	0	0
IV. SUBVENTII		32.874.000	23.474.000	3.463.793	0	3.463.793	3.463.793	0	0
SUBVENTII DE LA ALTE NIVELE ALE ADMINISTRATIEI PUBLICE		32.874.000	23.474.000	3.463.793	0	3.463.793	3.463.793	0	0
Subventii de la bugetul de stat	42.02	32.874.000	23.474.000	3.463.793	0	3.463.793	3.463.793	0	0
A. De capital		7.250.000	4.150.000	0	0	0	0	0	0
Subventii de la bugetul de stat catre bugetele locale necesare susinerii derularii proiectelor finantate din FEN postaderare	42.02.20	7.250.000	4.150.000	0	0	0	0	0	0
B. Curente		25.624.000	19.324.000	3.463.793	0	3.463.793	3.463.793	0	0
Finantarea Programui National de Dezvoltare Locala	42.02.65	25.624.000	19.324.000	3.463.785	0	3.463.785	3.463.785	0	0
Subventii de la bugetul de stat catre bugetele locale necesare susinerii derularii proiectelor finantate din fonduri externe nerambursabile (FEN) postaderare, aferente perioadei de programare 2014 - 2020	42.02.69	0	0	8	0	8	8	0	0
Sume FEN postaderare in contul platilor efectuate	45.02	27.235.000	12.317.000	192.836	19.524	173.312	65.460	12.812	114.564
Alte facilitati si instrumente postaderare	45.02.16	25.000	25.000	37.243	19.524	17.719	24.431	12.812	0

Denumirea indicatorilor	Cod indicator	Prevederi bugetare		Drepturi constatate			Incasari realizate	Singeri pe alte cai decat incasari	Drepturi constatate de incasat
		anuale aprobate la finele perioadei de raportare	trimestriale cumulate	Total, din care:	din anii precedenti	din anul curent			
Sume primite în contul platilor efectuate în anul curent	45.02.16.01	0	0	12.812	12.812	0	0	12.812	0
Sume primite în contul platilor efectuate în anii anteriori	45.02.16.02	25.000	25.000	24.431	6.712	17.719	24.431	0	0
Programul de cooperare elvetiano-român vizând reducerea disparitatilor economice și sociale	45.02.19	27.210.000	12.292.000	155.593	0	155.593	41.029	0	114.564
Sume primite în contul platilor efectuate în anul curent	45.02.19.01	24.918.000	10.500.000	77.263	0	77.263	0	0	77.263
Sume primite în contul platilor efectuate în anii anteriori	45.02.19.02	2.292.000	1.792.000	78.330	0	78.330	41.029	0	37.301
Sume primite de la UE/alți donatori în contul platilor efectuate și prefinanțări aferente cadrului financiar 2014-2020	48.02	0	0	51	0	51	51	0	0
Fondul Social European (FSE)	48.02.02	0	0	51	0	51	51	0	0
Sume primite în contul platilor efectuate în anul curent	48.02.02.01	0	0	51	0	51	51	0	0

DIRECTOR EXECUTIV,
Claudia Grozavu

PRIMAR,
Gheorghe Falcă

ȘEF SERVICIUL BUGEȚ,
Olimpia Stoica



CONTUL DE EXECUTIE 2A: ADMINISTRATIA LOCALA - FINANTARE INTEGRALA DIN BUGET - CHELTUIELI

la data de 30.09.2018

Denumirea indicatorilor	Cod indicator	Credite de angajament	Credite bugetare		Angajamente bugetare	Angajamente legale	Plati efectuate	Angajamente legale de platit	Cheltuieli efective
			Anuale aprobate la finele perioadei de raportare	Trimestriale cumulate					
TOTAL SECTIUNILE FUNCTIONARE + DEZVOLTARE		1.207.571.000	604.458.080	481.975.700	461.150.142	567.205.991	231.670.672	335.535.319	201.915.611
TOTAL CHELTUIELI		1.207.571.000	604.458.080	481.975.700	461.150.142	567.205.991	231.670.672	335.535.319	201.915.611
Partea I-a SERVICII PUBLICE GENERALE	50.02	72.171.000	86.950.000	64.929.000	63.923.161	48.966.556	24.885.680	24.080.876	27.695.182
Autoritati publice si actiuni externe	51.02	12.250.000	49.818.000	40.084.000	44.068.553	41.168.378	22.212.429	18.955.949	25.515.080
Autoritati executive si legislative	51.02.01	12.250.000	49.818.000	40.084.000	44.068.553	41.168.378	22.212.429	18.955.949	25.515.080
Autoritati executive	51.02.01.03	12.250.000	49.818.000	40.084.000	44.068.553	41.168.378	22.212.429	18.955.949	25.515.080
Alte servicii publice generale	54.02	59.921.000	32.264.000	21.655.000	16.476.608	4.420.178	1.988.986	2.431.192	1.125.046
Fond de rezerva bugetara la dispozitia autoritatilor locale	54.02.05	0	2.150.000	0	0	0	0	0	0
Fond pentru garantarea imprumuturilor externe, contracte/garantate de administratiile publice locale	54.02.07	0	1.628.000	1.400.000	1.400.000	1.400.000	108.339	1.291.661	1.189
Servicii publice comunitare de evidenta a persoanelor	54.02.10	355.000	837.000	806.000	439.510	202.880	124.966	77.914	138.390
Alte servicii publice generale	54.02.50	59.566.000	27.649.000	19.449.000	14.637.098	2.817.298	1.755.681	1.061.617	985.467
Tranzactii privind datoria publica si imprumuturi	55.02	0	4.868.000	3.190.000	3.378.000	3.378.000	684.265	2.693.735	1.055.056
Tranzactii privind datoria publica si imprumuturi	55.02.00	0	4.868.000	3.190.000	3.378.000	3.378.000	684.265	2.693.735	1.055.056
Partea a II-a APARARE, ORDINE PUBLICA SI SIGURANTA NATIONALA	59.02	988.000	13.420.000	10.870.000	11.967.145	11.283.627	6.079.737	5.203.890	6.676.397
Ordine publica si siguranta nationala	61.02	988.000	13.420.000	10.870.000	11.967.145	11.283.627	6.079.737	5.203.890	6.676.397
Ordine publica	61.02.03	800.000	12.945.000	10.399.000	11.652.632	11.002.711	5.999.710	5.003.001	6.593.904
Politie locala	61.02.03.04	800.000	12.945.000	10.399.000	11.652.632	11.002.711	5.999.710	5.003.001	6.593.904
Protectie civila si protectie contra incendiilor (protectie civila nonmilitara)	61.02.05	38.000	308.000	306.000	149.969	147.491	78.122	69.369	80.474
Alte cheltuieli in domeniul ordinii publice si sigurantei nationale	61.02.50	150.000	167.000	165.000	164.544	133.425	1.905	131.520	2.019

Denumirea indicatorilor	Cod indicator	Credite de angajament	Credite bugetare		Angajamente bugetare	Angajamente legale	Plati efectuate	Angajamente legale de platit	Cheltuieli efective
			Anuale aprobate la finele perioadei de raportare	Trimestriale cumulate					
Partea a II-a CHELTUIELI SOCIAL-CULTURALE									
Invatamant	64.02	189.693.000	231.078.080	196.110.700	177.312.428	141.110.256	110.650.497	30.459.759	98.815.848
Invatamant prescolar si primar	65.02	50.308.000	61.340.080	49.296.700	45.063.921	26.261.691	19.370.322	6.891.369	16.351.947
Invatamant prescolar	65.02.03	2.091.000	10.011.200	8.979.200	7.049.288	6.768.225	5.078.316	1.689.909	4.517.826
Invatamant primar	65.02.03.01	2.096.000	6.151.000	5.800.000	4.996.934	4.715.871	3.025.962	1.689.909	2.558.704
Invatamant secundar	65.02.03.02	85.000	3.860.200	3.179.200	2.052.354	2.052.354	2.052.354	0	1.959.122
Invatamant secundar inferior	65.02.04	47.926.000	49.806.800	38.853.800	37.130.937	18.610.012	13.455.488	5.154.524	11.278.325
Invatamant secundar superior	65.02.04.01	6.661.000	8.657.800	7.470.800	6.117.999	3.963.258	1.707.816	2.255.442	1.719.498
Invatamant profesional	65.02.04.02	41.265.000	39.934.000	30.447.000	30.077.306	13.711.122	10.812.040	2.899.082	8.623.074
Invatamant postliceal	65.02.04.03	0	1.215.000	936.000	935.632	935.632	935.632	0	935.753
Invatamant postliceal	65.02.05	0	85.000	77.000	41.865	41.865	41.865	0	41.537
Servicii auxiliare pentru educatie	65.02.11	291.000	1.387.000	1.349.000	841.131	840.889	793.953	46.936	513.559
Internate si cantine pentru elevi	65.02.11.03	0	1.000.000	962.000	455.126	455.126	417.948	37.178	419.948
Alte servicii auxiliare	65.02.11.30	291.000	387.000	387.000	386.005	385.763	376.005	9.758	93.611
Alte cheltuieli in domeniul invatamantului	65.02.50	0	50.080	37.700	700	700	700	0	700
Sanatate	66.02	13.088.000	14.859.000	12.990.000	5.997.130	4.790.799	4.490.930	299.869	4.610.541
Servicii medicale in unitati sanitare cu paturi	66.02.06	12.920.000	9.579.000	7.870.000	1.170.024	115.974	108.757	7.217	19.754
Spitale generale	66.02.06.01	12.920.000	9.579.000	7.870.000	1.170.024	115.974	108.757	7.217	19.754
Servicii de sanatate publica	66.02.08	168.000	5.225.000	5.078.000	4.827.106	4.674.825	4.382.173	292.652	4.590.787
Alte cheltuieli in domeniul sanataii	66.02.50	0	55.000	42.000	0	0	0	0	0
Alte institutii si actiuni sanitare	66.02.50.50	0	55.000	42.000	0	0	0	0	0
Cultura, recreere si religie	67.02	126.122.000	111.171.000	95.812.000	88.514.820	72.496.084	55.868.053	16.628.031	46.605.936
Servicii culturale	67.02.03	20.019.000	27.586.000	22.383.000	21.913.734	17.217.833	16.583.294	634.539	13.521.805
Institutii publice de spectacole si concerte	67.02.03.04	0	16.876.000	13.933.000	13.193.040	13.193.040	13.193.040	0	13.193.040
Consolidarea si restaurarea monumentelor istorice	67.02.03.12	19.961.000	10.650.000	8.390.000	8.662.226	3.966.325	3.332.193	634.132	255.890
Alte servicii culturale	67.02.03.30	58.000	60.000	60.000	58.468	58.468	58.061	407	72.875
Servicii recreative si sportive	67.02.05	97.704.000	56.426.000	51.535.000	46.939.712	40.594.324	24.627.963	15.966.361	17.694.295
Sport	67.02.05.01	0	11.564.000	9.900.000	9.900.000	9.900.000	9.900.000	0	9.900.000
Intretinere gradini publice, parcuri, zone verzi, baze sportive si de agrement	67.02.05.03	97.704.000	44.862.000	41.635.000	37.039.712	30.694.324	14.727.963	15.966.361	7.794.295

Denumirea indicatorilor	Cod indicator	Credite de angajament	Credite bugetare		Angajamente bugetare	Angajamente legale	Plati efectuate	Angajamente legale de plait	Cheltuieli efective
			Anuale aprobate la finele perioadei de raportare	Trimestriale cumulate					
Alte servicii în domeniile culturii, recreerii si religiei	67.02.50	8.399.000	27.159.000	21.894.000	19.661.374	14.683.927	14.656.796	27.131	15.389.836
Asigurari si asistenta sociala	68.02	175.000	43.708.000	38.012.000	37.736.557	37.561.682	30.921.192	6.640.490	31.247.424
Asistenta acordata persoanelor in varsta	68.02.04	0	4.371.000	3.696.000	3.846.350	3.846.350	3.356.593	489.757	3.242.978
Asistenta sociala in caz de boli si invaliditati	68.02.05	0	27.244.000	23.381.000	23.443.387	23.443.387	18.705.833	4.737.554	18.930.490
Asistenta sociala in caz de invaliditate	68.02.05.02	0	27.244.000	23.381.000	23.443.387	23.443.387	18.705.833	4.737.554	18.930.490
Crese	68.02.11	0	697.000	684.000	660.800	660.800	590.159	70.641	622.667
Prevenirea excluderii sociale	68.02.15	0	3.751.000	3.464.000	2.435.817	2.435.817	2.153.965	281.852	2.242.276
Ajutor social	68.02.15.01	0	565.000	327.000	272.426	272.426	272.426	0	281.501
Cantine de ajutor social	68.02.15.02	0	3.186.000	3.137.000	2.163.391	2.163.391	1.881.539	281.852	1.960.775
Alte cheltuieli in domeniul asigurarilor si asistentei sociale	68.02.50	175.000	7.645.000	6.787.000	7.350.203	7.175.328	6.114.642	1.060.686	6.209.013
Alte cheltuieli in domeniul asistentei sociale	68.02.50.50	175.000	7.645.000	6.787.000	7.350.203	7.175.328	6.114.642	1.060.686	6.209.013
Partea a IV-a SERVICII SI DEZVOLTARE PUBLICA, LOCUINTE, MEDIU SI APE	69.02	314.029.000	103.073.000	86.610.000	91.885.003	266.695.853	31.945.474	234.750.379	18.435.825
Locuinte, servicii si dezvoltare publica	70.02	292.056.000	64.580.000	54.078.000	61.480.845	230.627.155	15.600.018	215.027.137	7.762.780
Locuinte	70.02.03	1.386.000	7.576.000	7.398.000	6.940.916	8.516.242	4.912.902	3.603.340	1.221.306
Dezvoltarea sistemului de locuinte	70.02.03.01	1.286.000	7.476.000	7.298.000	6.840.916	8.516.242	4.912.902	3.603.340	1.221.306
Alte cheltuieli in domeniul locuintelor	70.02.03.30	100.000	100.000	100.000	100.000	0	0	0	0
Alimentare cu apa si amenajari hidrotehnice	70.02.05	0	300.000	240.000	300.000	300.000	116.553	183.447	109.168
Alimentare cu apa	70.02.05.01	0	300.000	240.000	300.000	300.000	116.553	183.447	109.168
Iluminat public si electrificari rurale	70.02.06	12.800.000	23.200.000	20.700.000	22.508.860	186.969.633	5.856.583	181.113.050	3.603.468
Alte servicii in domeniul locuintei, serviciilor si dezvoltarii comunale	70.02.50	277.870.000	33.504.000	25.740.000	31.731.069	34.841.280	4.713.980	30.127.300	2.828.838
Protectia mediului	74.02	21.973.000	38.493.000	32.532.000	30.404.158	36.068.698	16.345.456	19.723.242	10.673.045
Reducerea si controlul poluarii	74.02.03	50.000	50.000	50.000	50.000	0	0	0	0
Salubritate si gestiunea deseurilor	74.02.05	20.331.000	30.403.000	24.617.000	23.999.933	29.829.176	11.551.006	18.278.170	9.489.744
Salubritate	74.02.05.01	0	14.854.000	12.000.000	9.700.168	9.700.168	6.419.907	3.280.261	5.586.976
Colectarea, tratarea si distrugerea deseurilor	74.02.05.02	20.331.000	15.549.000	12.617.000	14.299.765	20.129.008	5.131.099	14.997.909	3.902.768
Canalizarea si tratarea apelor reziduale	74.02.06	1.592.000	8.040.000	7.865.000	6.354.225	6.239.522	4.794.450	1.445.072	1.183.301
Partea a V-a ACTIUNI ECONOMICE	79.02	630.690.000	169.937.000	123.456.000	116.062.405	99.149.699	58.109.284	41.040.415	50.292.359

Denumirea indicatorilor	Cod indicator	Credite de angajament	Credite bugetare		Angajamente bugetare	Angajamente legale	Plati efectuate	Angajamente legale de platit	Cheltuieli efective
			Anuale aprobate la finele perioadei de raportare	Trimestriale cumulate					
Combustibili si energie	81.02	109.874.000	70.688.000	49.571.000	27.987.980	27.747.980	21.976.766	5.771.214	25.568.117
Energie termica	81.02.06	62.613.000	32.156.000	23.856.000	21.808.754	21.568.754	21.561.659	7.095	25.536.281
Alte cheltuieli privind combustibilii si energia	81.02.50	47.261.000	38.532.000	25.715.000	6.179.226	6.179.226	415.107	5.764.119	31.836
Transporturi	84.02	520.816.000	99.155.000	73.791.000	88.044.425	71.371.719	36.102.518	35.269.201	24.694.242
Transport rutier	84.02.03	364.969.000	97.790.000	72.906.000	87.358.765	70.965.006	35.970.260	34.994.746	24.644.352
Drumuri si poduri	84.02.03.01	20.642.000	12.532.000	11.192.000	12.623.081	5.057.874	33.593	5.024.281	21.082
Transport in comun	84.02.03.02	308.986.000	22.666.000	18.568.000	14.586.008	13.872.758	11.605.789	2.266.969	9.537.204
Strazi	84.02.03.03	35.341.000	62.592.000	43.146.000	60.149.676	52.034.374	24.330.878	27.703.496	15.086.066
Alte cheltuieli in domeniul transporturilor	84.02.50	155.847.000	1.365.000	885.000	685.660	406.713	132.258	274.455	49.890
Alte actiuni economice	87.02	0	94.000	94.000	30.000	30.000	30.000	0	30.000
Turism	87.02.04	0	94.000	94.000	30.000	30.000	30.000	0	30.000
Partea a VII-a REZERVA, EXCEDENT/DEFICIT	96.02	0	201.539.000	172.280.000	0	0	73.983.388	0	0
Excedent	98.02	0	0	0	0	0	73.983.388	0	0
Deficit	99.02	0	201.539.000	172.280.000	0	0	0	0	0
SECTIUNEA DE FUNCTIONARE		0	351.157.080	277.729.700	290.712.744	282.917.519	200.461.331	82.456.188	187.455.355
TOTAL CHELTUIELI		0	351.157.080	277.729.700	290.712.744	282.917.519	200.461.331	82.456.188	187.455.355
Partea I-a SERVICII PUBLICE GENERALE	50.02	0	54.820.000	40.908.000	48.336.658	45.220.717	23.892.233	21.328.484	24.389.445
Autoritati publice si actiuni externe	51.02	0	42.344.000	33.211.000	40.562.660	38.092.849	21.883.292	16.209.557	22.301.114
Autoritati executive si legislative	51.02.01	0	42.344.000	33.211.000	40.562.660	38.092.849	21.883.292	16.209.557	22.301.114
Autoritati executive	51.02.01.03	0	42.344.000	33.211.000	40.562.660	38.092.849	21.883.292	16.209.557	22.301.114
Alte servicii publice generale	54.02	0	7.608.000	4.507.000	4.395.998	3.749.668	1.324.676	2.425.192	1.033.275
Fond de rezerva bugetara la dispozitia autoritatilor locale	54.02.05	0	2.150.000	0	0	0	0	0	0
Fond pentru garantarea imprumurilor externe, contracte/garantate de administratiile publice locale	54.02.07	0	1.628.000	1.400.000	1.400.000	1.400.000	108.339	1.291.661	1.189
Servicii publice comunitare de evidenta a persoanelor	54.02.10	0	482.000	451.000	405.000	168.370	90.456	77.914	78.695
Alte servicii publice generale	54.02.50	0	3.348.000	2.656.000	2.590.998	2.181.498	1.125.881	1.055.617	953.391
Tranzactii privind datoria publica si imprumuturi	55.02	0	4.868.000	3.190.000	3.378.000	3.378.000	684.265	2.693.735	1.055.056
Tranzactii privind datoria publica si imprumuturi	55.02.00	0	4.868.000	3.190.000	3.378.000	3.378.000	684.265	2.693.735	1.055.056

Denumirea indicatorilor	Cod indicator	Credite de angajament	Credite bugetare		Angajamente bugetare	Angajamente legale	Plati efectuate	Angajamente legale de platit	Cheltuieli efective
			Anuale aprobate la finele perioadei de raportare	Trimestriale cumulate					
Partea a II-a APARARE, ORDINE PUBLICA SI SIGURANTA NATIONALA	59.02	0	12.432.000	9.882.000	11.529.145	11.129.224	6.044.215	5.085.009	6.438.274
Ordine publica si siguranta nationala	61.02	0	12.432.000	9.882.000	11.529.145	11.129.224	6.044.215	5.085.009	6.438.274
Ordine publica	61.02.03	0	12.145.000	9.599.000	11.402.632	11.002.711	5.999.710	5.003.001	6.398.724
Politie locala	61.02.03.04	0	12.145.000	9.599.000	11.402.632	11.002.711	5.999.710	5.003.001	6.398.724
Protectie civila si protectie contra incendiilor (protectie civila nonmilitara)	61.02.05	0	270.000	268.000	111.969	111.969	42.600	69.369	37.531
Alte cheltuieli in domeniul ordinii publice si sigurantei nationale	61.02.50	0	17.000	15.000	14.544	14.544	1.905	12.639	2.019
Partea a II-a CHELTUIELI SOCIAL-CULTURALE	64.02	0	144.665.080	124.811.700	111.301.487	110.962.397	95.233.952	15.728.445	94.415.320
Invatamant	65.02	0	30.537.080	26.748.700	18.850.337	18.694.434	16.041.601	2.652.833	15.593.166
Invatamant prescolar si primar	65.02.03	0	8.180.200	7.148.200	5.349.881	5.348.631	4.511.372	837.259	4.417.961
Invatamant prescolar	65.02.03.01	0	4.405.000	4.054.000	3.382.074	3.380.824	2.543.565	837.259	2.523.185
Invatamant primar	65.02.03.02	0	3.775.200	3.094.200	1.967.807	1.967.807	1.967.807	0	1.894.776
Invatamant secundar	65.02.04	0	21.125.800	18.427.800	12.907.120	12.752.709	10.984.071	1.768.638	10.635.020
Invatamant secundar inferior	65.02.04.01	0	4.063.800	3.392.800	2.560.140	2.555.961	1.689.257	866.704	1.690.699
Invatamant secundar superior	65.02.04.02	0	15.847.000	14.099.000	9.411.348	9.261.116	8.359.182	901.934	8.008.568
Invatamant profesional	65.02.04.03	0	1.215.000	936.000	935.632	935.632	935.632	0	935.753
Invatamant postliceal	65.02.05	0	85.000	77.000	41.865	41.865	41.865	0	41.537
Servicii auxiliare pentru educatie	65.02.11	0	1.096.000	1.058.000	550.771	550.529	503.593	46.936	497.948
Internate si cantine pentru elevi	65.02.11.03	0	1.000.000	962.000	455.126	455.126	417.948	37.178	417.948
Alte servicii auxiliare	65.02.11.30	0	96.000	96.000	95.645	95.403	85.645	9.758	80.000
Alte cheltuieli in domeniul invatamantului	65.02.50	0	50.080	37.700	700	700	700	0	700
Sanatate	66.02	0	5.112.000	4.952.000	4.827.106	4.674.825	4.382.173	292.652	4.575.690
Servicii de sanatate publica	66.02.08	0	5.057.000	4.910.000	4.827.106	4.674.825	4.382.173	292.652	4.575.690
Alte cheltuieli in domeniul sanataii	66.02.50	0	55.000	42.000	0	0	0	0	0
Alte institutii si actiuni sanitare	66.02.50.50	0	55.000	42.000	0	0	0	0	0
Cultura, recreere si religie	67.02	0	65.483.000	55.274.000	50.062.362	50.031.456	43.888.986	6.142.470	43.153.587
Servicii culturale	67.02.03	0	17.341.000	14.338.000	13.237.910	13.207.910	13.207.503	407	13.205.910
Institutii publice de spectacole si concerte	67.02.03.04	0	16.875.000	13.933.000	13.193.040	13.193.040	13.193.040	0	13.193.040

Denumirea indicatorilor	Cod indicator	Credite de angajament	Credite bugetare		Angajamente bugetare	Angajamente legale	Plati efectuate	Angajamente legale de platit	Cheltuieli efective
			Anuale aprobate la finele perioadei de raportare	Trimestriale cumulate					
Consolidarea si restaurarea monumentelor istorice	67.02.03.12	0	463.000	403.000	42.870	12.870	12.870	0	12.870
Alte servicii culturale	67.02.03.30	0	2.000	2.000	2.000	2.000	1.593	407	0
Servicii recreative si sportive	67.02.05	0	26.443.000	22.772.000	22.558.078	22.557.172	16.415.109	6.142.063	15.681.303
Sport	67.02.05.01	0	11.564.000	9.900.000	9.900.000	9.900.000	9.900.000	0	9.900.000
Intretinere gradini publice, parcuri, zone verzi, baze sportive si de agrement	67.02.05.03	0	14.879.000	12.872.000	12.658.078	12.657.172	6.515.109	6.142.063	5.781.303
Alte servicii în domeniile culturii, recreerii si religiei	67.02.50	0	21.699.000	18.164.000	14.266.374	14.266.374	14.266.374	0	14.266.374
Asigurari si asistenta sociala	68.02	0	43.533.000	37.837.000	37.561.682	37.561.682	30.921.192	6.640.490	31.092.877
Asistenta acordata persoanelor in varsta	68.02.04	0	4.371.000	3.696.000	3.846.350	3.846.350	3.356.593	489.757	3.235.539
Asistenta sociala in caz de boli si invaliditati	68.02.05	0	27.244.000	23.381.000	23.443.387	23.443.387	18.705.833	4.737.554	18.930.490
Asistenta sociala in caz de invaliditate	68.02.05.02	0	27.244.000	23.381.000	23.443.387	23.443.387	18.705.833	4.737.554	18.930.490
Crese	68.02.11	0	697.000	684.000	660.800	660.800	590.159	70.641	622.667
Prevenirea excluderii sociale	68.02.15	0	3.751.000	3.464.000	2.435.817	2.435.817	2.153.965	281.852	2.190.916
Ajutor social	68.02.15.01	0	565.000	327.000	272.426	272.426	272.426	0	281.501
Cantine de ajutor social	68.02.15.02	0	3.186.000	3.137.000	2.163.391	2.163.391	1.881.539	281.852	1.909.415
Alte cheltuieli in domeniul asigurarii si asistentei sociale	68.02.50	0	7.470.000	6.612.000	7.175.328	7.175.328	6.114.642	1.060.686	6.113.265
Alte cheltuieli in domeniul asistentei sociale	68.02.50.50	0	7.470.000	6.612.000	7.175.328	7.175.328	6.114.642	1.060.686	6.113.265
Partea a IV-a SERVICII SI DEZVOLTARE PUBLICA, LOCUINTE, MEDIU SI AFE	69.02	0	48.279.000	40.486.000	39.797.998	35.857.725	21.914.177	13.943.548	16.240.106
Locuinte, servicii si dezvoltare publica	70.02	0	19.126.000	15.174.000	17.160.664	15.170.941	5.860.822	9.310.119	5.807.563
Locuinte	70.02.03	0	1.610.000	1.432.000	987.416	984.036	254.248	729.788	226.068
Dezvoltarea sistemului de locuinte	70.02.03.01	0	1.610.000	1.432.000	987.416	984.036	254.248	729.788	226.068
Alimentare cu apa si amenajari hidrotehnice	70.02.05	0	300.000	240.000	300.000	300.000	116.553	183.447	109.168
Alimentare cu apa	70.02.05.01	0	300.000	240.000	300.000	300.000	116.553	183.447	109.168
Iluminat public si electrificari rurale	70.02.06	0	10.400.000	7.900.000	9.708.860	9.708.860	3.368.139	6.340.721	3.603.468
Alte servicii in domeniul locuintei, serviciilor si dezvoltarii comunale	70.02.50	0	6.816.000	5.602.000	6.164.388	4.178.045	2.121.882	2.056.163	1.868.859
Protectia mediului	74.02	0	29.153.000	25.312.000	22.637.334	20.686.784	16.053.355	4.633.429	10.432.543
Sakubriate si gestiunea deseurilor	74.02.05	0	23.386.000	19.600.000	16.984.933	15.034.383	11.545.641	3.488.742	9.489.744

Denumirea indicatorilor	Cod indicator	Credite de angajament	Credite bugetare		Angajamente bugetare	Angajamente legale	Plati efectuate	Angajamente legale de platit	Cheltuieli efective
			Anuale aprobate la finele perioadei de raportare	Trimestriale cumulate					
Salubritate	74.02.05.01	0	14.854.000	12.000.000	9.700.168	9.700.168	6.419.907	3.280.261	5.586.976
Colectarea, tratarea si distrugerea deseurilor	74.02.05.02	0	8.532.000	7.600.000	7.284.765	5.334.215	5.125.734	208.481	3.902.768
Canalizarea si tratarea apelor reziduale	74.02.06	0	5.767.000	5.712.000	5.652.401	5.652.401	4.507.714	1.144.687	942.799
Partea a V-a ACTIUNI ECONOMICE	79.02	0	90.961.000	61.642.000	79.747.456	79.747.456	53.376.754	26.370.702	45.972.210
Combustibili si energie	81.02	0	29.949.000	21.649.000	21.615.674	21.615.674	21.584.175	31.499	21.584.175
Energie termica	81.02.06	0	29.863.000	21.563.000	21.561.659	21.561.659	21.561.659	0	21.561.659
Alte cheltuieli privind combustibilii si energia	81.02.50	0	86.000	86.000	54.015	54.015	22.516	31.499	22.516
Transporturi	84.02	0	60.918.000	39.899.000	58.101.782	58.101.782	31.762.579	26.339.203	24.358.035
Transport rutier	84.02.03	0	60.918.000	39.899.000	58.101.782	58.101.782	31.762.579	26.339.203	24.358.035
Drumuri si poduri	84.02.03.01	0	25.000	25.000	21.081	21.081	21.081	0	21.082
Transport in comun	84.02.03.02	0	15.397.000	11.824.000	12.918.999	12.918.999	10.975.705	1.943.294	9.267.033
Strazi	84.02.03.03	0	45.496.000	28.050.000	45.161.702	45.161.702	20.765.793	24.395.909	15.069.920
Alte actiuni economice	87.02	0	94.000	94.000	30.000	30.000	30.000	0	30.000
Turism	87.02.04	0	94.000	94.000	30.000	30.000	30.000	0	30.000
Partea a VI-a REZERVE, EXCEDENT/DEFICIT	96.02	0	201.539.000	172.280.000	0	0	73.983.388	0	0
Excedent	98.02	0	0	0	0	0	73.983.388	0	0
Deficit	99.02	0	201.539.000	172.280.000	0	0	0	0	0
SECTIUNEA DE DEZVOLTARE		1.207.571.000	253.301.000	204.246.000	170.437.398	284.288.472	31.209.341	253.079.131	14.460.256
TOTAL CHELTUIELI		1.207.571.000	253.301.000	204.246.000	170.437.398	284.288.472	31.209.341	253.079.131	14.460.256
Partea I-a SERVICII PUBLICE GENERALE	50.02		32.130.000	24.021.000	15.586.503	3.745.839	993.447	2.752.392	3.305.737
Autoritati publice si actiuni externe	51.02	12.250.000	7.474.000	6.873.000	3.505.893	3.075.529	329.137	2.746.392	3.213.966
Autoritati executive si legislative	51.02.01	12.250.000	7.474.000	6.873.000	3.505.893	3.075.529	329.137	2.746.392	3.213.966
Autoritati executive	51.02.01.03	12.250.000	7.474.000	6.873.000	3.505.893	3.075.529	329.137	2.746.392	3.213.966
Alte servicii publice generale	54.02	59.921.000	24.656.000	17.148.000	12.080.610	670.310	664.310	6.000	91.771
Servicii publice comunitare de evidenta a persoanelor	54.02.10	355.000	355.000	355.000	34.510	34.510	34.510	0	59.695
Alte servicii publice generale	54.02.50	59.566.000	24.301.000	16.793.000	12.046.100	635.800	629.800	6.000	32.076
Partea a II-a APARARE, ORDNE PUBLICA SI SIGURANTA NATIONALA	59.02	988.000	988.000	988.000	438.000	154.403	35.522	118.881	238.123
Ordine publica si siguranta nationala	61.02	988.000	988.000	988.000	438.000	154.403	35.522	118.881	238.123

Denumirea indicatorilor	Cod indicator	Credite de angajament	Credite bugetare		Angajamente bugetare	Angajamente legale	Plati efectuate	Angajamente legale de platit	Cheltuieli efective
			Anuale aprobate la finele perioadei de raportare	Trimestriale cumulate					
Ordine publica	61.02.03	800.000	800.000	800.000	250.000	0	0	0	195.180
Politie locala	61.02.03.04	800.000	800.000	800.000	250.000	0	0	0	195.180
Protectie civila si protectie contra incendiilor (protectie civila nonmilitara)	61.02.05	38.000	38.000	38.000	38.000	35.522	35.522	0	42.943
Alte cheltuieli in domeniul ordinii publice si sigurantei nationale	61.02.50	150.000	150.000	150.000	150.000	118.881	0	118.881	0
Partea a II-a CHELTUIELI SOCIAL-CULTURALE	64.02	189.693.000	86.413.000	71.299.000	66.010.941	30.147.859	15.416.545	14.731.314	4.400.528
Invatamant	65.02	50.308.000	30.803.000	22.548.000	26.213.584	7.567.257	3.328.721	4.238.536	758.781
Invatamant prescolar si primar	65.02.03	2.091.000	1.831.000	1.831.000	1.699.407	1.419.594	566.944	852.650	99.865
Invatamant prescolar	65.02.03.01	2.006.000	1.746.000	1.746.000	1.614.860	1.335.047	482.397	852.650	35.519
Invatamant primar	65.02.03.02	85.000	85.000	85.000	84.547	84.547	84.547	0	64.346
Invatamant secundar	65.02.04	47.926.000	28.681.000	20.426.000	24.223.817	5.857.303	2.471.417	3.385.886	643.305
Invatamant secundar inferior	65.02.04.01	6.661.000	4.594.000	4.078.000	3.557.859	1.407.297	18.559	1.388.738	28.799
Invatamant secundar superior	65.02.04.02	41.265.000	24.087.000	16.348.000	20.665.958	4.450.006	2.452.858	1.997.148	614.506
Servicii auxiliare pentru educatie	65.02.11	291.000	291.000	291.000	290.360	290.360	290.360	0	15.611
Internate si cantine pentru elevi	65.02.11.03	0	0	0	0	0	0	0	2.000
Alte servicii auxiliare	65.02.11.30	291.000	291.000	291.000	290.360	290.360	290.360	0	13.611
Sanatate	66.02	13.088.000	9.747.000	8.038.000	1.170.024	115.974	108.757	7.217	34.851
Servicii medicale in unitati sanitare cu paturi	66.02.06	12.920.000	9.579.000	7.870.000	1.170.024	115.974	108.757	7.217	19.754
Spitale generale	66.02.06.01	12.920.000	9.579.000	7.870.000	1.170.024	115.974	108.757	7.217	19.754
Servicii de sanatate publica	66.02.08	168.000	168.000	168.000	0	0	0	0	15.097
Cultura, recreere si religie	67.02	126.122.000	45.688.000	40.538.000	38.452.458	22.464.628	11.979.067	10.485.561	3.452.349
Servicii culturale	67.02.03	20.019.000	10.245.000	8.045.000	8.675.824	4.009.923	3.375.791	634.132	315.895
Consolidarea si restaurarea monumentelor istorice	67.02.03.12	19.961.000	10.187.000	7.987.000	8.619.356	3.953.455	3.319.323	634.132	243.020
Alte servicii culturale	67.02.03.30	58.000	58.000	58.000	56.468	56.468	56.468	0	72.875
Servicii recreative si sportive	67.02.05	97.704.000	29.983.000	28.763.000	24.381.634	18.037.152	8.212.854	9.824.298	2.012.992
Intretinere gradini publice, parcuri, zone verzi, baze sportive si de agrement	67.02.05.03	97.704.000	29.983.000	28.763.000	24.381.634	18.037.152	8.212.854	9.824.298	2.012.992
Alte servicii in domeniile culturii, recreerii si religiei	67.02.50	8.399.000	5.460.000	3.730.000	5.395.000	417.553	390.422	27.131	1.123.462
Asigurari si asistenta sociala	68.02	175.000	175.000	175.000	174.875	0	0	0	154.547

Denumirea indicatorilor	Cod indicator	Credite de angajament	Credite bugetare		Angajamente bugetare	Angajamente legale	Plati efectuate	Angajamente legale de platit	Cheltuieli efective
			Anuale aprobate la finele perioadei de raportare	Trimestriale cumulate					
Asistenta acordata persoanelor in varsta	68.02.04	0	0	0	0	0	0	0	7.439
Prevenirea excluderii sociale	68.02.15	0	0	0	0	0	0	0	51.360
Carline de ajutor social	68.02.15.02	0	0	0	0	0	0	0	51.360
Alte cheltuieli in domeniul asigurarilor si asistentei sociale	68.02.50	175.000	175.000	175.000	174.875	0	0	0	95.748
Alte cheltuieli in domeniul asistentei sociale	68.02.50.50	175.000	175.000	175.000	174.875	0	0	0	95.748
Partea a IV-a SERVICII SI DEZVOLTARE PUBLICA, LOCUINTE, MEDIU SI APE	69.02	314.029.000	54.794.000	46.124.000	52.087.005	230.838.128	10.031.297	220.806.831	2.195.719
Locuinte, servicii si dezvoltare publica	70.02	292.056.000	45.454.000	38.904.000	44.320.181	215.456.214	9.739.196	205.717.018	1.955.217
Locuinte	70.02.03	1.386.000	5.966.000	5.966.000	5.953.500	7.532.206	4.658.654	2.873.552	995.238
Dezvoltarea sistemului de locuinte	70.02.03.01	1.286.000	5.866.000	5.866.000	5.853.500	7.532.206	4.658.654	2.873.552	995.238
Alte cheltuieli in domeniul locuintelor	70.02.03.30	100.000	100.000	100.000	100.000	0	0	0	0
Iluminat public si electrificari rurale	70.02.06	12.800.000	12.800.000	12.800.000	12.800.000	177.260.773	2.488.444	174.772.329	0
Alte servicii in domeniul locuintei, serviciilor si dezvoltarii comunale	70.02.50	277.870.000	26.688.000	20.138.000	25.566.681	30.663.235	2.592.098	28.071.137	959.979
Protectia mediului	74.02	21.973.000	9.340.000	7.220.000	7.766.824	15.381.914	292.101	15.089.813	240.502
Reducerea si controlul poluarii	74.02.03	50.000	50.000	50.000	50.000	0	0	0	0
Salubritate si gestiunea deseurilor	74.02.05	20.331.000	7.017.000	5.017.000	7.015.000	14.794.793	5.365	14.789.428	0
Colectarea, tratarea si distrugerea deseurilor	74.02.05.02	20.331.000	7.017.000	5.017.000	7.015.000	14.794.793	5.365	14.789.428	0
Canalizarea si tratarea apelor reziduale	74.02.06	1.592.000	2.273.000	2.153.000	701.824	587.121	286.736	300.385	240.502
Partea a V-a ACTIUNI ECONOMICE	79.02	630.690.000	78.976.000	61.814.000	36.314.949	19.402.243	4.732.530	14.669.713	4.320.149
Combustibili si energie	81.02	109.874.000	40.739.000	27.922.000	6.372.306	6.132.306	392.591	5.739.715	3.983.942
Energie termica	81.02.06	62.613.000	2.293.000	2.293.000	247.095	7.095	0	7.095	3.974.622
Alte cheltuieli privind combustibilii si energia	81.02.50	47.261.000	38.446.000	25.629.000	6.125.211	6.125.211	392.591	5.732.620	9.320
Transporturi	84.02	520.816.000	38.237.000	33.892.000	29.942.643	13.269.937	4.339.939	8.929.998	336.207
Transport rutier	84.02.03	364.969.000	36.872.000	33.007.000	29.256.983	12.863.224	4.207.681	8.655.543	286.317
Drumuri si poduri	84.02.03.01	20.642.000	12.507.000	11.167.000	12.602.000	5.036.793	12.512	5.024.281	0
Transport in comun	84.02.03.02	308.986.000	7.269.000	6.744.000	1.667.009	953.759	630.084	323.675	270.171
Sirazi	84.02.03.03	35.341.000	17.096.000	15.096.000	14.987.974	6.872.672	3.565.085	3.307.587	16.146
Alte cheltuieli in domeniul transporturilor	84.02.50	155.847.000	1.365.000	885.000	685.660	406.713	132.258	274.455	49.890

Denumirea indicatorilor	Cod indicator	Credite de angajament	Credite bugetare		Angajamente bugetare	Angajamente legale	Plati efectuate	Angajamente legate de platit	Cheltuieli efective
			Anuale aprobate la finele perioadei de raportare	Trimestriale cumulate					
Partea a VI-a REZERVE EXCEDENT/DEFICIT	96.02	0	201.539.000	172.280.000	0	0	73.983.388	0	0
Excedent	98.02	0	0	0	0	0	73.983.388	0	0
Deficit	99.02	0	201.539.000	172.280.000	0	0	0	0	0

PRIMAR,
Gheorghe Falcă



DIRECTOR EXECUTIV,
Claudia Grozavu



ŞEF SERVICIUL BUGEȚ,
Olimpia Stoica




CONTUL DE EXECUTIE AL INSTITUTIILOR PUBLICE - CHELTUIELI**51.02.01.03 - Autoritati executive - la data de 30.09.2018**

Denumirea indicatorilor	Cod indicator	Credite de angajament	Credite bugetare		Angajamente bugetare	Angajamente legale	Plati efectuate	Angajamente legate de platit	Cheltuieli efective
			Anuale aprobate la finele perioadei de raportare	Trimestriale cumulate					
TOTAL SECTIUNILE FUNCTIONARE + DEZVOLTARE		12.250.000	49.818.000	40.084.000	44.068.553	41.168.378	22.212.429	18.955.949	25.515.080
SECTIUNEA DE FUNCTIONARE		0	42.344.000	33.211.000	40.562.660	38.092.849	21.883.292	16.209.557	22.301.114
Total cheltuieli		0	42.344.000	33.211.000	40.562.660	38.092.849	21.883.292	16.209.557	22.301.114
CHELTUIELI CURENTE	01	0	42.344.000	33.211.000	40.636.759	38.166.948	21.957.391	16.209.557	22.301.114
TITLUL I CHELTUIELI DE PERSONAL	10	0	28.945.000	21.399.000	28.945.000	28.945.000	16.857.517	12.087.483	16.856.609
Cheltuieli salariale in bani	10.01	0	27.127.000	19.751.000	27.127.000	27.127.000	15.606.364	11.520.636	15.888.851
Salarii de baza	10.01.01	0	24.210.000	17.460.000	24.210.000	24.210.000	13.448.282	10.761.718	13.697.232
Ore suplimentare	10.01.07	0	20.000	20.000	20.000	20.000	18.939	1.061	0
Indemnizatii plătite unor persoane din afara unitatii	10.01.12	0	475.000	355.000	475.000	475.000	315.664	159.336	326.263
Indemnizatii de delegare	10.01.13	0	72.000	60.000	72.000	72.000	21.037	50.963	20.070
Alte drepturi salariale in bani	10.01.30	0	2.350.000	1.856.000	2.350.000	2.350.000	1.802.442	547.558	1.845.286
Cheltuieli salariale in natura	10.02	0	892.000	892.000	892.000	892.000	610.450	281.550	610.450
Tichete de vacanta	10.02.06	0	892.000	892.000	892.000	892.000	610.450	281.550	610.450
Contributii	10.03	0	926.000	756.000	926.000	926.000	640.703	285.297	357.308
Contributii de asigurari sociale de stat	10.03.01	0	230.000	230.000	230.000	230.000	224.408	5.592	159
Contributii de asigurari de somaj	10.03.02	0	8.000	8.000	8.000	8.000	7.054	946	5
Contributii de asigurari sociale de sanatate	10.03.03	0	80.000	80.000	80.000	80.000	73.841	6.159	53
Contributii de asigurari pentru accidente de munca si boli profesionale	10.03.04	0	3.000	3.000	3.000	3.000	2.134	866	1

Denumirea indicatorilor	Cod indicator	Credite de angajament	Credite bugetare		Angajamente bugetare	Angajamente legale	Plati efectuate	Angajamente legale de platit	Cheltuieli efective
			Anuale aprobate la finele perioadei de raportare	Trimestriale cumulate					
Contributii pentru concedii si indemnizatii	10.03.06	0	20.000	20.000	20.000	20.000	16.517	3.483	7
Contributia asiguratorie pentru munca	10.03.07	0	585.000	415.000	585.000	585.000	316.749	268.251	357.083
TITLUL II BUNURI SI SERVICII	20	0	12.659.000	11.132.000	11.307.570	8.837.759	4.715.685	4.122.074	5.017.756
Bunuri si servicii	20.01	0	7.980.000	6.972.000	7.933.000	6.895.203	3.677.765	3.217.438	3.685.712
Furnituri de birou	20.01.01	0	827.000	802.000	826.000	500.666	289.198	211.468	380.260
Materiale pentru curatenie	20.01.02	0	141.000	141.000	141.000	62.675	62.675	0	23.040
Incalzi, iluminat si forta motrica	20.01.03	0	500.000	450.000	500.000	500.000	354.169	145.831	318.220
Apa, canal si salubritate	20.01.04	0	80.000	60.000	80.000	80.000	39.113	40.887	36.512
Carburanti si lubrifianti	20.01.05	0	500.000	500.000	500.000	500.000	260.492	239.508	210.819
Piese de schimb	20.01.06	0	714.000	658.000	668.000	638.817	319.705	319.112	351.863
Posta, telecomunicatii, radio, tv, internet	20.01.08	0	817.000	650.000	817.000	731.332	421.630	309.702	477.004
Materiale si prestari de servicii cu caracter functional	20.01.09	0	0	0	0	0	0	0	22.662
Alte bunuri si servicii pentru intretinere si functionare	20.01.30	0	4.401.000	3.711.000	4.401.000	3.881.713	1.930.783	1.950.930	1.865.332
Reparatii curente	20.02	0	440.000	340.000	288.000	288.000	41.287	246.713	163.627
Bunuri de natura obiectelor de inventar	20.05	0	385.000	365.000	141.804	130.011	114.031	15.980	283.794
Alte obiecte de inventar	20.05.30	0	385.000	365.000	141.804	130.011	114.031	15.980	283.794
Deplasari, detasari, transferari	20.06	0	1.475.000	1.375.000	1.475.000	336.409	265.396	71.013	265.965
Deplasari interne, detasari, transferari	20.06.01	0	1.375.000	1.285.000	1.375.000	240.888	207.407	33.481	214.046
Deplasari in strainatate	20.06.02	0	100.000	90.000	100.000	95.521	57.989	37.532	51.919
Carti, publicatii si materiale documentare	20.11	0	25.000	25.000	25.000	997	997	0	997
Pregatire profesionala	20.13	0	727.000	662.000	67.080	66.418	65.704	714	65.704
Protectia muncii	20.14	0	156.000	156.000	126.485	106.009	40.043	65.966	40.043
Alte cheltuieli	20.30	0	1.471.000	1.237.000	1.251.201	1.014.712	510.462	504.250	511.914
Reclama si publicitate	20.30.01	0	152.000	138.000	152.000	140.968	65.544	75.424	66.840
Protocol si reprezentare	20.30.02	0	80.000	70.000	80.000	46.301	30.000	16.301	40.092
Prime de asigurare non-viata	20.30.03	0	173.000	173.000	173.000	61.242	61.242	0	83.919

Denumirea indicatorilor	Cod indicator	Credite de angajament	Credite bugetare		Angajamente bugetare	Angajamente legale	Plati efectuate	Angajamente legale de platit	Cheltuieli efective
			Anuale aprobate la finele perioadei de raportare	Trimestriale cumulate					
Executarea silita a creanțelor bugetare	20.30.09	0	280.000	220.000	279.546	199.546	895	198.651	895
alte cheltuieli cu bunuri si servicii	20.30.30	0	786.000	636.000	566.655	566.655	352.781	213.874	320.168
TITLUL XI ALTE CHELTUIELI	59	0	740.000	680.000	384.189	384.189	384.189	0	426.749
Despagubiri civile	59.17	0	200.000	150.000	12.095	12.095	12.095	0	12.095
Sume aferente persoanelor cu handicap neincadrate	59.40	0	540.000	530.000	372.094	372.094	372.094	0	414.654
PLATI EFECTUATE IN ANII PRECEDENTI SI RECUPERATE IN ANUL CURENT	84	0	0	0	-74.099	-74.099	-74.099	0	0
TITLUL XIX PATI EFECTUATE IN ANII PRECEDENTI SI RECUPERATE IN ANUL CURENT	85	0	0	0	-74.099	-74.099	-74.099	0	0
Plati efectuate in anii precedenti si recuperate in anul curent	85.01	0	0	0	-74.099	-74.099	-74.099	0	0
Plati efectuate in anii precedenti?i oi recuperate în anul curent în sec?iunea de func?ionare a bugetului local	85.01.01	0	0	0	-74.099	-74.099	-74.099	0	0
SECTIUNEA DE DEZVOLTARE		12.250.000	7.474.000	6.873.000	3.505.893	3.075.529	329.137	2.746.392	3.213.966
Total cheltuieli		12.250.000	7.474.000	6.873.000	3.505.893	3.075.529	329.137	2.746.392	3.213.966
CHELTUIELI CURENTE	01	424.000	424.000	324.000	332.967	332.967	660	332.307	10.522
Titlul VIII PROIECTE CU FINANTARE DIN FONDURI EXTERNE NERAMBURSABILE (FEN) POSTADERARE	56	0	0	0	0	0	0	0	4.556
Programe din Fondul European de Dezvoltare Regionala (FEDR)	56.01	0	0	0	0	0	0	0	4.556
Finantarea nationala	56.01.01	0	0	0	0	0	0	0	551
Finantarea Uniunii Europene	56.01.02	0	0	0	0	0	0	0	3.123
Cheltuieli neeligibile	56.01.03	0	0	0	0	0	0	0	882

Denumirea indicatorilor	Cod indicator	Credite de angajament	Credite bugetare		Angajamente bugetare	Angajamente legale	Plati efectuate	Angajamente legate de plait	Cheltuieli efective
			Anuale aprobate la finele perioadei de raportare	Trimestriale cumulate					
TITLUL X Proiecte cu finantare din fonduri externe nerambursabile aferente cadrului financiar 2014-2020	58	424.000	424.000	324.000	332.967	332.967	660	332.307	5.966
Programe din Fondul Social European (FSE)	58.02	423.000	423.000	323.000	332.367	332.367	60	332.307	5.950
Finantarea nationala	58.02.01	63.500	63.500	49.500	49.855	49.855	9	49.846	892
Finantarea externa nerambursabila	58.02.02	359.500	359.500	273.500	282.512	282.512	51	282.461	5.058
Alte facilitati? ?i instrumente postaderare	58.16	1.000	1.000	1.000	600	600	600	0	16
Cheltuieli neeligibile	58.16.03	1.000	1.000	1.000	600	600	600	0	16
CHELTUIELI DE CAPITAL	70	11.826.000	7.050.000	6.549.000	3.172.926	2.742.562	328.477	2.414.085	3.203.444
TITLUL XIII ACTIVE NEFINANCIARE	71	11.826.000	7.050.000	6.549.000	3.172.926	2.742.562	328.477	2.414.085	3.203.444
Active fixe	71.01	11.826.000	7.050.000	6.549.000	3.172.926	2.742.562	328.477	2.414.085	3.203.444
Constructii	71.01.01	6.948.000	2.372.000	1.978.000	1.950.671	2.275.308	328.477	1.946.831	30.884
Masini, echipamente si mijloace de transport	71.01.02	3.324.000	3.324.000	3.217.000	755.000	0	0	0	1.164.973
Mobilier, aparatura birou si alte active corporale	71.01.03	287.000	287.000	287.000	0	0	0	0	209.532
Alte active fixe	71.01.30	1.267.000	1.067.000	1.067.000	467.255	467.254	0	467.254	1.798.055

DIRECTOR EXECUTIV,
Claudia Grozavu

ŞEF SERVICIUL BUCET,
Olimpia Stoica

PRIMAR,
Gheorghe Falcă



CONTUL DE EXECUTIE AL INSTITUTIILOR PUBLICE - CHELTUIELI**54.02 - Alte servicii publice generale - la data de 30.09.2018**

Denumirea indicatorilor	Cod indicator	Credite de angajament	Credite bugetare		Angajamente bugetare	Angajamente legale	Plati efectuate	Angajamente legale de platit	Cheltuieli efective
			Anuale aprobate la finele perioadei de raportare	Trimestriale cumulate					
TOTAL SECTIUNILE FUNCTIONARE + DEZVOLTARE		59.921.000	32.264.000	21.655.000	16.476.608	4.420.178	1.988.986	2.431.192	1.125.046
SECTIUNEA DE FUNCTIONARE		0	7.608.000	4.507.000	4.395.998	3.749.868	1.324.676	2.425.192	1.033.275
Total cheltuieli		0	7.608.000	4.507.000	4.395.998	3.749.868	1.324.676	2.425.192	1.033.275
CHELTUIELI CURENTE	01	0	7.608.000	4.507.000	4.395.998	3.749.868	1.324.676	2.425.192	1.033.275
TITLUL I CHELTUIELI DE PERSONAL	10	0	44.000	35.000	44.000	44.000	22.985	21.015	25.456
Cheltuieli salariale in bani	10.01	0	40.000	31.000	40.000	40.000	20.991	19.009	23.478
Salarii de baza	10.01.01	0	36.000	27.000	36.000	36.000	18.881	17.119	20.658
Alte drepturi salariale in bani	10.01.30	0	4.000	4.000	4.000	4.000	2.110	1.890	2.820
Cheltuieli salariale in natura	10.02	0	2.000	2.000	2.000	2.000	1.450	550	1.450
Tichete de vacanta	10.02.06	0	2.000	2.000	2.000	2.000	1.450	550	1.450
Contributii	10.03	0	2.000	2.000	2.000	2.000	544	1.456	528
Contributii de asigurari sociale de stat	10.03.01	0	500	500	500	500	56	444	0
Contributii de asigurari de somaj	10.03.02	0	20	20	20	20	2	18	0
Contributii de asigurari sociale de sanatate	10.03.03	0	200	200	200	200	18	182	0
Contributii de asigurari pentru accidente de munca si boli profesionale	10.03.04	0	10	10	10	10	1	9	0
Contributii pentru concedii si indemnizatii	10.03.06	0	30	30	30	30	3	27	0
Contributia asiguratorie pentru munca	10.03.07	0	1.240	1.240	1.240	1.240	464	776	528
TITLUL II BUNURI SI SERVICII	20	0	5.414.000	4.472.000	4.351.998	3.705.868	1.301.691	2.404.177	1.007.819
Bunuri si servicii	20.01	0	2.639.000	2.124.000	2.046.998	1.525.868	953.609	572.259	979.362

Denumirea indicatorilor	Cod indicator	Credite de angajament	Credite bugetare		Angajamente bugetare	Angajamente legale	Plati efectuate	Angajamente legale de platit	Cheltuieli efective
			Anuale aprobate la finele perioadei de raportare	Trimestriale cumulate					
Furnituri de birou	20.01.01	0	26.000	26.000	26.000	0	0	0	0
Materiale pentru curatenie	20.01.02	0	1.000	1.000	1.000	0	0	0	0
Incalzit, iluminat si forta motrica	20.01.03	0	69.000	64.000	69.000	69.000	30.459	38.541	27.129
Piese de schimb	20.01.06	0	5.000	5.000	5.000	0	0	0	0
Posta, telecomunicatii, radio, tv, internet	20.01.08	0	6.000	6.000	6.000	0	0	0	0
Alte bunuri si servicii pentru intretinere si functionare	20.01.30	0	2.532.000	2.022.000	1.939.998	1.456.868	923.150	533.718	952.233
Reparatii curente	20.02	0	2.000	2.000	0	0	0	0	0
Bunuri de natura obiectelor de inventar	20.05	0	30.000	30.000	0	0	0	0	0
Alte obiecte de inventar	20.05.30	0	30.000	30.000	0	0	0	0	0
Deplasari, detasari, transferari	20.06	0	60.000	60.000	60.000	0	0	0	0
Deplasari interne, detasari, transferari	20.06.01	0	60.000	60.000	60.000	0	0	0	0
Carti, publicatii si materiale documentare	20.11	0	1.000	1.000	1.000	0	0	0	0
Pregatire profesionala	20.13	0	110.000	110.000	0	0	0	0	0
Alte cheltuieli	20.30	0	2.572.000	2.145.000	2.244.000	2.180.000	348.082	1.831.918	28.457
Prime de asigurare non-viata	20.30.03	0	4.000	4.000	4.000	0	0	0	0
Chirii	20.30.04	0	80.000	68.000	80.000	80.000	38.171	41.829	27.268
alte cheltuieli cu bunuri si servicii	20.30.30	0	2.488.000	2.073.000	2.160.000	2.100.000	309.911	1.790.089	1.189
TITLUL V FONDURI DE REZERVA	50	0	2.150.000	0	0	0	0	0	0
Fond de rezerva bugetara la dispozitia autoritatilor locale	50.04	0	2.150.000	0	0	0	0	0	0
SECTIUNEA DE DEZVOLTARE		59.921.000	24.656.000	17.148.000	12.080.610	670.310	664.310	6.000	91.771
Total cheltuieli		59.921.000	24.656.000	17.148.000	12.080.610	670.310	664.310	6.000	91.771
CHELTUIELI DE CAPITAL	70	59.921.000	24.656.000	17.148.000	12.080.610	670.310	664.310	6.000	91.771
TITLUL XIII ACTIVE NEFINANCIARE	71	58.072.000	22.807.000	15.299.000	11.486.510	76.210	70.210	6.000	91.771
Active fixe	71.01	58.072.000	22.807.000	15.299.000	11.486.510	76.210	70.210	6.000	91.771
Construcții	71.01.01	57.717.000	22.452.000	14.944.000	11.452.000	41.700	35.700	6.000	0
Masini, echipamente si mijloace de transport	71.01.02	310.000	310.000	310.000	0	0	0	0	53.723

Denumirea indicatorilor	Cod indicator	Credite de angajament	Credite bugetare		Angajamente bugetare	Angajamente legale	Plati efectuate	Angajamente legale de platit	Cheltuieli efective
			Anuale aprobate la finele perioadei de raportare	Trimestriale cumulate					
Mobilier, aparatura birotica si alte active corporale	71.01.03	45.000	45.000	45.000	34.510	34.510	34.510	0	38.048
TITLUL XIV ACTIVE FINANCIARE	72	1.849.000	1.849.000	1.849.000	594.100	594.100	594.100	0	0
Active financiare	72.01	1.849.000	1.849.000	1.849.000	594.100	594.100	594.100	0	0
Participare la capitalul social al societăților comerciale	72.01.01	1.849.000	1.849.000	1.849.000	594.100	594.100	594.100	0	0

PRIMAR,
Gheorghe Falcă



DIRECTOR EXECUTIV,
Claudia Grozavu



ŞEF SERVICIUL BUGEȚ,
Olimpia Stoica




CONTUL DE EXECUTIE AL INSTITUTIILOR PUBLICE - CHELTUIELI

54.02.05 - Fond de rezerva bugetara la dispozitia autoritatilor locale - la data de 30.09.2018

Denumirea indicatorilor	Cod indicator	Credite de angajament	Credite bugetare		Angajamente bugetare	Angajamente legale	Plati efectuate	Angajamente legale de platit	Cheltuieli efective
			Anuale aprobate la finele perioadei de raportare	Trimestriale cumulate					
TOTAL SECTIUNILE FUNCTIONARE + DEZVOLTARE		0	2.150.000	0	0	0	0	0	0
SECTIUNEA DE FUNCTIONARE		0	2.150.000	0	0	0	0	0	0
Total cheltuieli		0	2.150.000	0	0	0	0	0	0
CHELTUIELI CURENTE	01	0	2.150.000	0	0	0	0	0	0
TITLUL V FONDURI DE REZERVA	50	0	2.150.000	0	0	0	0	0	0
Fond de rezerva bugetara la dispozitia autoritatilor locale	50.04	0	2.150.000	0	0	0	0	0	0

PRIMAR,

Gheorghe Falcă

DIRECTOR EXECUTIV,

Claudia Grozavu

ŞEF SERVICIUL BUGEȚ,
Olimpia Stoica

CONTUL DE EXECUTIE AL INSTITUTIILOR PUBLICE - CHELTUIELI

54.02.07 - Fond pentru garantarea imprumuturilor externe, contracte/garantate de administratiile publice locale - la data de 30.09.2018

Denumirea indicatorilor	Cod indicator	Credite de angajament	Credite bugetare		Angajamente bugetare	Angajamente legale	Plati efectuate	Angajamente legale de platit	Cheltuieli efective
			Anuale aprobate la finele perioadei de raportare	Trimestriale cumulate					
TOTAL SECTIUNILE FUNCTIONARE + DEZVOLTARE		0	1.628.000	1.400.000	1.400.000	1.400.000	108.339	1.291.661	1.189
SECTIUNEA DE FUNCTIONARE		0	1.628.000	1.400.000	1.400.000	1.400.000	108.339	1.291.661	1.189
Total cheltuieli		0	1.628.000	1.400.000	1.400.000	1.400.000	108.339	1.291.661	1.189
CHELTUIELI CURENTE	01	0	1.628.000	1.400.000	1.400.000	1.400.000	108.339	1.291.661	1.189
TITLUL II BUNURI SI SERVICII	20	0	1.628.000	1.400.000	1.400.000	1.400.000	108.339	1.291.661	1.189
Alte cheltuieli	20.30	0	1.628.000	1.400.000	1.400.000	1.400.000	108.339	1.291.661	1.189
alte cheltuieli cu bunuri si servicii	20.30.30	0	1.628.000	1.400.000	1.400.000	1.400.000	108.339	1.291.661	1.189

PRIMAR,

Gheorghe Falcă

DIRECTOR EXECUTIV,

Claudia Grozavu

ŞEF SERVICIUL BUGEȚ,

Olimpia Stoica



CONTUL DE EXECUTIE AL INSTITUTIILOR PUBLICE - CHELTUIELI**54.02.10 - Servicii publice comunitare de evidenta a persoanelor - la data de 30.09.2018**

Denumirea indicatorilor	Cod indicator	Credite de angajament	Credite bugetare		Angajamente bugetare	Angajamente legale	Plati efectuate	Angajamente legale de platit	Cheltuieli efective
			Anuale aprobate la finele perioadei de raportare	Trimestriale cumulate					
TOTAL SECTIUNILE FUNCTIONARE + DEZVOLTARE		355.000	837.000	806.000	439.510	202.880	124.966	77.914	138.390
SECTIUNEA DE FUNCTIONARE		0	482.000	451.000	405.000	168.370	90.456	77.914	78.695
Total cheltuieli		0	482.000	451.000	405.000	168.370	90.456	77.914	78.695
CHELTUIELI CURENTE	01	0	482.000	451.000	405.000	168.370	90.456	77.914	78.695
TITLUL I CHELTUIELI DE PERSONAL	10	0	44.000	35.000	44.000	44.000	22.985	21.015	25.456
Cheltuieli salariale in bani	10.01	0	40.000	31.000	40.000	40.000	20.991	19.009	23.478
Salarii de baza	10.01.01	0	36.000	27.000	36.000	36.000	18.881	17.119	20.658
Alte drepturi salariale in bani	10.01.30	0	4.000	4.000	4.000	4.000	2.110	1.890	2.820
Cheltuieli salariale in natura	10.02	0	2.000	2.000	2.000	2.000	1.450	550	1.450
Tichete de vacanta	10.02.06	0	2.000	2.000	2.000	2.000	1.450	550	1.450
Contributii	10.03	0	2.000	2.000	2.000	2.000	544	1.456	528
Contributii de asigurari sociale de stat	10.03.01	0	500	500	500	500	56	444	0
Contributii de asigurari de somaj	10.03.02	0	20	20	20	20	2	18	0
Contributii de asigurari sociale de sanatate	10.03.03	0	200	200	200	200	18	182	0
Contributii de asigurari pentru accidente de munca si boli profesionale	10.03.04	0	10	10	10	10	1	9	0
Contributii pentru concedii si indemnizatii	10.03.06	0	30	30	30	30	3	27	0
Contributia asiguratorie pentru munca	10.03.07	0	1.240	1.240	1.240	1.240	464	776	528
TITLUL II BUNURI SI SERVICII	20	0	438.000	416.000	361.000	124.370	67.471	56.899	53.239
Bunuri si servicii	20.01	0	216.000	206.000	216.000	44.370	29.300	15.070	25.971

Denumirea indicatorilor	Cod indicator	Credite de angajament	Credite bugetare		Angajamente bugetare	Angajamente legale	Plati efectuate	Angajamente legale de platit	Cheltuieli efective
			Anuale aprobate la finele perioadei de raportare	Trimestriale cumulate					
Furnituri de birou	20.01.01	0	23.000	23.000	23.000	0	0	0	0
Materiale pentru curatenie	20.01.02	0	1.000	1.000	1.000	0	0	0	0
Incalzit, iluminat si forta motrica	20.01.03	0	39.000	39.000	39.000	39.000	24.598	14.402	21.269
Piese de schimb	20.01.06	0	5.000	5.000	5.000	0	0	0	0
Posta, telecomunicatii, radio, tv, internet	20.01.08	0	6.000	6.000	6.000	0	0	0	0
Alte bunuri si servicii pentru intretinere si functionare	20.01.30	0	142.000	132.000	142.000	5.370	4.702	668	4.702
Reparatii curente	20.02	0	2.000	2.000	0	0	0	0	0
Bunuri de natura obiectelor de inventar	20.05	0	30.000	30.000	0	0	0	0	0
Alte obiecte de inventar	20.05.30	0	30.000	30.000	0	0	0	0	0
Deplasari, detasari, transferari	20.06	0	60.000	60.000	60.000	0	0	0	0
Deplasari interne, detasari, transferari	20.06.01	0	60.000	60.000	60.000	0	0	0	0
Carti, publicatii si materiale documentare	20.11	0	1.000	1.000	1.000	0	0	0	0
Pregatire profesionala	20.13	0	45.000	45.000	0	0	0	0	0
Alte cheltuieli	20.30	0	84.000	72.000	84.000	80.000	38.171	41.829	27.268
Prime de asigurare non-viala	20.30.03	0	4.000	4.000	4.000	0	0	0	0
Chirii	20.30.04	0	80.000	68.000	80.000	80.000	38.171	41.829	27.268
SECTIUNEA DE DEZVOLTARE		355.000	355.000	355.000	34.510	34.510	34.510	0	59.695
Total cheltuieli		355.000	355.000	355.000	34.510	34.510	34.510	0	59.695
CHELTUIELI DE CAPITAL	70	355.000	355.000	355.000	34.510	34.510	34.510	0	59.695
TITLUL XIII ACTIVE NEFINANCIARE	71	355.000	355.000	355.000	34.510	34.510	34.510	0	59.695
Active fixe	71.01	355.000	355.000	355.000	34.510	34.510	34.510	0	59.695
Masini, echipamente si mijloace de transport	71.01.02	310.000	310.000	310.000	0	0	0	0	48.708
Mobilier, aparatura birotica si alte active corporale	71.01.03	45.000	45.000	45.000	34.510	34.510	34.510	0	10.987

PRIMAR

Georgiana FALCA



DIRECTOR EXECUTIV,

Claudia GROZAVU

SEF SERVICIUL BUGETI

Alina

CONTUL DE EXECUTIE AL INSTITUTIILOR PUBLICE - CHELTUIELI**54.02.50 - Alte servicii publice generale - la data de 30.09.2018**


Denumirea indicatorilor	Cod indicator	Credite de angajament	Credite bugetare		Angajamente bugetare	Angajamente legale	Plati efectuate	Angajamente legale de platit	Cheltuieli efective
			Anuale aprobate la finele perioadei de raportare	Trimestriale cumulate					
TOTAL SECTIUNILE FUNCTIONARE + DEZVOLTARE		59.566.000	27.649.000	19.449.000	14.637.098	2.817.298	1.755.681	1.061.617	985.467
SECTIUNEA DE FUNCTIONARE		0	3.348.000	2.656.000	2.590.998	2.181.498	1.125.881	1.055.617	953.391
Total cheltuieli		0	3.348.000	2.656.000	2.590.998	2.181.498	1.125.881	1.055.617	953.391
CHELTUIELI CURENTE	01	0	3.348.000	2.656.000	2.590.998	2.181.498	1.125.881	1.055.617	953.391
TITLUL II BUNURI SI SERVICII	20	0	3.348.000	2.656.000	2.590.998	2.181.498	1.125.881	1.055.617	953.391
Bunuri si servicii	20.01	0	2.423.000	1.918.000	1.830.998	1.481.498	924.309	557.189	953.391
Furnituri de birou	20.01.01	0	3.000	3.000	3.000	0	0	0	0
Incalziti, iluminati si forta motrica	20.01.03	0	30.000	25.000	30.000	30.000	5.861	24.139	5.860
Alte bunuri si servicii pentru intretinere si functionare	20.01.30	0	2.390.000	1.890.000	1.797.998	1.451.498	918.448	533.050	947.531
Pregatire profesionala	20.13	0	65.000	65.000	0	0	0	0	0
Alte cheltuieli	20.30	0	860.000	673.000	760.000	700.000	201.572	498.428	0
alte cheltuieli cu bunuri si servicii	20.30.30	0	860.000	673.000	760.000	700.000	201.572	498.428	0
SECTIUNEA DE DEZVOLTARE		59.566.000	24.301.000	16.793.000	12.046.100	635.800	629.800	6.000	32.076
Total cheltuieli		59.566.000	24.301.000	16.793.000	12.046.100	635.800	629.800	6.000	32.076
CHELTUIELI DE CAPITAL	70	59.566.000	24.301.000	16.793.000	12.046.100	635.800	629.800	6.000	32.076
TITLUL XIII ACTIVE NEFINANCIARE	71	57.717.000	22.452.000	14.944.000	11.452.000	41.700	35.700	6.000	32.076
Active fixe	71.01	57.717.000	22.452.000	14.944.000	11.452.000	41.700	35.700	6.000	32.076
Constructii	71.01.01	57.717.000	22.452.000	14.944.000	11.452.000	41.700	35.700	6.000	32.076
Masini, echipamente si mijloace de transport	71.01.02	0	0	0	0	0	0	0	5.015

Denumirea indicatorilor	Cod indicator	Credite de angajament	Credite bugetare		Angajamente bugetare	Angajamente legale	Plati efectuate	Angajamente legale de platit	Cheltuieli efective
			Anuale aprobate la finele perioadei de raportare	Trimestriale cumulate					
Mobilier, aparatura birou si alte active corporale	71.01.03	0	0	0	0	0	0	0	27.061
TITLUL XIV ACTIVE FINANCIARE	72	1.849.000	1.849.000	1.849.000	594.100	594.100	594.100	0	0
Active financiare	72.01	1.849.000	1.849.000	1.849.000	594.100	594.100	594.100	0	0
Participare la capitalul social al societăților comerciale	72.01.01	1.849.000	1.849.000	1.849.000	594.100	594.100	594.100	0	0

PRIMAR,
Gheorghe Falcă



DIRECTOR EXECUTIV,
Claudia Grozavu



ŞEF SERVICIUL BUGET,
Olimpia Stoica




CONTUL DE EXECUTIE AL INSTITUTIILOR PUBLICE - CHELTUIELI

55.02.00 - Tranzactii privind datoria publica si imprumuturi - la data de 30.09.2018

Denumirea indicatorilor	Cod indicator	Credite de angajament	Credite bugetare		Angajamente bugetare	Angajamente legale	Plati efectuate	Angajamente legale de platit	Cheltuieli efective
			Anuale aprobate la finele perioadei de raportare	Trimestriale cumulate					
TOTAL SECTIUNILE FUNCTIONARE + DEZVOLTARE		0	4.868.000	3.190.000	3.378.000	3.378.000	684.265	2.693.735	1.055.056
SECTIUNEA DE FUNCTIONARE		0	4.868.000	3.190.000	3.378.000	3.378.000	684.265	2.693.735	1.055.056
Total cheltuieli		0	4.868.000	3.190.000	3.378.000	3.378.000	684.265	2.693.735	1.055.056
CHELTUIELI CURENTE	01	0	4.868.000	3.190.000	3.378.000	3.378.000	684.265	2.693.735	1.055.056
TITLUL II BUNURI SI SERVICII	20	0	488.000	300.000	488.000	488.000	244.051	243.949	355.048
comisioane si alte costuri aferente imprumuturilor	20.24	0	488.000	300.000	488.000	488.000	244.051	243.949	355.048
Comisioane si alte costuri aferente imprumuturilor externe	20.24.01	0	488.000	300.000	488.000	488.000	244.051	243.949	355.048
TITLUL III DOBANZI	30	0	4.380.000	2.890.000	2.890.000	2.890.000	440.214	2.449.786	700.008
Dobanzi aferente datoriei publice externe	30.02	0	4.380.000	2.890.000	2.890.000	2.890.000	440.214	2.449.786	700.008
Dobanzi aferente datoriei publice externe directe	30.02.01	0	3.302.000	1.812.000	1.812.000	1.812.000	412.313	1.399.687	600.955
Dobanzi aferente datoriei publice externe locale	30.02.05	0	1.078.000	1.078.000	1.078.000	1.078.000	27.901	1.050.099	99.053

PRIMAR,
Georgehe Falcă

DIRECTOR EXECUTIV,
Glaudia Grozavu


ŞEF SERVICIUL BUGEȚ,
Olimpia Stoica


CONTUL DE EXECUTIE AL INSTITUTIILOR PUBLICE - CHELTUIELI 61.02 - Ordine publica si siguranta nationala - la data de 30.09.2018


Denumirea indicatorilor	Cod indicator	Credite de angajament	Credite bugetare		Angajamente bugetare	Angajamente legale	Plati efectuate	Angajamente legale de platit	Cheltuieli efective
			Anuale aprobate la finele perioadei de raportare	Trimestriale cumulate					
TOTAL SEC TIUNILE FUNCTIONARE + DEZVOLTARE		988.000	13.420.000	10.870.000	11.967.145	11.283.627	6.079.737	5.203.890	6.676.397
SECTIUNEA DE FUNCTIONARE		0	12.432.000	9.882.000	11.529.145	11.129.224	6.044.215	5.085.009	6.438.274
Total cheltuieli		0	12.432.000	9.882.000	11.529.145	11.129.224	6.044.215	5.085.009	6.438.274
CHELTUIELI CURENTE	01	0	12.432.000	9.882.000	11.530.273	11.130.352	6.045.343	5.085.009	6.438.274
TITLUL I CHELTUIELI DE PERSONAL	10	0	9.624.000	7.260.000	9.624.000	9.624.000	5.501.651	4.122.349	5.446.153
Cheltuieli salariale in bani	10.01	0	7.128.000	5.299.000	7.128.000	7.128.000	3.918.029	3.209.971	3.950.326
Salarii de baza	10.01.01	0	6.250.000	4.610.000	6.250.000	6.250.000	3.382.214	2.867.786	3.392.839
Alte sporuri	10.01.06	0	174.000	129.000	174.000	174.000	90.144	83.856	91.179
fond aferent platii cu ora	10.01.11	0	3.000	3.000	3.000	3.000	0	3.000	0
Indemnizatii platite unor persoane din afara unitatii	10.01.12	0	18.000	14.000	18.000	18.000	3.480	14.520	3.860
Indemnizatii de delegare	10.01.13	0	3.000	3.000	3.000	3.000	0	3.000	0
Alte drepturi salariale in bani	10.01.30	0	680.000	540.000	680.000	680.000	442.191	237.809	462.448
Cheltuieli salariale in natura	10.02	0	2.244.000	1.754.000	2.244.000	2.244.000	1.421.262	822.738	1.405.984
Norme de hrana	10.02.02	0	1.960.000	1.470.000	1.960.000	1.960.000	1.218.262	741.738	1.202.984
Tichete de vacanta	10.02.06	0	284.000	284.000	284.000	284.000	203.000	81.000	203.000
Contributii	10.03	0	252.000	207.000	252.000	252.000	162.360	89.640	89.843
Contributii de asigurari sociale de stat	10.03.01	0	60.000	60.000	60.000	60.000	58.556	1.444	753
Contributii de asigurari de somaj	10.03.02	0	2.000	2.000	2.000	2.000	1.853	147	25
Contributii de asigurari sociale de sanatate	10.03.03	0	20.000	20.000	20.000	20.000	19.264	736	248

Denumirea indicatorilor	Cod indicator	Credite de angajament	Credite bugetare		Angajamente bugetare	Angajamente legale	Plati efectuate	Angajamente legale de platit	Cheltuieli efective
			Anuale aprobate la finele perioadei de raportare	Trimestriale cumulate					
Contributii de asigurari pentru accidente de munca si boli profesionale	10.03.04	0	1.000	1.000	1.000	1.000	558	442	8
Contributii pentru concedii si indemnizatii	10.03.06	0	4.000	4.000	4.000	4.000	3.128	872	40
Contributia asiguratorie pentru munca	10.03.07	0	165.000	120.000	165.000	165.000	79.001	85.999	88.769
TITLUL II BUNURI SI SERVICII	20	0	2.808.000	2.622.000	1.906.273	1.506.352	543.692	962.660	992.121
Bunuri si servicii	20.01	0	1.608.000	1.445.000	1.577.443	1.312.894	455.467	857.427	653.181
Furnituri de birou	20.01.01	0	61.000	47.000	60.000	19.389	19.389	0	30.787
Materialie pentru curatenie	20.01.02	0	20.000	15.000	20.000	0	0	0	0
Incalziri, iluminat si forta motrica	20.01.03	0	103.000	103.000	102.400	102.400	61.752	40.648	54.655
Apa, canal si salubritate	20.01.04	0	89.000	67.000	89.000	89.000	14.651	74.349	13.172
Carburanti si lubrifianti	20.01.05	0	312.000	242.000	310.544	310.544	544	310.000	189.635
Piese de schimb	20.01.06	0	329.000	279.000	328.231	298.102	111.460	186.642	111.460
Transport	20.01.07	0	2.000	2.000	0	0	0	0	0
Posta, telecomunicatii, radio, tv, internet	20.01.08	0	115.000	113.000	108.000	67.355	60.383	6.972	60.384
Materialie si prestari de servicii cu caracter functional	20.01.09	0	17.000	17.000	17.000	0	0	0	555
Alte bunuri si servicii pentru intretinere si functionare	20.01.30	0	560.000	560.000	542.268	426.104	187.288	238.816	192.533
Reparatii curente	20.02	0	200.000	200.000	0	0	0	0	0
Bunuri de natura obiectelor de inventar	20.05	0	470.000	470.000	13.417	13.417	13.417	0	264.292
Uniforme si echipament	20.05.01	0	200.000	200.000	0	0	0	0	0
Alte obiecte de inventar	20.05.30	0	270.000	270.000	13.417	13.417	13.417	0	264.292
Deplasari, delasari, transferari	20.06	0	82.000	82.000	72.000	11.370	160	11.210	0
Deplasari interne, delasari, transferari	20.06.01	0	82.000	82.000	72.000	11.370	160	11.210	0
Carti, publicatii si materiale documentare	20.11	0	4.000	4.000	3.000	899	899	0	899
Pregatire profesionala	20.13	0	70.000	52.000	6.000	6.000	0	6.000	0
Protectia muncii	20.14	0	10.000	10.000	0	0	0	0	0

Denumirea indicatorilor	Cod indicator	Credite de angajament	Credite bugetare		Angajamente bugetare	Angajamente legale	Plati efectuate	Angajamente legale de platit	Cheltuieli efective
			Anuale aprobate la finele perioadei de raportare	Trimestriale cumulate					
Cheltuieli judiciare si extrajudiciare derivate din actiuni in reprezentarea intereselor statului, potrivit dispozitiilor legale	20.25	0	20.000	15.000	6.413	6.413	6.413	0	6.413
Alte cheltuieli	20.30	0	344.000	344.000	228.000	155.359	67.336	88.023	67.336
Reclama si publicitate	20.30.01	0	5.000	5.000	0	0	0	0	0
Prime de asigurare non-viata	20.30.03	0	52.000	52.000	50.000	0	0	0	0
Chirii	20.30.04	0	150.000	150.000	150.000	150.000	61.977	88.023	61.977
alte cheltuieli cu bunuri si servicii	20.30.30	0	137.000	137.000	28.000	5.359	5.359	0	5.359
PLATI EFECTUATE IN ANII PRECEDENTI SI RECUPERATE IN ANUL CURENT	84	0	0	0	-1.128	-1.128	-1.128	0	0
TITLUL XIX PATI EFECTUATE IN ANII PRECEDENTI SI RECUPERATE IN ANUL CURENT	85	0	0	0	-1.128	-1.128	-1.128	0	0
Plati efectuate in anii precedenti si recuperate in anul curent	85.01	0	0	0	-1.128	-1.128	-1.128	0	0
Pla?i efectuate în anii preceden?i oi recuperate în anul curent în sec?iunea de func?ionare a bugetului local	85.01.01	0	0	0	-1.128	-1.128	-1.128	0	0
SECTIONEA DE DEZVOLTARE		988.000	988.000	988.000	438.000	154.403	35.522	118.881	238.123
Total cheltuieli		988.000	988.000	988.000	438.000	154.403	35.522	118.881	238.123
CHELTUIELI DE CAPITAL	70	988.000	988.000	988.000	438.000	154.403	35.522	118.881	238.123
TITLUL XIII ACTIVE NEFINANCIARE	71	988.000	988.000	988.000	438.000	154.403	35.522	118.881	238.123
Active fixe	71.01	988.000	988.000	988.000	438.000	154.403	35.522	118.881	238.123
Construc?ii	71.01.01	150.000	150.000	150.000	150.000	118.881	0	118.881	33.843
Masini, echipamente si mijloace de transport	71.01.02	739.000	739.000	739.000	238.000	35.522	35.522	0	138.403
Mobilier, aparatura biroul si alte active corporale	71.01.03	0	0	0	0	0	0	0	44.061
Alte active fixe	71.01.30	99.000	99.000	99.000	50.000	0	0	0	21.816

PRIMAR,
 GEORGE FALCĂ


DIRECTOR EXECUTIV,
 CALINA STANCIU


SEF SERVICIUL BUGET
 OLIMPIA STANCIU


CONTUL DE EXECUTIE AL INSTITUTIILOR PUBLICE - CHELTUIELI**61.02.03.04 - Politie locala - la data de 30.09.2018**

Denumirea indicatorilor	Cod indicator	Credite de angajament	Credite bugetare		Angajamente bugetare	Angajamente legale	Plati efectuate	Angajamente legale de platit	Cheltuieli efective
			Anuale aprobate la finele perioadei de raportare	Trimestriale cumulate					
TOTAL SECTIUNILE FUNCTIONARE + DEZVOLTARE		800.000	12.945.000	10.399.000	11.652.632	11.002.711	5.999.710	5.003.001	6.593.904
SECTIUNEA DE FUNCTIONARE		0	12.145.000	9.599.000	11.402.632	11.002.711	5.999.710	5.003.001	6.398.724
Total cheltuieli		0	12.145.000	9.599.000	11.402.632	11.002.711	5.999.710	5.003.001	6.398.724
CHELTUIELI CURENTE	01	0	12.145.000	9.599.000	11.403.760	11.003.839	6.000.838	5.003.001	6.398.724
TITLUL I CHELTUIELI DE PERSONAL	10	0	9.618.000	7.254.000	9.618.000	9.618.000	5.501.651	4.116.349	5.446.153
Cheltuieli salariale in bani	10.01	0	7.122.000	5.293.000	7.122.000	7.122.000	3.918.029	3.203.971	3.950.326
Salarii de baza	10.01.01	0	6.250.000	4.610.000	6.250.000	6.250.000	3.382.214	2.867.786	3.392.839
Alte sporuri	10.01.06	0	174.000	129.000	174.000	174.000	90.144	83.856	91.179
Indemnizatii plătite unor persoane din afara unitatii	10.01.12	0	18.000	14.000	18.000	18.000	3.480	14.520	3.860
Alte drepturi salariale in bani	10.01.30	0	680.000	540.000	680.000	680.000	442.191	237.809	462.448
Cheltuieli salariale in natura	10.02	0	2.244.000	1.754.000	2.244.000	2.244.000	1.421.262	822.738	1.405.984
Norme de hrana	10.02.02	0	1.960.000	1.470.000	1.960.000	1.960.000	1.218.262	741.738	1.202.984
Tichete de vacanta	10.02.06	0	284.000	284.000	284.000	284.000	203.000	81.000	203.000
Contributii	10.03	0	252.000	207.000	252.000	252.000	162.360	89.640	89.843
Contributii de asigurari sociale de stat	10.03.01	0	60.000	60.000	60.000	60.000	58.556	1.444	753
Contributii de asigurari de somaj	10.03.02	0	2.000	2.000	2.000	2.000	1.853	147	25
Contributii de asigurari sociale de sanatate	10.03.03	0	20.000	20.000	20.000	20.000	19.264	736	248
Contributii de asigurari pentru accidente de munca si boli profesionale	10.03.04	0	1.000	1.000	1.000	1.000	558	442	8

Denumirea indicatorilor	Cod indicator	Credite de angajament	Credite bugetare		Angajamente bugetare	Angajamente legale	Plati efectuate	Angajamente legale de platit	Cheltuieli efective
			Anuale aprobate la finele perioadei de raportare	Trimestriale cumulate					
Contributii pentru concedii si indemnizatii	10.03.06	0	4.000	4.000	4.000	4.000	3.128	872	40
Contributia asiguratorie pentru munca	10.03.07	0	165.000	120.000	165.000	165.000	79.001	85.999	88.769
TITLUL II BUNURI SI SERVICII	20	0	2.527.000	2.345.000	1.785.760	1.385.839	499.187	886.652	952.571
Bunuri si servicii	20.01	0	1.462.000	1.303.000	1.462.000	1.197.451	416.032	781.419	613.631
Furnituri de birou	20.01.01	0	60.000	46.000	60.000	19.389	19.389	0	30.787
Materiale pentru curatenie	20.01.02	0	20.000	15.000	20.000	0	0	0	0
Incalzi, iluminat si forta motrica	20.01.03	0	100.000	100.000	100.000	100.000	61.732	38.268	54.635
Apa, canal si salubritate	20.01.04	0	80.000	60.000	80.000	80.000	13.290	66.710	11.697
Carburanti si lubrifianti	20.01.05	0	310.000	240.000	310.000	310.000	0	310.000	189.091
Piese de schimb	20.01.06	0	300.000	250.000	300.000	269.871	104.700	165.171	104.700
Posta, telecomunicatii, radio, tv, internet	20.01.08	0	100.000	100.000	100.000	59.355	59.355	0	59.355
Materiale si prestari de servicii cu caracter functional	20.01.09	0	17.000	17.000	17.000	0	0	0	555
Alte bunuri si servicii pentru intretinere si functionare	20.01.30	0	475.000	475.000	475.000	358.836	157.566	201.270	162.811
Reparatii curente	20.02	0	200.000	200.000	0	0	0	0	0
Bunuri de natura obiectelor de inventar	20.05	0	450.000	450.000	8.347	8.347	8.347	0	264.292
Uniforme si echipament	20.05.01	0	200.000	200.000	0	0	0	0	0
Alte obiecte de inventar	20.05.30	0	250.000	250.000	8.347	8.347	8.347	0	264.292
Deplasari, detasari, transferari	20.06	0	72.000	72.000	72.000	11.370	160	11.210	0
Deplasari interne, detasari, transferari	20.06.01	0	72.000	72.000	72.000	11.370	160	11.210	0
Carti, publicatii si materiale documentare	20.11	0	3.000	3.000	3.000	899	899	0	899
Pregatire profesionala	20.13	0	70.000	52.000	6.000	6.000	0	6.000	0
Protectia muncii	20.14	0	10.000	10.000	0	0	0	0	0
Cheltuieli judiciare si extrajudiciare derivate din actiuni in reprezentarea intereselor statului, potrivit dispozitiilor legale	20.25	0	20.000	15.000	6.413	6.413	6.413	0	6.413
Alte cheltuieli	20.30	0	240.000	240.000	228.000	155.359	67.336	88.023	67.336

Denumirea indicatorilor	Cod indicator	Credite de angajament	Credite bugetare		Angajamente bugetare	Angajamente legale	Plati efectuate	Angajamente legale de platit	Cheltuieli efective
			Anuale aprobate la finele perioadei de raportare	Trimestriale cumulate					
Reclama si publicitate	20.30.01	0	5.000	5.000	0	0	0	0	0
Prime de asigurare non-viata	20.30.03	0	50.000	50.000	50.000	0	0	0	0
Chirii	20.30.04	0	150.000	150.000	150.000	150.000	61.977	88.023	61.977
alte cheltuieli cu bunuri si servicii	20.30.30	0	35.000	35.000	28.000	5.359	5.359	0	5.359
PLATI EFECTUATE IN ANII PRECEDENTI SI RECUPERATE IN ANUL CURENT	84	0	0	0	-1.128	-1.128	-1.128	0	0
TITLUL XIX PATI EFECTUATE IN ANII PRECEDENTI SI RECUPERATE IN ANUL CURENT	85	0	0	0	-1.128	-1.128	-1.128	0	0
Plati efectuate in anii precedenti si recuperate in anul curent	85.01	0	0	0	-1.128	-1.128	-1.128	0	0
Plati efectuate în anii precedenti?i oi recuperate în anul curent în sec?iunea de func?ionare a bugetului local	85.01.01	0	0	0	-1.128	-1.128	-1.128	0	0
SEC?IUNEA DE DEZVOLTARE		800.000	800.000	800.000	250.000	0	0	0	195.180
Total cheltuieli		800.000	800.000	800.000	250.000	0	0	0	195.180
CHELTUIELI DE CAPITAL	70	800.000	800.000	800.000	250.000	0	0	0	195.180
TITLUL XIII ACTIVE NEFINANCIARE	71	800.000	800.000	800.000	250.000	0	0	0	195.180
Active fixe	71.01	800.000	800.000	800.000	250.000	0	0	0	195.180
Construc?ii	71.01.01	0	0	0	0	0	0	0	33.843
Masini, echipamente si mijloace de transport	71.01.02	701.000	701.000	701.000	200.000	0	0	0	95.460
Mobilier, aparatura birolica si alte active corporale	71.01.03	0	0	0	0	0	0	0	44.061
Alte active fixe	71.01.30	99.000	99.000	99.000	50.000	0	0	0	21.816

PRIMAR,
Gheorghe Falcă

eXpert Bugetar (c) Adi-Com SOFT 2018

DIRECTOR EXECUTIV,
Claudia Grozavu

ŞEF SERVICIUL BUDGET,
Olimpia Stoica

Pagina 3 / 3

CONTUL DE EXECUTIE AL INSTITUTIILOR PUBLICE - CHELTUIELI

61.02.05 - Protectie civila si protectie contra incendiilor (protectie civila nonmilitara) - la data de 30.09.2018

Denumirea indicatorilor	Cod indicator	Credite de angajament	Credite bugetare		Angajamente bugetare	Angajamente legale	Plati efectuate	Angajamente legale de platit	Cheltuieli efective
			Anuale aprobate la finele perioadei de raportare	Trimestriale cumulate					
TOTAL SEC TIUNILE FUNCTIONARE + DEZVOL TARE		38.000	308.000	306.000	149.969	147.491	78.122	69.369	80.474
SECTIUNEA DE FUNCTIONARE		0	270.000	268.000	111.969	111.969	42.600	69.369	37.531
Total cheltuieli		0	270.000	268.000	111.969	111.969	42.600	69.369	37.531
CHELTUIELI CURENTE	01	0	270.000	268.000	111.969	111.969	42.600	69.369	37.531
TITLUL II BUNURI SI SERVICII	20	0	270.000	268.000	111.969	111.969	42.600	69.369	37.531
Bunuri si servicii	20.01	0	136.000	134.000	106.899	106.899	37.530	69.369	37.531
Furnituri de birou	20.01.01	0	1.000	1.000	0	0	0	0	0
Incalziti, iluminati si forta motrica	20.01.03	0	3.000	3.000	2.400	2.400	20	2.380	20
Apa, canal si salubritate	20.01.04	0	1.000	1.000	1.000	1.000	0	1.000	0
Piese de schimb	20.01.06	0	29.000	29.000	28.231	28.231	6.760	21.471	6.760
Transport	20.01.07	0	2.000	2.000	0	0	0	0	0
Posta, telecomunicatii, radio, tv, internet	20.01.08	0	15.000	13.000	8.000	8.000	1.028	6.972	1.029
Alte bunuri si servicii pentru intretinere si functionare	20.01.30	0	85.000	85.000	67.268	67.268	29.722	37.546	29.722
Bunuri de natura obiectelor de inventar	20.05	0	20.000	20.000	5.070	5.070	5.070	0	0
Alte obiecte de inventar	20.05.30	0	20.000	20.000	5.070	5.070	5.070	0	0
Deplasari, detasari, transferari	20.06	0	10.000	10.000	0	0	0	0	0
Deplasari interne, detasari, transferari	20.06.01	0	10.000	10.000	0	0	0	0	0
Alte cheltuieli	20.30	0	104.000	104.000	0	0	0	0	0
Prime de asigurare non-viata	20.30.03	0	2.000	2.000	0	0	0	0	0

Denumirea indicatorilor	Cod indicator	Credite de angajament	Credite bugetare		Angajamente bugetare	Angajamente legale	Plati efectuate	Angajamente legale de platit	Cheltuieli efective
			Anuale aprobate la finele perioadei de raportare	Trimestriale cumulate					
alte cheltuieli cu bunuri si servicii	20.30.30	0	102.000	102.000	0	0	0	0	0
SECTIUNEA DE DEZVOLTARE		38.000	38.000	38.000	38.000	35.522	35.522	0	42.943
Total cheltuieli		38.000	38.000	38.000	38.000	35.522	35.522	0	42.943
CHELTUIELI DE CAPITAL	70	38.000	38.000	38.000	38.000	35.522	35.522	0	42.943
TITLUL XIII ACTIVE NEFINANCIARE	71	38.000	38.000	38.000	38.000	35.522	35.522	0	42.943
Active fixe	71.01	38.000	38.000	38.000	38.000	35.522	35.522	0	42.943
Masini, echipamente si mijloace de transport	71.01.02	38.000	38.000	38.000	38.000	35.522	35.522	0	42.943

PRIMAR,
Gheorghe Falcă



DIRECTOR EXECUTIV,
Claudia Grozavu

ŞEF SERVICIUL BUGEȚ,
Olimpia Stoica

CONTUL DE EXECUTIE AL INSTITUTIILOR PUBLICE - CHELTUIELI

61.02.50 - Alte cheltuieli in domeniul ordinii publice si sigurantei nationale - la data de 30.09.2018

Denumirea indicatorilor	Cod indicator	Credite de angajament	Credite bugetare		Angajamente bugetare	Angajamente legale	Plati efectuate	Angajamente legale de platit	Cheltuieli efective
			Anuale aprobate la finele perioadei de raportare	Trimestriale cumulate					
TOTAL SECTIUNILE FUNCTIONARE + DEZVOLTARE		150.000	167.000	165.000	164.544	133.425	1.905	131.520	2.019
SECTIUNEA DE FUNCTIONARE		0	17.000	15.000	14.544	14.544	1.905	12.639	2.019
Total cheltuieli		0	17.000	15.000	14.544	14.544	1.905	12.639	2.019
CHELTUIELI CURENTE	01	0	17.000	15.000	14.544	14.544	1.905	12.639	2.019
TITLUL I CHELTUIELI DE PERSONAL	10	0	6.000	6.000	6.000	6.000	0	6.000	0
Cheltuieli salariale in bani	10.01	0	6.000	6.000	6.000	6.000	0	6.000	0
fond aferent platii cu ora	10.01.11	0	3.000	3.000	3.000	3.000	0	3.000	0
Indemnizatii de delegare	10.01.13	0	3.000	3.000	3.000	3.000	0	3.000	0
TITLUL II BUNURI SI SERVICII	20	0	11.000	9.000	8.544	8.544	1.905	6.639	2.019
Bunuri si servicii	20.01	0	10.000	8.000	8.544	8.544	1.905	6.639	2.019
Apa, canal si salubritate	20.01.04	0	8.000	6.000	8.000	8.000	1.361	6.639	1.475
Carburanti si lubrifianti	20.01.05	0	2.000	2.000	544	544	544	0	544
Carti, publicatii si materiale documentare	20.11	0	1.000	1.000	0	0	0	0	0
SECTIUNEA DE DEZVOLTARE		150.000	150.000	150.000	150.000	118.881	0	118.881	0
Total cheltuieli		150.000	150.000	150.000	150.000	118.881	0	118.881	0
CHELTUIELI DE CAPITAL	70	150.000	150.000	150.000	150.000	118.881	0	118.881	0
TITLUL XIII ACTIVE NEFINANCIARE	71	150.000	150.000	150.000	150.000	118.881	0	118.881	0
Active fixe	71.01	150.000	150.000	150.000	150.000	118.881	0	118.881	0
Construcții	71.01.01	150.000	150.000	150.000	150.000	118.881	0	118.881	0

PRIMAR,
Gheorghe TÂMBĂ

DIRECTOR EXECUTIV.

Claudia GEORGAYU

ȘEF SERVICIUL BUGEȚ

Olimpia STOICĂ

CONTUL DE EXECUTIE AL INSTITUTIILOR PUBLICE - CHELTUIELI**65.02 - Invatamant - la data de 30.09.2018**

Denumirea indicatorilor	Cod indicator	Credite de angajament	Credite bugetare		Angajamente bugetare	Angajamente legale	Plati efectuate	Angajamente legale de platit	Cheltuieli efective
			Anuale aprobate la finele perioadei de raportare	Trimestriale cumulate					
TOTAL SECTIUNILE FUNCTIONARE + DEZVOLTARE		50.308.000	61.340.080	49.296.700	45.063.921	26.261.691	19.370.322	6.891.369	16.351.947
SECTIUNEA DE FUNCTIONARE		0	30.537.080	26.748.700	18.850.337	18.694.434	16.041.601	2.652.833	15.593.166
Total cheltuieli		0	30.537.080	26.748.700	18.850.337	18.694.434	16.041.601	2.652.833	15.593.166
CHELTUIELI CURENTE	01	0	30.605.080	26.816.700	19.201.657	19.045.754	16.392.921	2.652.833	15.593.166
TITLUL II BUNURI SI SERVICII	20	0	22.826.000	20.375.000	14.906.642	14.750.739	12.097.906	2.652.833	11.374.833
Bunuri si servicii	20.01	0	11.976.000	10.842.000	8.170.644	8.164.741	8.106.224	58.517	7.990.681
Furnituri de birou	20.01.01	0	244.500	202.500	111.712	111.712	111.712	0	133.024
Materiale pentru curatenie	20.01.02	0	475.000	424.000	308.092	308.092	308.092	0	390.847
Incalziti, iluminati si forta motrica	20.01.03	0	6.317.000	6.083.000	4.912.579	4.912.579	4.912.579	0	4.568.045
Apa, canal si salubritate	20.01.04	0	1.507.000	1.306.000	972.431	972.431	972.431	0	996.133
Carburanti si lubrifianti	20.01.05	0	29.000	22.000	8.193	8.193	8.193	0	13.236
Piese de schimb	20.01.06	0	29.500	27.000	7.740	7.740	7.740	0	7.740
Transport	20.01.07	0	50.000	35.000	25.420	25.420	25.420	0	25.420
Posta, telecomunicatii, radio, tv, internet	20.01.08	0	454.500	379.000	282.047	282.047	282.047	0	290.874
Materiale si prestari de servicii cu caracter functional	20.01.09	0	514.500	456.500	150.805	150.805	150.805	0	159.449
Alte bunuri si servicii pentru intretinere si functionare	20.01.30	0	2.355.000	1.907.000	1.391.625	1.385.722	1.327.205	58.517	1.405.913
Reparatii curente	20.02	0	6.450.000	5.707.000	4.401.252	4.251.252	1.764.990	2.486.262	1.786.249
Hrana	20.03	0	62.000	49.000	9.288	9.288	9.288	0	9.288

Denumirea indicatorilor	Cod indicator	Credite de angajament	Credite bugetare		Angajamente bugetare	Angajamente legale	Plati efectuate	Angajamente legale de platit	Cheltuieli efective
			Anuale aprobate la finele perioadei de raportare	Trimestriale cumulate					
Hrana pentru oameni	20.03.01	0	62.000	49.000	9.288	9.288	9.288	0	9.288
Bunuri de natura obiectelor de inventar	20.05	0	1.551.000	1.439.000	700.917	700.917	700.917	0	11.651
Lenjerie si accesorii de pat	20.05.03	0	5.000	5.000	0	0	0	0	0
Alte obiecte de inventar	20.05.30	0	1.546.000	1.434.000	700.917	700.917	700.917	0	11.651
Deplasari, detasari, transferari	20.06	0	58.000	58.000	35.457	35.457	35.457	0	35.458
Deplasari interne, detasari, transferari	20.06.01	0	56.000	56.000	34.435	34.435	34.435	0	34.436
Deplasari in strainatate	20.06.02	0	2.000	2.000	1.022	1.022	1.022	0	1.022
Carti, publicatii si materiale documentare	20.11	0	42.000	38.000	3.289	3.289	3.289	0	4.575
Pregatire profesionala	20.13	0	59.000	59.000	29.122	29.122	29.122	0	29.120
Protectia muncii	20.14	0	43.000	43.000	10.085	10.085	10.085	0	12.577
Alte cheltuieli	20.30	0	2.585.000	2.140.000	1.546.588	1.546.588	1.438.534	108.054	1.495.234
Prime de asigurare non-viata	20.30.03	0	6.000	6.000	5.011	5.011	5.011	0	5.011
Chirii	20.30.04	0	540.000	285.000	380.000	380.000	271.946	108.054	271.946
alte cheltuieli cu bunuri si servicii	20.30.30	0	2.039.000	1.849.000	1.161.577	1.161.577	1.161.577	0	1.218.277
TITLUL VI TRANSFERURI INTRE UNITATI ALE ADMINISTRATIEI PUBLICE	51	0	500.000	462.000	217.126	217.126	217.126	0	217.126
Transferuri curente	51.01	0	500.000	462.000	217.126	217.126	217.126	0	217.126
Transferuri catre institutii publice	51.01.01	0	500.000	462.000	217.126	217.126	217.126	0	217.126
TITLUL VII ALTE TRANSFERURI	55	0	1.947.000	1.513.000	1.474.000	1.474.000	1.474.000	0	1.426.000
A. Transferuri interne	55.01	0	1.947.000	1.513.000	1.474.000	1.474.000	1.474.000	0	1.426.000
Alte transferuri curente interne	55.01.18	0	210.000	177.000	138.000	138.000	138.000	0	90.000
Finantarea invatamantului particular sau confesional acreditat	55.01.63	0	1.737.000	1.336.000	1.336.000	1.336.000	1.336.000	0	1.336.000
TITLUL IX ASISTENTA SOCIALA	57	0	1.992.080	1.618.700	949.761	949.761	949.761	0	936.710
Ajutoare sociale	57.02	0	1.992.080	1.618.700	949.761	949.761	949.761	0	936.710
Ajutoare sociale in numerar	57.02.01	0	880.000	733.000	423.568	423.568	423.568	0	425.150
Ajutoare sociale in natura	57.02.02	0	976.000	762.000	439.848	439.848	439.848	0	430.860

Denumirea indicatorilor	Cod indicator	Credite de angajament	Credite bugetare		Angajamente bugetare	Angajamente legale	Plati efectuate	Angajamente legale de platit	Cheltuieli efective
			Anuale aprobate la finele perioadei de raportare	Trimestriale cumulate					
Tichete de cresa si tichete sociale pentru gradinita	57.02.03	0	50.080	37.700	700	700	700	0	700
Suport alimentar	57.02.05	0	86.000	86.000	85.645	85.645	85.645	0	80.000
TITLUL XI ALTE CHELTUIELI	59	0	3.340.000	2.848.000	1.654.128	1.654.128	1.654.128	0	1.638.497
Burse	59.01	0	2.861.000	2.383.000	1.434.833	1.434.833	1.434.833	0	1.419.202
Sume aferente persoanelor cu handicap neincadrate	59.40	0	479.000	465.000	219.295	219.295	219.295	0	219.295
PLATI EFECTUATE IN ANII PRECEDENTI SI RECUPERATE IN ANUL CURENT	84	0	-68.000	-68.000	-351.320	-351.320	-351.320	0	0
TITLUL XIX PATI EFECTUATE IN ANII PRECEDENTI SI RECUPERATE IN ANUL CURENT	85	0	-68.000	-68.000	-351.320	-351.320	-351.320	0	0
Plati efectuate in anii precedenti si recuperate in anul curent	85.01	0	-68.000	-68.000	-351.320	-351.320	-351.320	0	0
Plati efectuate in anii precedenti? si recuperate in anul curent in sec?iunea de functionare a bugetului local	85.01.01	0	-68.000	-68.000	-351.320	-351.320	-351.320	0	0
SECTIUNEA DE DEZVOLTARE		50.308.000	30.803.000	22.548.000	26.213.584	7.567.257	3.328.721	4.238.536	758.781
Total cheltuieli		50.308.000	30.803.000	22.548.000	26.213.584	7.567.257	3.328.721	4.238.536	758.781
CHELTUIELI CURENTE	01	3.100.000	1.033.000	517.000	0	0	0	0	49.486
Titlul VIII PROIECTE CU FINANTARE DIN FONDURI EXTERNE NERAMBURSABILE (FEN) POSTADERARE	56	0	0	0	0	0	0	0	49.486
Programe din Fondul European de Dezvoltare Regionala (FEDR)	56.01	0	0	0	0	0	0	0	49.486
Finantarea nationala	56.01.01	0	0	0	0	0	0	0	5.986
Finantarea Uniunii Europene	56.01.02	0	0	0	0	0	0	0	33.922
Cheltuieli neeligibile	56.01.03	0	0	0	0	0	0	0	9.578

Denumirea indicatorilor	Cod indicator	Credite de angajament	Credite bugetare		Angajamente bugetare	Angajamente legale	Plati efectuate	Angajamente legale de platit	Cheltuieli efective
			Anuale aprobate la finele perioadei de raportare	Trimestriale cumulate					
TITLUL X Proiecte cu finantare din fonduri externe nerambursabile aferente cadrului financiar 2014-2020	58	3.100.000	1.033.000	517.000	0	0	0	0	0
Programe din Fondul European de Dezvoltare Regionala (FEDR)	58.01	3.100.000	1.033.000	517.000	0	0	0	0	0
Finantarea nationala	58.01.01	465.000	155.000	78.000	0	0	0	0	0
Finantarea externa nerambursabila	58.01.02	2.635.000	878.000	439.000	0	0	0	0	0
CHELTUIELI DE CAPITAL	70	47.208.000	29.770.000	22.031.000	26.213.584	7.567.257	3.328.721	4.238.536	709.295
TITLUL XIII ACTIVE NEFINANCIARE	71	47.208.000	29.770.000	22.031.000	26.213.584	7.567.257	3.328.721	4.238.536	709.295
Active fixe	71.01	47.208.000	29.770.000	22.031.000	26.213.584	7.567.257	3.328.721	4.238.536	709.295
Constructii	71.01.01	46.673.000	29.235.000	21.735.000	25.934.370	7.309.886	3.071.350	4.238.536	311.435
Masini, echipamente si mijloace de transport	71.01.02	394.000	394.000	169.000	168.761	146.918	146.918	0	209.586
Mobilier, aparatura birou si alte active corporale	71.01.03	99.000	99.000	85.000	84.547	84.547	84.547	0	154.845
Alte active fixe	71.01.30	42.000	42.000	42.000	25.906	25.906	25.906	0	33.429

PRIMAR,
Gheorghe Falcă




DIRECTOR EXECUTIV,
Claudia Grozavu



ŞEF SERVICIUL BUGEȚ,
Olimpia Stoica



**CONTUL DE EXECUTIE AL INSTITUTIILOR PUBLICE - CHELTUIELI
65.02.03 - Invatamant prescolar si primar - la data de 30.09.2018**

Denumirea indicatorilor	Cod indicator	Credite de angajament	Credite bugetare		Angajamente bugetare	Angajamente legale	Plati efectuate	Angajamente legale de platit	Cheltuieli efective
			Anuale aprobate la finele perioadei de raportare	Trimestriale cumulate					
TOTAL SECTIUNILE FUNCTIONARE + DEZVOLTARE		2.091.000	10.011.200	8.979.200	7.049.288	6.768.225	5.078.316	1.689.909	4.517.826
SECTIUNEA DE FUNCTIONARE		0	8.180.200	7.148.200	5.349.881	5.348.631	4.511.372	837.259	4.417.961
Total cheltuieli		0	8.180.200	7.148.200	5.349.881	5.348.631	4.511.372	837.259	4.417.961
CHELTUIELI CURENTE	01	0	8.189.200	7.157.200	5.464.945	5.463.695	4.626.436	837.259	4.417.961
TITLUL II BUNURI SI SERVICII	20	0	7.505.000	6.596.000	5.189.663	5.188.413	4.351.154	837.259	4.144.414
Bunuri si servicii	20.01	0	3.592.800	3.208.640	2.620.626	2.619.376	2.602.873	16.503	2.637.859
Furnituri de birou	20.01.01	0	73.480	62.320	39.346	39.346	39.346	0	45.900
Materiale pentru curatenie	20.01.02	0	253.400	240.320	202.669	202.669	202.669	0	256.164
Incalziti, iluminati si forta motrica	20.01.03	0	1.723.200	1.623.200	1.427.857	1.427.857	1.427.857	0	1.371.882
Apa, canal si salubritate	20.01.04	0	398.280	348.400	273.579	273.579	273.579	0	287.127
Carburanti si lubrifianti	20.01.05	0	5.400	5.000	0	0	0	0	0
Piese de schimb	20.01.06	0	360	240	0	0	0	0	0
Posta, telecomunicatii, radio, tv, internet	20.01.08	0	141.680	130.640	90.818	90.818	90.818	0	101.441
Materiale si prestari de servicii cu caracter functional	20.01.09	0	129.320	120.240	48.712	48.712	48.712	0	44.496
Alte bunuri si servicii pentru intretinere si functionare	20.01.30	0	867.680	678.280	537.645	536.395	519.892	16.503	530.849
Reparatii curente	20.02	0	1.621.120	1.372.400	1.282.242	1.282.242	534.135	748.107	530.042
Hrana	20.03	0	62.000	49.000	9.288	9.288	9.288	0	9.288
Hrana pentru oameni	20.03.01	0	62.000	49.000	9.288	9.288	9.288	0	9.288

Denumirea indicatorilor	Cod indicator	Credite de angajament	Credite bugetare		Angajamente bugetare	Angajamente legale	Plati efectuate	Angajamente legale de platit	Cheltuieli efective
			Anuale aprobate la finele perioadei de raportare	Trimestriale cumulate					
Bunuri de natura obiectelor de inventar	20.05	0	703.960	654.560	302.502	302.502	302.502	0	9.251
Lenjerie si accesorii de pat	20.05.03	0	5.000	5.000	0	0	0	0	0
Alte obiecte de inventar	20.05.30	0	698.960	649.560	302.502	302.502	302.502	0	9.251
Deplasari, delasari, transferari	20.06	0	6.000	6.000	3.784	3.784	3.784	0	3.784
Deplasari interne, delasari, transferari	20.06.01	0	6.000	6.000	3.784	3.784	3.784	0	3.784
Carti, publicatii si materiale documentare	20.11	0	18.320	18.000	138	138	138	0	2.556
Pregatire profesionala	20.13	0	21.080	21.080	11.332	11.332	11.332	0	11.332
Protectia muncii	20.14	0	21.080	21.080	6.485	6.485	6.485	0	8.976
Alte cheltuieli	20.30	0	1.458.640	1.245.240	953.266	953.266	880.617	72.649	931.326
Prime de asigurare non-viata	20.30.03	0	320	320	0	0	0	0	0
Chirii	20.30.04	0	308.000	180.000	240.000	240.000	167.351	72.649	167.351
alte cheltuieli cu bunuri si servicii	20.30.30	0	1.150.320	1.064.920	713.266	713.266	713.266	0	763.975
TITLUL VI ALTE TRANSFERURI	55	0	20.000	20.000	0	0	0	0	0
A. Transferuri interne	55.01	0	20.000	20.000	0	0	0	0	0
Alte transferuri curente interne	55.01.18	0	20.000	20.000	0	0	0	0	0
TITLUL IX ASISTENTA SOCIALA	57	0	231.850	186.840	71.003	71.003	71.003	0	70.408
Ajutoare sociale	57.02	0	231.850	186.840	71.003	71.003	71.003	0	70.408
Ajutoare sociale in numerar	57.02.01	0	179.500	143.600	50.196	50.196	50.196	0	50.196
Ajutoare sociale in natura	57.02.02	0	52.350	43.240	20.807	20.807	20.807	0	20.212
TITLUL XI ALTE CHELTUIELI	59	0	432.350	354.360	204.279	204.279	204.279	0	203.139
Burse	59.01	0	377.350	299.360	185.849	185.849	185.849	0	184.709
Sume aferente persoanelor cu handicap neincadrate	59.40	0	55.000	55.000	18.430	18.430	18.430	0	18.430
PLATI EFECTUATE IN ANII PRECEDENTI SI RECUPERATE IN ANUL CURENT	84	0	-9.000	-9.000	-115.064	-115.064	-115.064	0	0
TITLUL XIX PATI EFECTUATE IN ANII PRECEDENTI SI RECUPERATE IN ANUL CURENT	85	0	-9.000	-9.000	-115.064	-115.064	-115.064	0	0

Denumirea indicatorilor	Cod indicator	Credite de angajament	Credite bugetare		Angajamente bugetare	Angajamente legale	Plati efectuate	Angajamente legate de platit	Cheltuieli efective
			Anuale aprobate la finele perioadei de raportare	Trimestriale cumulate					
Plati efectuate in anii precedenti si recuperate in anul curent	85.01	0	-9.000	-9.000	-115.064	-115.064	-115.064	0	0
Plati efectuate in anii precedenti? si recuperate in anul curent in sec?iunea de func?ionare a bugetului local	85.01.01	0	-9.000	-9.000	-115.064	-115.064	-115.064	0	0
SEC?IUNEA DE DEZVOLTARE		2.091.000	1.831.000	1.831.000	1.699.407	1.419.594	566.944	852.650	99.865
Total cheltuieli		2.091.000	1.831.000	1.831.000	1.699.407	1.419.594	566.944	852.650	99.865
CHELTUIELI DE CAPITAL	70	2.091.000	1.831.000	1.831.000	1.699.407	1.419.594	566.944	852.650	99.865
TITLUL XIII ACTIVE NEFINANCIARE	71	2.091.000	1.831.000	1.831.000	1.699.407	1.419.594	566.944	852.650	99.865
Active fixe	71.01	2.091.000	1.831.000	1.831.000	1.699.407	1.419.594	566.944	852.650	99.865
Construc?ii	71.01.01	1.969.000	1.709.000	1.709.000	1.577.860	1.309.040	456.390	852.650	0
Masini, echipamente si mijloace de transport	71.01.02	37.000	37.000	37.000	37.000	26.007	26.007	0	54.548
Mobilier, aparatura birou si alte active corporale	71.01.03	85.000	85.000	85.000	84.547	84.547	84.547	0	21.069
Alte active fixe	71.01.30	0	0	0	0	0	0	0	24.248

PRIMAR,
Gheorghe Falcă




DIRECTOR EXECUTIV,
Claudia Grozavu



ŞEF SERVICIUL BUGE?I,
Olimpia Stoica



CONTUL DE EXECUTIE AL INSTITUTIILOR PUBLICE - CHELTUIELI**65.02.03.01 - Invatamant prescolar - la data de 30.09.2018**

Denumirea indicatorilor	Cod indicator	Credite de angajament	Credite bugetare		Angajamente bugetare	Angajamente legale	Plati efectuate	Angajamente legale de platit	Cheltuieli efective
			Anuale aprobate la finele perioadei de raportare	Trimestriale cumulate					
TOTAL SECȚIUNILE FUNCȚIONARE + DEZVOLTARE		2.006.000	6.151.000	5.800.000	4.996.934	4.715.871	3.025.962	1.689.909	2.558.704
SECȚIUNEA DE FUNCȚIONARE		0	4.405.000	4.054.000	3.382.074	3.380.824	2.543.565	837.259	2.523.185
Total cheltuieli		0	4.405.000	4.054.000	3.382.074	3.380.824	2.543.565	837.259	2.523.185
CHELTUIELI CURENTE	01	0	4.414.000	4.063.000	3.475.118	3.473.868	2.636.609	837.259	2.523.185
TITLUL II BUNURI SI SERVICII	20	0	4.379.000	4.028.000	3.446.841	3.445.591	2.608.332	837.259	2.494.908
Bunuri si servicii	20.01	0	1.519.800	1.488.640	1.312.144	1.310.894	1.294.391	16.503	1.344.902
Furnituri de birou	20.01.01	0	26.480	26.320	16.221	16.221	16.221	0	23.786
Materiale pentru curatenie	20.01.02	0	191.400	191.320	169.427	169.427	169.427	0	221.863
Incalziri, iluminat si forta motrica	20.01.03	0	779.200	771.200	753.150	753.150	753.150	0	712.892
Apa, canal si salubritate	20.01.04	0	153.280	145.400	120.745	120.745	120.745	0	133.898
Carburanti si lubrifianti	20.01.05	0	400	0	0	0	0	0	0
Piese de schimb	20.01.06	0	360	240	0	0	0	0	0
Posta, telecomunicatii, radio, tv, internet	20.01.08	0	82.680	82.640	58.068	58.068	58.068	0	68.691
Materiale si prestari de servicii cu caracter functional	20.01.09	0	22.320	22.240	1.912	1.912	1.912	0	1.200
Alte bunuri si servicii pentru intretinere si functionare	20.01.30	0	263.680	249.280	192.621	191.371	174.868	16.503	182.572
Reparatii curente	20.02	0	1.252.120	1.079.400	1.061.575	1.061.575	313.468	748.107	308.449
Hrana	20.03	0	62.000	49.000	9.288	9.288	9.288	0	9.288
Hrana pentru oameni	20.03.01	0	62.000	49.000	9.288	9.288	9.288	0	9.288

Denumirea indicatorilor	Cod indicator	Credite de angajament	Credite bugetare		Angajamente bugetare	Angajamente legale	Plati efectuate	Angajamente legale de platit	Cheltuieli efective
			Anuale aprobate la finele perioadei de raportare	Trimestriale cumulate					
Bunuri de natura obiectelor de inventar	20.05	0	395.960	392.560	219.580	219.580	219.580	0	3.036
Lenjerie si accesorii de pat	20.05.03	0	5.000	5.000	0	0	0	0	0
Alte obiecte de inventar	20.05.30	0	390.960	387.560	219.580	219.580	219.580	0	3.036
Deplasari, detasari, transferari	20.06	0	1.000	1.000	63	63	63	0	63
Deplasari interne, detasari, transferari	20.06.01	0	1.000	1.000	63	63	63	0	63
Carti, publicatii si materiale documentare	20.11	0	10.320	10.000	0	0	0	0	2.028
Pregatire profesionala	20.13	0	10.080	10.080	5.476	5.476	5.476	0	5.476
Protectia muncii	20.14	0	10.080	10.080	4.479	4.479	4.479	0	6.413
Alte cheltuieli	20.30	0	1.117.640	987.240	834.236	834.236	761.587	72.649	815.253
Prime de asigurare non-viata	20.30.03	0	320	320	0	0	0	0	0
Chirii	20.30.04	0	308.000	180.000	240.000	240.000	167.351	72.649	167.351
alte cheltuieli cu bunuri si servicii	20.30.30	0	809.320	806.920	594.236	594.236	594.236	0	647.902
TITLUL IX ASISTENTA SOCIALA	57	0	16.000	16.000	9.847	9.847	9.847	0	9.847
Ajutoare sociale	57.02	0	16.000	16.000	9.847	9.847	9.847	0	9.847
Ajutoare sociale in numerar	57.02.01	0	16.000	16.000	9.847	9.847	9.847	0	9.847
TITLUL XI ALTE CHELTUIELI	59	0	19.000	19.000	18.430	18.430	18.430	0	18.430
Sume aferente persoanelor cu handicap neincadrate	59.40	0	19.000	19.000	18.430	18.430	18.430	0	18.430
PLATI EFECTUATE IN ANII PRECEDENTI SI RECUPERATE IN ANUL CURENT	84	0	-9.000	-9.000	-93.044	-93.044	-93.044	0	0
TITLUL XIX PATI EFECTUATE IN ANII PRECEDENTI SI RECUPERATE IN ANUL CURENT	85	0	-9.000	-9.000	-93.044	-93.044	-93.044	0	0
Plati efectuate in anii precedenti si recuperate in anul curent	85.01	0	-9.000	-9.000	-93.044	-93.044	-93.044	0	0
Plati efectuate in anii precedenti si recuperate in anul curent in sec?iunea de func?ionare a bugetului local	85.01.01	0	-9.000	-9.000	-93.044	-93.044	-93.044	0	0

Denumirea indicatorilor	Cod indicator	Credite de angajament	Credite bugetare		Angajamente bugetare	Angajamente legale	Plati efectuate	Angajamente legale de platit	Cheltuieli efective
			Anuale aprobate la finele perioadei de raportare	Trimestriale cumulate					
SECTIUNEA DE DEZVOLTARE		2.006.000	1.746.000	1.746.000	1.614.860	1.335.047	482.397	852.650	35.519
Total cheltuieli		2.006.000	1.746.000	1.746.000	1.614.860	1.335.047	482.397	852.650	35.519
CHELTUIELI DE CAPITAL	70	2.006.000	1.746.000	1.746.000	1.614.860	1.335.047	482.397	852.650	35.519
TITLUL XIII ACTIVE NEFINANCIARE	71	2.006.000	1.746.000	1.746.000	1.614.860	1.335.047	482.397	852.650	35.519
Active fixe	71.01	2.006.000	1.746.000	1.746.000	1.614.860	1.335.047	482.397	852.650	35.519
Constructii	71.01.01	1.969.000	1.709.000	1.709.000	1.577.860	1.309.040	456.390	852.650	0
Masini, echipamente si mijloace de transport	71.01.02	37.000	37.000	37.000	37.000	26.007	26.007	0	28.730
Mobilier, aparatura birolica si alte active corporale	71.01.03	0	0	0	0	0	0	0	2.936
Alte active fixe	71.01.30	0	0	0	0	0	0	0	3.853

DIRECTOR EXECUTIV,
Claudia Grozavu

PRIMAR,
Sheorghe Falcă

ŞEF SERVICIUL BUDGET,
Olimpia Stoica



CONTUL DE EXECUTIE AL INSTITUTIILOR PUBLICE - CHELTUIELI**65.02.03.02 - Invatamant primar - la data de 30.09.2018**

Denumirea indicatorilor	Cod indicator	Credite de angajament	Credite bugetare		Angajamente bugetare	Angajamente legale	Plati efectuate	Angajamente legale de platit	Cheltuieli efective
			Anuale aprobate la finele perioadei de raportare	Trimesetriale cumulate					
TOTAL SECTIUNILE FUNCTIONARE + DEZVOL TARE		85.000	3.860.200	3.179.200	2.052.354	2.052.354	2.052.354	0	1.959.122
SECTIUNEA DE FUNCTIONARE		0	3.775.200	3.094.200	1.967.807	1.967.807	1.967.807	0	1.894.776
Total cheltuieli		0	3.775.200	3.094.200	1.967.807	1.967.807	1.967.807	0	1.894.776
CHELTUIELI CURENTE	01	0	3.775.200	3.094.200	1.989.827	1.989.827	1.989.827	0	1.894.776
TITLUL II BUNURI SI SERVICII	20	0	3.126.000	2.568.000	1.742.822	1.742.822	1.742.822	0	1.649.506
Bunuri si servicii	20.01	0	2.073.000	1.720.000	1.308.482	1.308.482	1.308.482	0	1.292.957
Furnituri de birou	20.01.01	0	47.000	36.000	23.125	23.125	23.125	0	22.114
Materiale pentru curatenie	20.01.02	0	62.000	49.000	33.242	33.242	33.242	0	34.301
Incalziri, iluminat si forta motrica	20.01.03	0	944.000	852.000	674.707	674.707	674.707	0	658.990
Apa, canal si salubritate	20.01.04	0	245.000	203.000	152.834	152.834	152.834	0	153.229
Carburanti si lubrifianti	20.01.05	0	5.000	5.000	0	0	0	0	0
Posta, telecomunicatii, radio, tv, internet	20.01.08	0	59.000	48.000	32.750	32.750	32.750	0	32.750
Materiale si prestari de servicii cu caracter functional	20.01.09	0	107.000	98.000	46.800	46.800	46.800	0	43.296
Alte bunuri si servicii pentru intretinere si functionare	20.01.30	0	604.000	429.000	345.024	345.024	345.024	0	348.277
Reparatii curente	20.02	0	369.000	293.000	220.667	220.667	220.667	0	221.593
Bunuri de natura obiectelor de inventar	20.05	0	308.000	262.000	82.922	82.922	82.922	0	6.215
Alte obiecte de inventar	20.05.30	0	308.000	262.000	82.922	82.922	82.922	0	6.215
Deplasari, delasari, transferari	20.06	0	5.000	5.000	3.721	3.721	3.721	0	3.721

Denumirea indicatorilor	Cod indicator	Credite de angajament	Credite bugetare		Angajamente bugetare	Angajamente legale	Plati efectuate	Angajamente legale de platit	Cheltuieli efective
			Anuale aprobate la finele perioadei de raportare	Trimestriale cumulate					
Deplasari interne, detasari, transferari	20.06.01	0	5.000	5.000	3.721	3.721	3.721	0	3.721
Carti, publicatii si materiale documentare	20.11	0	8.000	8.000	138	138	138	0	528
Pregatire profesionala	20.13	0	11.000	11.000	5.856	5.856	5.856	0	5.856
Protecia muncii	20.14	0	11.000	11.000	2.006	2.006	2.006	0	2.563
Alte cheltuieli	20.30	0	341.000	258.000	119.030	119.030	119.030	0	116.073
alte cheltuieli cu bunuri si servicii	20.30.30	0	341.000	258.000	119.030	119.030	119.030	0	116.073
TITLUL VII ALTE TRANSFERURI	55	0	20.000	20.000	0	0	0	0	0
A. Transferuri interne	55.01	0	20.000	20.000	0	0	0	0	0
Alte transferuri curente interne	55.01.18	0	20.000	20.000	0	0	0	0	0
TITLUL IX ASISTENTA SOCIALA	57	0	215.850	170.840	61.156	61.156	61.156	0	60.561
Ajutoare sociale	57.02	0	215.850	170.840	61.156	61.156	61.156	0	60.561
Ajutoare sociale in numerar	57.02.01	0	163.500	127.600	40.349	40.349	40.349	0	40.349
Ajutoare sociale in natura	57.02.02	0	52.350	43.240	20.807	20.807	20.807	0	20.212
TITLUL XI ALTE CHELTUIELI	59	0	413.350	335.360	185.849	185.849	185.849	0	184.709
Burse	59.01	0	377.350	299.360	185.849	185.849	185.849	0	184.709
Sume aferente persoanelor cu handicap neincadrate	59.40	0	36.000	36.000	0	0	0	0	0
PLATI EFECTUATE IN ANII PRECEDENTI SI RECUPERATE IN ANUL CURENT	84	0	0	0	-22.020	-22.020	-22.020	0	0
TITLUL XIX PATI EFECTUATE IN ANII PRECEDENTI SI RECUPERATE IN ANUL CURENT	85	0	0	0	-22.020	-22.020	-22.020	0	0
Plati efectuate in anii precedenti si recuperate in anul curent	85.01	0	0	0	-22.020	-22.020	-22.020	0	0
Plati efectuate in anii precedenti? si recuperate in anul curent in sec?iunea de func?iunare a bugetului local	85.01.01	0	0	0	-22.020	-22.020	-22.020	0	0
SECTIUNEA DE DEZVOLTARE		85.000	85.000	85.000	84.547	84.547	84.547	0	64.346

Denumirea indicatorilor	Cod indicator	Credite de angajament	Credite bugetare		Angajamente bugetare	Angajamente legale	Plati efectuate	Angajamente legale de platit	Cheltuieli efective
			Anuale aprobate la finele perioadei de raportare	Trimestriale cumulate					
Total cheltuieli		85.000	85.000	85.000	84.547	84.547	84.547	0	64.346
CHELTUIELI DE CAPITAL	70	85.000	85.000	85.000	84.547	84.547	84.547	0	64.346
TITLUL XIII ACTIVE NEFINANCIARE	71	85.000	85.000	85.000	84.547	84.547	84.547	0	64.346
Active fixe	71.01	85.000	85.000	85.000	84.547	84.547	84.547	0	64.346
Masini, echipamente si mijloace de transport	71.01.02	0	0	0	0	0	0	0	25.818
Mobilier, aparatura birou si alte active corporale	71.01.03	85.000	85.000	85.000	84.547	84.547	84.547	0	18.133
Alte active fixe	71.01.30	0	0	0	0	0	0	0	20.395

PRIMAR,
Gheorghe Falcă

DIRECTOR EXECUTIV,
Claudia Grozavu

ŞEF SERVICIUL BUDGET,
Olimpia Stoica



CONTUL DE EXECUTIE AL INSTITUTIILOR PUBLICE - CHELTUIELI**65.02.04 - Invatamant secundar - la data de 30.09.2018**

Denumirea indicatorilor	Cod indicator	Credite de angajament	Credite bugetare		Angajamente bugetare	Angajamente legale	Plati efectuate	Angajamente legale de platit	Cheltuieli efective
			Anuale aprobate la finele perioadei de raportare	Trimestriale cumulate					
TOTAL SECTIUNILE FUNCTIONARE + DEZVOLTARE		47.926.000	49.806.800	38.853.800	37.130.937	18.610.012	13.455.488	5.154.524	11.278.325
SECTIUNEA DE FUNCTIONARE		0	21.125.800	18.427.800	12.907.120	12.752.709	10.984.071	1.768.638	10.635.020
Total cheltuieli		0	21.125.800	18.427.800	12.907.120	12.752.709	10.984.071	1.768.638	10.635.020
CHELTUIELI CURENTE	01	0	21.184.800	18.486.800	13.143.376	12.988.965	11.220.327	1.768.638	10.635.020
TITLUL II BUNURI SI SERVICII	20	0	14.726.000	13.192.000	9.427.114	9.272.703	7.504.065	1.768.638	6.988.060
Bunuri si servicii	20.01	0	8.298.200	7.556.360	5.500.028	5.495.617	5.463.361	32.256	5.313.160
Furnituri de birou	20.01.01	0	167.020	136.180	69.129	69.129	69.129	0	83.887
Materiale pentru curatenie	20.01.02	0	217.600	179.680	103.955	103.955	103.955	0	133.215
Incalziti, iluminati si forta motrica	20.01.03	0	4.573.800	4.441.800	3.472.519	3.472.519	3.472.519	0	3.183.960
Apa, canal si salubritate	20.01.04	0	1.093.720	944.600	688.479	688.479	688.479	0	698.633
Carburanti si lubrifianti	20.01.05	0	23.600	17.000	8.193	8.193	8.193	0	13.236
Piese de schimb	20.01.06	0	29.140	26.760	7.740	7.740	7.740	0	7.740
Transport	20.01.07	0	50.000	35.000	25.420	25.420	25.420	0	25.420
Posta, telecomunicatii, radio, tv, internet	20.01.08	0	308.820	245.360	188.394	188.394	188.394	0	186.598
Materiale si prestari de servicii cu caracter functional	20.01.09	0	376.180	328.260	99.237	99.237	99.237	0	112.097
Alte bunuri si servicii pentru intretinere si functionare	20.01.30	0	1.458.320	1.201.720	836.962	832.551	800.295	32.256	868.374
Reparatii curente	20.02	0	4.328.880	3.834.600	2.881.010	2.731.010	1.030.033	1.700.977	1.055.385
Bunuri de natura obiectelor de inventar	20.05	0	842.040	779.440	398.415	398.415	398.415	0	2.400

Denumirea indicatorilor	Cod indicator	Credite de angajament	Credite bugetare		Angajamente bugetare	Angajamente legale	Plati efectuate	Angajamente legale de platit	Cheltuieli efective
			Anuale aprobate la finele perioadei de raportare	Trimestriale cumulate					
Alte obiecte de inventar	20.05.30	0	842.040	779.440	398.415	398.415	398.415	0	2.400
Deplasari, detasari, transferari	20.06	0	52.000	52.000	31.673	31.673	31.673	0	31.674
Deplasari interne, detasari, transferari	20.06.01	0	50.000	50.000	30.651	30.651	30.651	0	30.652
Deplasari in strainatate	20.06.02	0	2.000	2.000	1.022	1.022	1.022	0	1.022
Cardi, publicatii si materiale documentare	20.11	0	23.680	20.000	3.151	3.151	3.151	0	2.019
Pregatire profesionala	20.13	0	37.920	37.920	17.790	17.790	17.790	0	17.788
Protectia muncii	20.14	0	21.920	21.920	3.600	3.600	3.600	0	3.601
Alte cheltuieli	20.30	0	1.121.360	889.760	591.447	591.447	556.042	35.405	562.033
Prime de asigurare non-viata	20.30.03	0	5.680	5.680	5.011	5.011	5.011	0	5.011
Chirii	20.30.04	0	232.000	105.000	140.000	140.000	104.595	35.405	104.595
alte cheltuieli cu bunuri si servicii	20.30.30	0	883.680	779.080	446.436	446.436	446.436	0	452.427
TITLUL VII ALTE TRANSFERURI	55	0	1.927.000	1.493.000	1.474.000	1.474.000	1.474.000	0	1.426.000
A. Transferuri interne	55.01	0	1.927.000	1.493.000	1.474.000	1.474.000	1.474.000	0	1.426.000
Alte transferuri curente interne	55.01.18	0	190.000	157.000	138.000	138.000	138.000	0	90.000
Finantarea învalmântului particular sau confesional acreditat	55.01.63	0	1.737.000	1.336.000	1.336.000	1.336.000	1.336.000	0	1.336.000
TITLUL IX ASISTENTA SOCIALA	57	0	1.624.150	1.308.160	792.413	792.413	792.413	0	785.602
Ajutoare sociale	57.02	0	1.624.150	1.308.160	792.413	792.413	792.413	0	785.602
Ajutoare sociale in numerar	57.02.01	0	700.500	589.400	373.372	373.372	373.372	0	374.954
Ajutoare sociale in natura	57.02.02	0	923.650	718.760	419.041	419.041	419.041	0	410.648
TITLUL XI ALTE CHELTUIELI	59	0	2.907.650	2.493.640	1.449.849	1.449.849	1.449.849	0	1.435.358
Burse	59.01	0	2.483.650	2.083.640	1.248.984	1.248.984	1.248.984	0	1.234.493
Sume aferente persoanelor cu handicap neincadrate	59.40	0	424.000	410.000	200.865	200.865	200.865	0	200.865
PLATI EFECTUATE IN ANII PRECEDENTI SI RECUPERATE IN ANUL CURENT	84	0	-59.000	-59.000	-236.256	-236.256	-236.256	0	0

Denumirea indicatorilor	Cod indicator	Credite de angajament	Credite bugetare		Angajamente bugetare	Angajamente legale	Plati efectuate	Angajamente legale de platit	Cheltuieli efective
			Anuale aprobate la finele perioadei de raportare	Trimestriale cumulate					
TITLUL XIX PATAI EFECTUATE IN ANII PRECEDENTI SI RECUPERATE IN ANUL CURENT	85	0	-59.000	-59.000	-236.256	-236.256	-236.256	0	0
Plati efectuate in anii precedenti si recuperate in anul curent	85.01	0	-59.000	-59.000	-236.256	-236.256	-236.256	0	0
Pla?i efectuate în anii preceden?i oi recuperate în anul curent în sec?iunea de func?ionare a bugetului local	85.01.01	0	-59.000	-59.000	-236.256	-236.256	-236.256	0	0
SEC?IUNEA DE DEZVOLTARE		47.926.000	28.681.000	20.426.000	24.223.817	5.857.303	2.471.417	3.385.886	643.305
Total cheltuieli		47.926.000	28.681.000	20.426.000	24.223.817	5.857.303	2.471.417	3.385.886	643.305
CHELTUIELI CURENTE	01	3.100.000	1.033.000	517.000	0	0	0	0	49.486
Titlul VIII PROIECTE CU FINANTARE DIN FONDURI EXTERNE NERAMBURSABILE (FEN) POSTADERARE	56	0	0	0	0	0	0	0	49.486
Programe din Fondul European de Dezvoltare Regionala (FEDR)	56.01	0	0	0	0	0	0	0	49.486
Finantarea nationala	56.01.01	0	0	0	0	0	0	0	5.986
Finantarea Uniunii Europene	56.01.02	0	0	0	0	0	0	0	33.922
Cheltuieli neeligibile	56.01.03	0	0	0	0	0	0	0	9.578
TITLUL X Proiecte cu finantare din fonduri externe nerambursabile aferente cadrului financiar 2014-2020	58	3.100.000	1.033.000	517.000	0	0	0	0	0
Programe din Fondul European de Dezvoltare Regionala (FEDR)	58.01	3.100.000	1.033.000	517.000	0	0	0	0	0
Finantarea nationala	58.01.01	465.000	155.000	78.000	0	0	0	0	0
Finantarea externa nerambursabila	58.01.02	2.635.000	878.000	439.000	0	0	0	0	0
CHELTUIELI DE CAPITAL	70	44.826.000	27.648.000	19.909.000	24.223.817	5.857.303	2.471.417	3.385.886	593.819
TITLUL XIII ACTIVE NEFINANCIARE	71	44.826.000	27.648.000	19.909.000	24.223.817	5.857.303	2.471.417	3.385.886	593.819
Active fixe	71.01	44.826.000	27.648.000	19.909.000	24.223.817	5.857.303	2.471.417	3.385.886	593.819

Denumirea indicatorilor	Cod indicator	Credite de angajament	Credite bugetare		Angajamente bugetare	Angajamente legale	Plati efectuate	Angajamente legale de platit	Cheltuieli efective
			Anuale aprobate la finele perioadei de raportare	Trimestriale cumulate					
Constructii	71.01.01	44.413.000	27.235.000	19.735.000	24.066.150	5.710.486	2.324.600	3.385.886	297.824
Masini, echipamente si mijloace de transport	71.01.02	357.000	357.000	132.000	131.761	120.911	120.911	0	153.038
Mobilier, aparatura birotica si alte active corporale	71.01.03	14.000	14.000	0	0	0	0	0	133.776
Alte active fixe	71.01.30	42.000	42.000	42.000	25.906	25.906	25.906	0	9.181

PRIMAR,
Gheorghita Falcă

DIRECTOR EXECUTIV,
Claudia Grozavu

ŞEF SERVICIUL BUGEȚ,
Olimpia Stoica



CONTUL DE EXECUTIE AL INSTITUTIILOR PUBLICE - CHELTUIELI
65.02.04.01 - Invatamant secundar inferior - la data de 30.09.2018

Denumirea indicatorilor	Cod indicator	Credite de angajament	Credite bugetare		Angajamente bugetare	Angajamente legale	Plati efectuate	Angajamente legale de platit	Cheltuieli efective
			Anuale aprobate la finele perioadei de raportare	Trimestriale cumulate					
TOTAL SECTIUNILE FUNCTIONARE + DEZVOLTARE		6.661.000	8.657.800	7.470.800	6.117.999	3.963.258	1.707.816	2.255.442	1.719.498
SECTIUNEA DE FUNCTIONARE		0	4.063.800	3.392.800	2.560.140	2.555.961	1.689.257	866.704	1.690.699
Total cheltuieli		0	4.063.800	3.392.800	2.560.140	2.555.961	1.689.257	866.704	1.690.699
CHELTUIELI CURENTE	01	0	4.063.800	3.392.800	2.572.982	2.568.803	1.702.099	866.704	1.690.699
TITLUL II BUNURI SI SERVICII	20	0	2.243.000	1.910.000	1.658.253	1.654.074	787.370	866.704	779.636
Bunuri si servicii	20.01	0	610.000	547.000	458.960	454.781	439.360	15.421	442.752
Furnituri de birou	20.01.01	0	7.000	5.000	3.523	3.523	3.523	0	4.417
Materiale pentru curatenie	20.01.02	0	5.000	5.000	3.429	3.429	3.429	0	4.960
Incalzit, iluminat si forta motrica	20.01.03	0	274.000	274.000	254.226	254.226	254.226	0	254.226
Apa, canal si salubritate	20.01.04	0	66.000	50.000	41.286	41.286	41.286	0	41.366
Posta, telecomunicatii, radio, tv, internet	20.01.08	0	15.000	12.000	9.665	9.665	9.665	0	9.665
Materiale si prestari de servicii cu caracter functional	20.01.09	0	5.000	5.000	250	250	250	0	1.395
Alte bunuri si servicii pentru intretinere si functionare	20.01.30	0	238.000	196.000	146.581	142.402	126.981	15.421	126.723
Reparatii curente	20.02	0	1.300.000	1.118.000	991.257	991.257	175.379	815.878	175.882
Bunuri de natura obiectelor de inventar	20.05	0	75.000	59.000	15.827	15.827	15.827	0	0
Alte obiecte de inventar	20.05.30	0	75.000	59.000	15.827	15.827	15.827	0	0
Carti, publicatii si materiale documentare	20.11	0	2.000	2.000	0	0	0	0	0
Pregatire profesionala	20.13	0	2.000	2.000	657	657	657	0	657

Denumirea indicatorilor	Cod indicator	Credite de angajament	Credite bugetare		Angajamente bugetare	Angajamente legale	Plati efectuate	Angajamente legale de platit	Cheltuieli efective
			Anuale aprobate la finele perioadei de raportare	Trimestriale cumulate					
Protectia muncii	20.14	0	2.000	2.000	0	0	0	0	0
Alte cheltuieli	20.30	0	252.000	180.000	191.552	191.552	156.147	35.405	160.345
Chirii	20.30.04	0	152.000	105.000	140.000	140.000	104.595	35.405	104.595
alte cheltuieli cu bunuri si servicii	20.30.30	0	100.000	75.000	51.552	51.552	51.552	0	55.750
TITLUL IX ASISTENTA SOCIALA	57	0	737.740	606.840	386.711	386.711	386.711	0	387.857
Ajutoare sociale	57.02	0	737.740	606.840	386.711	386.711	386.711	0	387.857
Ajutoare sociale in numerar	57.02.01	0	572.500	470.400	307.038	307.038	307.038	0	308.620
Ajutoare sociale in natura	57.02.02	0	165.240	136.440	79.673	79.673	79.673	0	79.237
TITLUL X ALTE CHELTUIELI	59	0	1.083.060	875.960	528.018	528.018	528.018	0	523.206
Burse	59.01	0	1.083.060	875.960	528.018	528.018	528.018	0	523.206
PLATI EFECTUATE IN ANII PRECEDENTI SI RECUPERATE IN ANUL CURENT	84	0	0	0	-12.842	-12.842	-12.842	0	0
TITLUL XIX PATI EFECTUATE IN ANII PRECEDENTI SI RECUPERATE IN ANUL CURENT	85	0	0	0	-12.842	-12.842	-12.842	0	0
Plati efectuate in anii precedenti si recuperate in anul curent	85.01	0	0	0	-12.842	-12.842	-12.842	0	0
Plati efectuate in anii precedenti?i oi recuperate in anul curent in sec?iunea de func?ionare a bugetului local	85.01.01	0	0	0	-12.842	-12.842	-12.842	0	0
SECTIONEA DE DEZVOLTARE		6.661.000	4.594.000	4.078.000	3.557.859	1.407.297	18.559	1.388.738	28.799
Total cheltuieli		6.661.000	4.594.000	4.078.000	3.557.859	1.407.297	18.559	1.388.738	28.799
CHELTUIELI CURENTE	01	3.100.000	1.033.000	517.000	0	0	0	0	0
TITLUL X Proiecte cu finantare din fonduri externe nerambursabile aferente cadrului financiar 2014-2020	58	3.100.000	1.033.000	517.000	0	0	0	0	0
Programe din Fondul European de Dezvoltare Regionala (FEDR)	58.01	3.100.000	1.033.000	517.000	0	0	0	0	0
Finantarea nationala	58.01.01	465.000	155.000	78.000	0	0	0	0	0

Denumirea indicatorilor	Cod indicator	Credite de angajament	Credite bugetare		Angajamente bugetare	Angajamente legale	Plati efectuate	Angajamente legale de platit	Cheltuieli efective
			Anuale aprobate la finele perioadei de raportare	Trimestriale cumulate					
Finantarea externa nerambursabila	58.01.02	2.635.000	878.000	439.000	0	0	0	0	0
CHELTUIELI DE CAPITAL	70	3.561.000	3.561.000	3.561.000	3.557.859	1.407.297	18.559	1.388.738	28.799
TITLUL XIII ACTIVE NEFINANCIARE	71	3.561.000	3.561.000	3.561.000	3.557.859	1.407.297	18.559	1.388.738	28.799
Active fixe	71.01	3.561.000	3.561.000	3.561.000	3.557.859	1.407.297	18.559	1.388.738	28.799
Constructii	71.01.01	3.561.000	3.561.000	3.561.000	3.557.859	1.407.297	18.559	1.388.738	11.400
Masini, echipamente si mijloace de transport	71.01.02	0	0	0	0	0	0	0	15.838
Mobilier, aparatura birolica si alte active corporale	71.01.03	0	0	0	0	0	0	0	1.561

PRIMAR,
Gheorghiu Falcă

DIRECTOR EXECUTIV,
Claudia Grozavu

ŞEF SERVICIUL BUCET,
Olimpia Stoica




CONTUL DE EXECUTIE AL INSTITUTIILOR PUBLICE - CHELTUIELI 65.02.04.02 - Invatamant secundar superior - la data de 30.09.2018

Denumirea indicatorilor	Cod indicator	Credite de angajament	Credite bugetare		Angajamente bugetare	Angajamente legale	Plati efectuate	Angajamente legale de platit	Cheltuieli efective
			Anuale aprobate la finele perioadei de raportare	Trimestriale cumulate					
TOTAL SECTIUNILE FUNCTIONARE + DEZVOLTARE		41.265.000	39.934.000	30.447.000	30.077.306	13.711.122	10.812.040	2.899.082	8.623.074
SECTIUNEA DE FUNCTIONARE		0	15.847.000	14.099.000	9.411.348	9.261.116	8.359.182	901.934	8.008.568
Total cheltuieli		0	15.847.000	14.099.000	9.411.348	9.261.116	8.359.182	901.934	8.008.568
CHELTUIELI CURENTE	01	0	15.906.000	14.158.000	9.634.762	9.484.530	8.582.596	901.934	8.008.568
TITLUL II BUNURI SI SERVICII	20	0	12.483.000	11.282.000	7.768.861	7.618.629	6.716.695	901.934	6.208.424
Bunuri si servicii	20.01	0	7.688.200	7.009.360	5.041.068	5.040.836	5.024.001	16.835	4.870.408
Furnituri de birou	20.01.01	0	160.020	131.180	65.606	65.606	65.606	0	79.470
Materiale pentru curatenie	20.01.02	0	212.600	174.680	100.526	100.526	100.526	0	128.255
Incalziri, iluminat si forta motrica	20.01.03	0	4.299.800	4.167.800	3.218.293	3.218.293	3.218.293	0	2.929.734
Apa, canal si salubritate	20.01.04	0	1.027.720	894.600	647.193	647.193	647.193	0	657.267
Carburanti si lubrifianti	20.01.05	0	23.600	17.000	8.193	8.193	8.193	0	13.236
Piese de schimb	20.01.06	0	29.140	26.760	7.740	7.740	7.740	0	7.740
Transport	20.01.07	0	50.000	35.000	25.420	25.420	25.420	0	25.420
Posta, telecomunicatii, radio, tv, internet	20.01.08	0	293.820	233.360	178.729	178.729	178.729	0	176.933
Materiale si prestari de servicii cu caracter functional	20.01.09	0	371.180	323.260	98.987	98.987	98.987	0	110.702
Alte bunuri si servicii pentru intretinere si functionare	20.01.30	0	1.220.320	1.005.720	690.381	690.149	673.314	16.835	741.651
Reparatii curente	20.02	0	3.028.880	2.716.600	1.889.753	1.739.753	854.654	885.099	879.503
Bunuri de natura obiectelor de inventar	20.05	0	767.040	720.440	382.588	382.588	382.588	0	2.400

Denumirea indicatorilor	Cod indicator	Credite de angajament	Credite bugetare		Angajamente bugetare	Angajamente legale	Plati efectuate	Angajamente legale de platit	Cheltuieli efective
			Anuale aprobate la finele perioadei de raportare	Trimestriale cumulate					
Alte obiecte de inventar	20.05.30	0	767.040	720.440	382.588	382.588	382.588	0	2.400
Deplasari, detasari, transferari	20.06	0	52.000	52.000	31.673	31.673	31.673	0	31.674
Deplasari interne, detasari, transferari	20.06.01	0	50.000	50.000	30.651	30.651	30.651	0	30.652
Deplasari in strainatate	20.06.02	0	2.000	2.000	1.022	1.022	1.022	0	1.022
Carti, publicatii si materiale documentare	20.11	0	21.680	18.000	3.151	3.151	3.151	0	2.019
Pregatire profesionala	20.13	0	35.920	35.920	17.133	17.133	17.133	0	17.131
Protectia muncii	20.14	0	19.920	19.920	3.600	3.600	3.600	0	3.601
Alte cheltuieli	20.30	0	869.360	709.760	399.895	399.895	399.895	0	401.688
Prime de asigurare non-viata	20.30.03	0	5.680	5.680	5.011	5.011	5.011	0	5.011
Chirii	20.30.04	0	80.000	0	0	0	0	0	0
alte cheltuieli cu bunuri si servicii	20.30.30	0	783.680	704.080	394.884	394.884	394.884	0	396.677
TITLUL VII ALTE TRANSFERURI	55	0	713.000	558.000	539.000	539.000	539.000	0	491.000
A. Transferuri interne	55.01	0	713.000	558.000	539.000	539.000	539.000	0	491.000
Alte transferuri curente interne	55.01.18	0	190.000	157.000	138.000	138.000	138.000	0	90.000
Finantarea invatamântului particular sau confesional acreditat	55.01.63	0	523.000	401.000	401.000	401.000	401.000	0	401.000
TITLUL IX ASISTENTA SOCIALA	57	0	885.410	700.320	405.070	405.070	405.070	0	396.992
Ajutoare sociale	57.02	0	885.410	700.320	405.070	405.070	405.070	0	396.992
Ajutoare sociale in numerar	57.02.01	0	128.000	119.000	66.334	66.334	66.334	0	66.334
Ajutoare sociale in natura	57.02.02	0	757.410	581.320	338.736	338.736	338.736	0	330.658
TITLUL XI ALTE CHELTUIELI	59	0	1.824.590	1.617.680	921.831	921.831	921.831	0	912.152
Burse	59.01	0	1.400.590	1.207.680	720.966	720.966	720.966	0	711.287
Sume aferente persoanelor cu handicap neincadrate	59.40	0	424.000	410.000	200.865	200.865	200.865	0	200.865
PLATI EFECTUATE IN ANII PRECEDENTI SI RECUPERATE IN ANUL CURENT	84	0	-59.000	-59.000	-223.414	-223.414	-223.414	0	0

Denumirea indicatorilor	Cod indicator	Credite de angajament	Credite bugetare		Angajamente bugetare	Angajamente legale	Plati efectuate	Angajamente legale de platit	Cheltuieli efective
			Anuale aprobate la finele perioadei de raportare	Trimestriale cumulate					
TITLUL XIX PATI EFECTUATE IN ANII PRECEDENTI SI RECUPERATE IN ANUL CURENT	85	0	-59.000	-59.000	-223.414	-223.414	-223.414	0	0
Plati efectuate in anii precedenti si recuperate in anul curent	85.01	0	-59.000	-59.000	-223.414	-223.414	-223.414	0	0
Pla?i efectuate în anii preceden?i oi recuperate în anul curent în sec?iunea de func?ionare a bugetului local	85.01.01	0	-59.000	-59.000	-223.414	-223.414	-223.414	0	0
SECTIUNEA DE DEZVOLTARE		41.265.000	24.087.000	16.348.000	20.665.958	4.450.006	2.452.858	1.997.148	614.506
Total cheltuieli		41.265.000	24.087.000	16.348.000	20.665.958	4.450.006	2.452.858	1.997.148	614.506
CHELTUIELI CURENTE	01	0	0	0	0	0	0	0	49.486
Titlul VIII PROIECTE CU FINANTARE DIN FONDURI EXTERNE NERAMBURSABILE (FEN) POSTADERARE	56	0	0	0	0	0	0	0	49.486
Programe din Fondul European de Dezvoltare Regionala (FEDR)	56.01	0	0	0	0	0	0	0	49.486
Finantarea nationala	56.01.01	0	0	0	0	0	0	0	5.986
Finantarea Uniunii Europene	56.01.02	0	0	0	0	0	0	0	33.922
Cheltuieli neeligibile	56.01.03	0	0	0	0	0	0	0	9.578
CHELTUIELI DE CAPITAL	70	41.265.000	24.087.000	16.348.000	20.665.958	4.450.006	2.452.858	1.997.148	565.020
TITLUL XIII ACTIVE NEFINANCIARE	71	41.265.000	24.087.000	16.348.000	20.665.958	4.450.006	2.452.858	1.997.148	565.020
Active fixe	71.01	41.265.000	24.087.000	16.348.000	20.665.958	4.450.006	2.452.858	1.997.148	565.020
Constructii	71.01.01	40.852.000	23.674.000	16.174.000	20.508.291	4.303.189	2.306.041	1.997.148	286.424
Masini, echipamente si mijloace de transport	71.01.02	357.000	357.000	132.000	131.761	120.911	120.911	0	137.200
Mobilier, aparatura birou si alte active corporale	71.01.03	14.000	14.000	0	0	0	0	0	132.215
Alte active fixe	71.01.30	42.000	42.000	42.000	25.906	25.906	25.906	0	9.181



PRIMAR,
George Fălcăuș
 DIRECTOR EXECUTIV,
Aldina GORANU
 ȘEF SERVICIUL BUCET,
Olivia Șorac
Alina

CONTUL DE EXECUTIE AL INSTITUTIILOR PUBLICE - CHELTUIELI**65.02.04.03 - Invatamant profesional - la data de 30.09.2018**

Denumirea indicatorilor	Cod indicator	Credite de angajament	Credite bugetare		Angajamente bugetare	Angajamente legale	Plati efectuate	Angajamente legale de platit	Cheltuieli efective
			Anuale aprobate la finele perioadei de raportare	Trimestriale cumulate					
TOTAL SECTIUNILE FUNCTIONARE + DEZVOLTARE		0	1.215.000	936.000	935.632	935.632	935.632	0	935.753
SECTIUNEA DE FUNCTIONARE		0	1.215.000	936.000	935.632	935.632	935.632	0	935.753
Total cheltuieli		0	1.215.000	936.000	935.632	935.632	935.632	0	935.753
CHELTUIELI CURENTE	01	0	1.215.000	936.000	935.632	935.632	935.632	0	935.753
TITLUL VII ALTE TRANSFERURI	55	0	1.214.000	935.000	935.000	935.000	935.000	0	935.000
A. Transferuri interne	55.01	0	1.214.000	935.000	935.000	935.000	935.000	0	935.000
Finantarea invatamantului particular sau confesional acreditat	55.01.63	0	1.214.000	935.000	935.000	935.000	935.000	0	935.000
TITLUL IX ASISTENTA SOCIALA	57	0	1.000	1.000	632	632	632	0	753
Ajutoare sociale	57.02	0	1.000	1.000	632	632	632	0	753
Ajutoare sociale in natura	57.02.02	0	1.000	1.000	632	632	632	0	753

PRIMAR,
Gheorghe Falcă

DIRECTOR EXECUTIV,
Claudia Grozavu

ŞEF SERVICIUL BUGEȚ,
Olimpia Stoica

CONTUL DE EXECUTIE AL INSTITUTIILOR PUBLICE - CHELTUIELI

65.02.05 - Invatamant postliceal - la data de 30.09.2018

Denumirea indicatorilor	Cod indicator	Credite de angajament	Credite bugetare		Angajamente bugetare	Angajamente legale	Plati efectuate	Angajamente legale de platit	Cheltuieli efective
			Anuale aprobate la finele perioadei de raportare	Trimestriale cumulate					
TOTAL SECTIUNILE FUNCTIONARE + DEZVOLTARE		0	85.000	77.000	41.865	41.865	41.865	0	41.537
SECTIUNEA DE FUNCTIONARE		0	85.000	77.000	41.865	41.865	41.865	0	41.537
Total cheltuieli		0	85.000	77.000	41.865	41.865	41.865	0	41.537
CHELTUIELI CURENTE	01	0	85.000	77.000	41.865	41.865	41.865	0	41.537
TITLUL II BUNURI SI SERVICII	20	0	85.000	77.000	41.865	41.865	41.865	0	41.537
Bunuri si servicii	20.01	0	75.000	67.000	39.990	39.990	39.990	0	39.662
Furnituri de birou	20.01.01	0	4.000	4.000	3.237	3.237	3.237	0	3.237
Materiale pentru curatenie	20.01.02	0	4.000	4.000	1.468	1.468	1.468	0	1.468
Incalziti, iluminati si forta motrica	20.01.03	0	20.000	18.000	12.203	12.203	12.203	0	12.203
Apa, canal si salubritate	20.01.04	0	15.000	13.000	10.373	10.373	10.373	0	10.373
Posta, telecomunicatii, radio, tv, internet	20.01.08	0	4.000	3.000	2.835	2.835	2.835	0	2.835
Materiale si prestari de servicii cu caracter functional	20.01.09	0	9.000	8.000	2.856	2.856	2.856	0	2.856
Alte bunuri si servicii pentru intretinere si functionare	20.01.30	0	19.000	17.000	7.018	7.018	7.018	0	6.690
Bunuri de natura obiectelor de inventar	20.05	0	5.000	5.000	0	0	0	0	0
Alte obiecte de inventar	20.05.30	0	5.000	5.000	0	0	0	0	0
Alte cheltuieli	20.30	0	5.000	5.000	1.875	1.875	1.875	0	1.875
alte cheltuieli cu bunuri si servicii	20.30.30	0	5.000	5.000	1.875	1.875	1.875	0	1.875

PRIMAR,
Georghe FALCĂ

DIRECTOR EXECUTIV,
Claudia GROSANU

SEF SERVICIUL BUCETI,
Olivia STORCA

CONTUL DE EXECUTIE AL INSTITUTIILOR PUBLICE - CHELTUIELI 65.02.11 - Servicii auxiliare pentru educatie - la data de 30.09.2018

Denumirea indicatorilor	Cod indicator	Credite de angajament	Credite bugetare		Angajamente bugetare	Angajamente legale	Plati efectuate	Angajamente legate de platit	Cheltuieli efective
			Anuale aprobate la finele perioadei de raportare	Trimestriale cumulate					
TOTAL SECTIUNILE FUNCTIONARE + DEZVOLTARE		291.000	1.387.000	1.349.000	841.131	840.889	793.953	46.936	513.559
SECTIUNEA DE FUNCTIONARE		0	1.096.000	1.058.000	550.771	550.529	503.593	46.936	497.948
Total cheltuieli		0	1.096.000	1.058.000	550.771	550.529	503.593	46.936	497.948
CHELTUIELI CURENTE	01	0	1.096.000	1.058.000	550.771	550.529	503.593	46.936	497.948
TITLUL II BUNURI SI SERVICII	20	0	510.000	510.000	248.000	247.758	200.822	46.936	200.822
Bunuri si servicii	20.01	0	10.000	10.000	10.000	9.758	0	9.758	0
Alte bunuri si servicii pentru intretinere si functionare	20.01.30	0	10.000	10.000	10.000	9.758	0	9.758	0
Reparatii curente	20.02	0	500.000	500.000	238.000	238.000	200.822	37.178	200.822
TITLUL VI TRANSFERURI INTRE UNITATI ALE ADMINISTRATIEI PUBLICE	51	0	500.000	462.000	217.126	217.126	217.126	0	217.126
Transferuri curente	51.01	0	500.000	462.000	217.126	217.126	217.126	0	217.126
Transferuri catre institutii publice	51.01.01	0	500.000	462.000	217.126	217.126	217.126	0	217.126
TITLUL IX ASISTENTA SOCIALA	57	0	86.000	86.000	85.645	85.645	85.645	0	80.000
Ajutoare sociale	57.02	0	86.000	86.000	85.645	85.645	85.645	0	80.000
Support alimentar	57.02.05	0	86.000	86.000	85.645	85.645	85.645	0	80.000
SECTIUNEA DE DEZVOLTARE		291.000	291.000	291.000	290.360	290.360	290.360	0	15.611
Total cheltuieli		291.000	291.000	291.000	290.360	290.360	290.360	0	15.611
CHELTUIELI DE CAPITAL	70	291.000	291.000	291.000	290.360	290.360	290.360	0	15.611
TITLUL XIII ACTIVE NEFINANCIARE	71	291.000	291.000	291.000	290.360	290.360	290.360	0	15.611

**CONTUL DE EXECUTIE AL INSTITUTIILOR PUBLICE - CHELTUIELI
65.02.11.03 - Internate si cantine pentru elevi - la data de 30.09.2018**

Denumirea indicatorilor	Cod indicator	Credite de angajament	Credite bugetare		Angajamente bugetare	Angajamente legale	Plati efectuate	Angajamente legale de platit	Cheltuieli efective
			Anuale aprobate la finele perioadei de raportare	Trimestriale cumulate					
TOTAL SECTIUNILE FUNCTIONARE + DEZVOLTARE		0	1.000.000	962.000	455.126	455.126	417.948	37.178	419.948
SECTIUNEA DE FUNCTIONARE		0	1.000.000	962.000	455.126	455.126	417.948	37.178	417.948
Total cheltuieli		0	1.000.000	962.000	455.126	455.126	417.948	37.178	417.948
CHELTUIELI CURENTE	01	0	1.000.000	962.000	455.126	455.126	417.948	37.178	417.948
TITLUL II BUNURI SI SERVICII	20	0	500.000	500.000	238.000	238.000	200.822	37.178	200.822
Reparatii curente	20.02	0	500.000	500.000	238.000	238.000	200.822	37.178	200.822
TITLUL VI TRANSFERURI INTRE UNITATI ALE ADMINISTRATIEI PUBLICE	51	0	500.000	462.000	217.126	217.126	217.126	0	217.126
Transferuri curente	51.01	0	500.000	462.000	217.126	217.126	217.126	0	217.126
Transferuri catre institutii publice	51.01.01	0	500.000	462.000	217.126	217.126	217.126	0	217.126
SECTIUNEA DE DEZVOLTARE		0	0	0	0	0	0	0	2.000
Total cheltuieli		0	0	0	0	0	0	0	2.000
CHELTUIELI DE CAPITAL	70	0	0	0	0	0	0	0	2.000
TITLUL XIII ACTIVE NEFINANCIARE	71	0	0	0	0	0	0	0	2.000
Active fixe	71.01	0	0	0	0	0	0	0	2.000
Masini, echipamente si mijloace de transport	71.01.02	0	0	0	0	0	0	0	2.000

DIRECTOR EXECUTIV,

Claudia Grozavu



PRIMAR,
Gheorghe Falca

ŞEF SERVICIUL BUCET,
Olimpia Stoica

CONTUL DE EXECUTIE AL INSTITUTIILOR PUBLICE - CHELTUIELI**65.02.11.30 - Alte servicii auxiliare - la data de 30.09.2018**

Denumirea indicatorilor	Cod indicator	Credite de angajament	Credite bugetare		Angajamente bugetare	Angajamente legale	Plati efectuate	Angajamente legale de platit	Cheltuieli efective
			Anuale aprobate la finele perioadei de raportare	Trimestriale cumulate					
TOTAL SECTIUNILE FUNCTIONARE + DEZVOLTARE		291.000	387.000	387.000	386.005	385.763	376.005	9.758	93.611
SECTIUNEA DE FUNCTIONARE		0	96.000	96.000	95.645	95.403	85.645	9.758	80.000
Total cheltuieli		0	96.000	96.000	95.645	95.403	85.645	9.758	80.000
CHELTUIELI CURENTE	01	0	96.000	96.000	95.645	95.403	85.645	9.758	80.000
TITLUL II BUNURI SI SERVICII	20	0	10.000	10.000	10.000	9.758	0	9.758	0
Bunuri si servicii	20.01	0	10.000	10.000	10.000	9.758	0	9.758	0
Alte bunuri si servicii pentru intretinere si functionare	20.01.30	0	10.000	10.000	10.000	9.758	0	9.758	0
TITLUL IX ASISTENTA SOCIALA	57	0	86.000	86.000	85.645	85.645	85.645	0	80.000
Ajutoare sociale	57.02	0	86.000	86.000	85.645	85.645	85.645	0	80.000
Support alimentar	57.02.05	0	86.000	86.000	85.645	85.645	85.645	0	80.000
SECTIUNEA DE DEZVOLTARE		291.000	291.000	291.000	290.360	290.360	290.360	0	13.611
Total cheltuieli		291.000	291.000	291.000	290.360	290.360	290.360	0	13.611
CHELTUIELI DE CAPITAL	70	291.000	291.000	291.000	290.360	290.360	290.360	0	13.611
TITLUL XIII ACTIVE NEFINANCIARE	71	291.000	291.000	291.000	290.360	290.360	290.360	0	13.611
Active fixe	71.01	291.000	291.000	291.000	290.360	290.360	290.360	0	13.611
Constructii	71.01.01	291.000	291.000	291.000	290.360	290.360	290.360	0	13.611

DIRECTOR EXECUTIV,
Claudia Grozavu



PRIMAR
Gheorghe Falca

ŞEF SERVICIUL BUCET,
Olimpia Stoica

CONTUL DE EXECUTIE AL INSTITUTIILOR PUBLICE - CHELTUIELI**66.02 - Sanatate - la data de 30.09.2018**

Denumirea indicatorilor	Cod indicator	Credite de angajament	Credite bugetare		Angajamente bugetare	Angajamente legale	Plati efectuate	Angajamente legale de platit	Cheltuieli efective
			Anuale aprobate la finele perioadei de raportare	Trimestriale cumulate					
TOTAL SECTIUNILE FUNCTIONARE + DEZVOLTARE		13.088.000	14.859.000	12.990.000	5.997.130	4.790.799	4.490.930	299.869	4.610.541
SECTIUNEA DE FUNCTIONARE		0	5.112.000	4.952.000	4.827.106	4.674.825	4.382.173	292.652	4.575.690
Total cheltuieli		0	5.112.000	4.952.000	4.827.106	4.674.825	4.382.173	292.652	4.575.690
CHELTUIELI CURENTE	01	0	5.112.000	4.952.000	4.827.106	4.674.825	4.382.173	292.652	4.575.690
TITLUL I CHELTUIELI DE PERSONAL	10	0	4.512.000	4.390.000	4.512.000	4.512.000	4.265.514	246.486	4.450.980
Cheltuieli salariale in bani	10.01	0	4.220.000	4.220.000	4.220.000	4.220.000	4.119.591	100.409	4.353.161
Salarii de baza	10.01.01	0	3.646.000	3.646.000	3.646.000	3.646.000	3.552.750	93.250	3.770.501
Alte drepturi salariale in bani	10.01.30	0	574.000	574.000	574.000	574.000	566.841	7.159	582.660
Cheltuieli salariale in natura	10.02	0	137.000	15.000	137.000	137.000	0	137.000	0
Tichete de vacanta	10.02.06	0	137.000	15.000	137.000	137.000	0	137.000	0
Contributii	10.03	0	155.000	155.000	155.000	155.000	145.923	9.077	97.819
Contributii de asigurari sociale de stat	10.03.01	0	42.100	42.100	42.100	42.100	41.716	384	0
Contributii de asigurari de somaj	10.03.02	0	1.700	1.700	1.700	1.700	1.324	376	0
Contributii de asigurari sociale de sanatate	10.03.03	0	16.400	16.400	16.400	16.400	13.765	2.635	0
Contributii de asigurari pentru accidente de munca si boli profesionale	10.03.04	0	700	700	700	700	398	302	0
Contributii pentru concedii si indemnizatii	10.03.06	0	5.300	5.300	5.300	5.300	2.250	3.050	0
Contributia asiguratorie pentru munca	10.03.07	0	88.800	88.800	88.800	88.800	86.470	2.330	97.819
TITLUL II BUNURI SI SERVICII	20	0	600.000	562.000	315.106	162.825	116.659	46.166	124.710
Bunuri si servicii	20.01	0	165.000	127.000	70.840	70.840	24.674	46.166	24.674

Denumirea indicatorilor	Cod indicator	Credite de angajament	Credite bugetare		Angajamente bugetare	Angajamente legale	Plati efectuate	Angajamente legale de platit	Cheltuieli efective
			Anuale aprobate la finele perioadei de raportare	Trimestriale cumulate					
Furnituri de birou	20.01.01	0	11.000	11.000	0	0	0	0	0
Materiale pentru curatenie	20.01.02	0	2.000	2.000	0	0	0	0	0
Incalzit, iluminat si forta motrica	20.01.03	0	40.000	30.000	0	0	0	0	0
Apa, canal si salubritate	20.01.04	0	15.000	12.000	0	0	0	0	0
Posta, telecomunicatii, radio, tv, internet	20.01.08	0	2.000	2.000	0	0	0	0	0
Alte bunuri si servicii pentru intretinere si functionare	20.01.30	0	95.000	70.000	70.840	70.840	24.674	46.166	24.674
Medicamente si materiale sanitare	20.04	0	345.000	345.000	222.846	91.985	91.985	0	91.985
Medicamente	20.04.01	0	79.000	79.000	75.000	0	0	0	0
Materiale sanitare	20.04.02	0	266.000	266.000	147.846	91.985	91.985	0	91.985
Bunuri de natura obiectelor de inventar	20.05	0	52.000	52.000	21.420	0	0	0	8.051
Uniforme si echipament	20.05.01	0	12.000	12.000	11.900	0	0	0	0
Alte obiecte de inventar	20.05.30	0	40.000	40.000	9.520	0	0	0	8.051
Deplasari, detasari, transferari	20.06	0	15.000	15.000	0	0	0	0	0
Deplasari interne, detasari, transferari	20.06.01	0	15.000	15.000	0	0	0	0	0
Pregatire profesionala	20.13	0	20.000	20.000	0	0	0	0	0
Protectia muncii	20.14	0	2.000	2.000	0	0	0	0	0
Alte cheltuieli	20.30	0	1.000	1.000	0	0	0	0	0
Reclama si publicitate	20.30.01	0	1.000	1.000	0	0	0	0	0
SECTIUNEA DE DEZVOLTARE		13.088.000	9.747.000	8.038.000	1.170.024	115.974	108.757	7.217	34.851
Total cheltuieli		13.088.000	9.747.000	8.038.000	1.170.024	115.974	108.757	7.217	34.851
CHELTUIELI CURENTE	01	9.600.000	8.229.000	6.520.000	19.754	19.754	19.754	0	19.754
TITLUL VI TRANSFERURI INTRE UNITATI ALE ADMINISTRATIEI PUBLICE	51	9.600.000	8.229.000	6.520.000	19.754	19.754	19.754	0	19.754
Transferuri de capital	51.02	9.600.000	8.229.000	6.520.000	19.754	19.754	19.754	0	19.754
Transferuri din bugetele locale pentru finantarea cheltuielilor de capital din domeniul sanatatii	51.02.28	9.600.000	8.229.000	6.520.000	19.754	19.754	19.754	0	19.754

Denumirea indicatorilor	Cod indicator	Credite de angajament	Credite bugetare		Angajamente bugetare	Angajamente legale	Plati efectuate	Angajamente legale de platit	Cheltuieli efective
			Anuale aprobate la finele perioadei de raportare	Trimestriale cumulate					
CHELTUIELI DE CAPITAL	70	3.488.000	1.518.000	1.518.000	1.150.270	96.220	89.003	7.217	15.097
TITLUL XIII ACTIVE NEFINANCIARE	71	3.488.000	1.518.000	1.518.000	1.150.270	96.220	89.003	7.217	15.097
Active fixe	71.01	418.000	418.000	418.000	150.000	0	0	0	15.097
Constructii	71.01.01	250.000	250.000	250.000	150.000	0	0	0	0
Masini, echipamente si mijloace de transport	71.01.02	168.000	168.000	168.000	0	0	0	0	15.097
Reparatii capitale aferente activelor fixe	71.03	3.070.000	1.100.000	1.100.000	1.000.270	96.220	89.003	7.217	0

PRIMAR,
Gheorghe Falcă

.....


DIRECTOR EXECUTIV,
Claudia Grozavu

ŞEF SERVICIUL BUGET,
Olimpia Stoica

.....




CONTUL DE EXECUTIE AL INSTITUTIILOR PUBLICE - CHELTUIELI

66.02.06.01 - Spitale generale - la data de 30.09.2018

Denumirea indicatorilor	Cod indicator	Credite de angajament	Credite bugetare		Angajamente bugetare	Angajamente legale	Plati efectuate	Angajamente legale de platit	Cheltuieli efective
			Anuale aprobate la finele perioadei de raportare	Trimestriale cumulate					
TOTAL SECTIUNILE FUNCTIONARE + DEZVOLTARE		12.920.000	9.579.000	7.870.000	1.170.024	115.974	108.757	7.217	19.754
SECTIUNEA DE DEZVOLTARE		12.920.000	9.579.000	7.870.000	1.170.024	115.974	108.757	7.217	19.754
Total cheltuieli		12.920.000	9.579.000	7.870.000	1.170.024	115.974	108.757	7.217	19.754
CHELTUIELI CURENTE	01	9.600.000	8.229.000	6.520.000	19.754	19.754	19.754	0	19.754
TITLUL VI TRANSFERURI INTRE UNITATIALE ADMINISTRATIEI PUBLICE	51	9.600.000	8.229.000	6.520.000	19.754	19.754	19.754	0	19.754
Transferuri de capital	51.02	9.600.000	8.229.000	6.520.000	19.754	19.754	19.754	0	19.754
Transferuri din bugetele locale pentru finantarea cheltuielilor de capital din domeniul sanatatii	51.02.28	9.600.000	8.229.000	6.520.000	19.754	19.754	19.754	0	19.754
CHELTUIELI DE CAPITAL	70	3.320.000	1.350.000	1.350.000	1.150.270	96.220	89.003	7.217	0
TITLUL XIII ACTIVE NEFINANCIARE	71	3.320.000	1.350.000	1.350.000	1.150.270	96.220	89.003	7.217	0
Active fixe	71.01	250.000	250.000	250.000	150.000	0	0	0	0
Construcții	71.01.01	250.000	250.000	250.000	150.000	0	0	0	0
Reparatii capitale aferente activelor fixe	71.03	3.070.000	1.100.000	1.100.000	1.000.270	96.220	89.003	7.217	0

DIRECTOR EXECUTIV,

Claudia Grozavu

PRIMAR,
Gheorghe FalcăŞEF SERVICIUL BUGEȚI,
Olimpia Stoica

CONTUL DE EXECUTIE AL INSTITUTIILOR PUBLICE - CHELTUIELI**66.02.08 - Servicii de sanatate publica - la data de 30.09.2018**

Denumirea indicatorilor	Cod indicator	Credite de angajament	Credite bugetare		Angajamente bugetare	Angajamente legale	Plati efectuate	Angajamente legale de platit	Cheltuieli efective
			Anuale aprobate la finele perioadei de raportare	Trimestriale cumulate					
TOTAL SECTIUNILE FUNCTIONARE + DEZVOLTARE		168.000	5.225.000	5.078.000	4.827.106	4.674.825	4.382.173	292.652	4.590.787
SECTIUNEA DE FUNCTIONARE		0	5.057.000	4.910.000	4.827.106	4.674.825	4.382.173	292.652	4.575.690
Total cheltuieli		0	5.057.000	4.910.000	4.827.106	4.674.825	4.382.173	292.652	4.575.690
CHELTUIELI CURENTE	01	0	5.057.000	4.910.000	4.827.106	4.674.825	4.382.173	292.652	4.575.690
TITLUL I CHELTUIELI DE PERSONAL	10	0	4.512.000	4.390.000	4.512.000	4.512.000	4.265.514	246.486	4.450.980
Cheltuieli salariale in bani	10.01	0	4.220.000	4.220.000	4.220.000	4.220.000	4.119.591	100.409	4.353.161
Salarii de baza	10.01.01	0	3.646.000	3.646.000	3.646.000	3.646.000	3.552.750	93.250	3.770.501
Alte drepturi salariale in bani	10.01.30	0	574.000	574.000	574.000	574.000	566.841	7.159	582.660
Cheltuieli salariale in natura	10.02	0	137.000	15.000	137.000	137.000	0	137.000	0
Tichete de vacanta	10.02.06	0	137.000	15.000	137.000	137.000	0	137.000	0
Contributii	10.03	0	155.000	155.000	155.000	155.000	145.923	9.077	97.819
Contributii de asigurari sociale de stat	10.03.01	0	42.100	42.100	42.100	42.100	41.716	384	0
Contributii de asigurari de somaj	10.03.02	0	1.700	1.700	1.700	1.700	1.324	376	0
Contributii de asigurari sociale de sanatate	10.03.03	0	16.400	16.400	16.400	16.400	13.765	2.635	0
Contributii de asigurari pentru accidente de munca si boli profesionale	10.03.04	0	700	700	700	700	398	302	0
Contributii pentru concedii si indemnizatii	10.03.06	0	5.300	5.300	5.300	5.300	2.250	3.050	0
Contributia asiguratorie pentru munca	10.03.07	0	88.800	88.800	88.800	88.800	86.470	2.330	97.819
TITLUL II BUNURI SI SERVICII	20	0	545.000	520.000	315.106	162.825	116.659	46.166	124.710
Bunuri si servicii	20.01	0	110.000	85.000	70.840	70.840	24.674	46.166	24.674

Denumirea indicatorilor	Cod indicator	Credite de angajament	Credite bugetare		Angajamente bugetare	Angajamente legale	Plati efectuate	Angajamente legale de platit	Cheltuieli efective
			Anuale aprobate la finele perioadei de raportare	Trimestriale cumulate					
Furnituri de birou	20.01.01	0	11.000	11.000	0	0	0	0	0
Materiale pentru curatenie	20.01.02	0	2.000	2.000	0	0	0	0	0
Posta, telecomunicatii, radio, tv, internet	20.01.08	0	2.000	2.000	0	0	0	0	0
Alte bunuri si servicii pentru intretinere si functionare	20.01.30	0	95.000	70.000	70.840	70.840	24.674	46.166	24.674
Medicamente si materiale sanitare	20.04	0	345.000	345.000	222.846	91.985	91.985	0	91.985
Medicamente	20.04.01	0	79.000	79.000	75.000	0	0	0	0
Materiale sanitare	20.04.02	0	266.000	266.000	147.846	91.985	91.985	0	91.985
Bunuri de natura obiectelor de inventar	20.05	0	52.000	52.000	21.420	0	0	0	8.051
Uniforme si echipament	20.05.01	0	12.000	12.000	11.900	0	0	0	0
Alte obiecte de inventar	20.05.30	0	40.000	40.000	9.520	0	0	0	8.051
Deplasari, delasari, transferari	20.06	0	15.000	15.000	0	0	0	0	0
Deplasari interne, delasari, transferari	20.06.01	0	15.000	15.000	0	0	0	0	0
Pregatire profesionala	20.13	0	20.000	20.000	0	0	0	0	0
Protectia muncii	20.14	0	2.000	2.000	0	0	0	0	0
Alte cheltuieli	20.30	0	1.000	1.000	0	0	0	0	0
Reclama si publicitate	20.30.01	0	1.000	1.000	0	0	0	0	0
SECTIUNEA DE DEZVOLTARE		168.000	168.000	168.000	0	0	0	0	15.097
Total cheltuieli		168.000	168.000	168.000	0	0	0	0	15.097
CHELTUIELI DE CAPITAL	70	168.000	168.000	168.000	0	0	0	0	15.097
TITLUL XIII ACTIVE NEFINANCIARE	71	168.000	168.000	168.000	0	0	0	0	15.097
Active fixe	71.01	168.000	168.000	168.000	0	0	0	0	15.097
Masini, echipamente si mijloace de transport	71.01.02	168.000	168.000	168.000	0	0	0	0	15.097

DIRECTOR EXECUTIV,
Claudia Grozavu



PRIMAR
Gheorghe Falcă

ŞEF SERVICIULUI BUGET,
Olimpia Stoica

CONTUL DE EXECUTIE AL INSTITUTIILOR PUBLICE - CHELTUIELI 66.02.50.50 - Alte institutii si actiuni sanitare - la data de 30.09.2018

Denumirea indicatorilor	Cod indicator	Credite de angajament	Credite bugetare		Angajamente bugetare	Angajamente legale	Plati efectuate	Angejamente legale de platit	Cheltuieli efective
			Anuale aprobate la finele perioadei de raportare	Trimestriale cumulate					
TOTAL SECTIUNILE FUNCTIONARE + DEZVOLTARE		0	55.000	42.000	0	0	0	0	0
SECTIUNEA DE FUNCTIONARE		0	55.000	42.000	0	0	0	0	0
Total cheltuieli		0	55.000	42.000	0	0	0	0	0
CHELTUIELI CURENTE	01	0	55.000	42.000	0	0	0	0	0
TITLUL II BUNURI SI SERVICII	20	0	55.000	42.000	0	0	0	0	0
Bunuri si servicii	20.01	0	55.000	42.000	0	0	0	0	0
Incalziri, iluminat si forta motrica	20.01.03	0	40.000	30.000	0	0	0	0	0
Apa, canal si salubritate	20.01.04	0	15.000	12.000	0	0	0	0	0

PRIMAR,
Gheorghe Falcă




DIRECTOR EXECUTIV,
Claudia Grozavu


ŞEF SERVICIUL BUGEȚ,
Olimpia Stoica


CONTUL DE EXECUTIE AL INSTITUTIILOR PUBLICE - CHELTUIELI**67.02 - Cultura, recreere si religie - la data de 30.09.2018**

Denumirea indicatorilor	Cod indicator	Credite de angajament	Credite bugetare		Angajamente bugetare	Angajamente legale	Plaii efectuate	Angajamente legale de platit	Cheltuieli efective
			Anuale aprobate la finele perioadei de raportare	Trimestriale cumulate					
TOTAL SECTIUNILE FUNCTIONARE + DEZVOLTARE		126.122.000	111.171.000	95.812.000	88.514.820	72.496.084	55.868.053	16.628.031	46.605.936
SECTIUNEA DE FUNCTIONARE		0	65.483.000	55.274.000	50.062.362	50.031.456	43.888.986	6.142.470	43.153.587
Total cheltuieli		0	65.483.000	55.274.000	50.062.362	50.031.456	43.888.986	6.142.470	43.153.587
CHELTUIELI CURENTE	01	0	65.483.000	55.274.000	50.062.362	50.031.456	43.888.986	6.142.470	43.153.587
TITLUL II BUNURI SI SERVICII	20	0	15.554.000	13.366.000	12.734.322	12.703.416	6.560.946	6.142.470	5.825.547
Bunuri si servicii	20.01	0	11.589.000	9.820.000	10.879.409	10.878.503	5.153.331	5.725.172	4.951.072
Incalziri, iluminat si forta motrica	20.01.03	0	231.000	171.000	201.000	201.000	89.213	111.787	78.195
Apa, canal si salubritate	20.01.04	0	174.000	134.000	173.520	173.520	67.306	106.214	72.217
Carburanti si lubrifianti	20.01.05	0	50.000	50.000	49.826	49.826	0	49.826	21.167
Piese de schimb	20.01.06	0	50.000	50.000	46.118	46.118	46.118	0	46.118
Alte bunuri si servicii pentru intretinere si functionare	20.01.30	0	11.084.000	9.415.000	10.408.945	10.408.039	4.950.694	5.457.345	4.733.375
Reparatii curente	20.02	0	2.651.000	2.493.000	1.274.596	1.244.596	933.724	310.872	833.253
Bunuri de natura obiectelor de inventar	20.05	0	1.094.000	954.000	548.943	548.943	442.517	106.426	9.848
Uniforme si echipament	20.05.01	0	10.000	0	0	0	0	0	0
Alte obiecte de inventar	20.05.30	0	1.084.000	954.000	548.943	548.943	442.517	106.426	9.848
Alte cheltuieli	20.30	0	220.000	99.000	31.374	31.374	31.374	0	31.374
Prime de asigurare non-viata	20.30.03	0	10.000	10.000	0	0	0	0	0
alte cheltuieli cu bunuri si servicii	20.30.30	0	210.000	89.000	31.374	31.374	31.374	0	31.374

Denumirea indicatorilor	Cod indicator	Credite de angajament	Credite bugetare		Angajamente bugetare	Angajamente legale	Plati efectuate	Angajamente legale de platit	Cheltuieli efective
			Anuale aprobate la finele perioadei de raportare	Trimestriale cumulate					
TITLUL VI TRANSFERURI INTRE UNITATI ALE ADMINISTRATIEI PUBLICE	51	0	49.929.000	41.908.000	37.328.040	37.328.040	37.328.040	0	37.328.040
Transferuri curente	51.01	0	49.929.000	41.908.000	37.328.040	37.328.040	37.328.040	0	37.328.040
Transferuri catre institutii publice	51.01.01	0	49.929.000	41.908.000	37.328.040	37.328.040	37.328.040	0	37.328.040
SEC TIUNEA DE DEZVOLTARE		126.122.000	45.688.000	40.538.000	38.452.458	22.464.628	11.979.067	10.485.561	3.452.349
Total cheltuieli		126.122.000	45.688.000	40.538.000	38.452.458	22.464.628	11.979.067	10.485.561	3.452.349
CHELTUIELI CURENTE	01	245.000	245.000	245.000	210.000	210.000	0	210.000	82.321
TITLUL VII ALTE TRANSFERURI	55	245.000	245.000	245.000	210.000	210.000	0	210.000	0
A. Transferuri interne	55.01	245.000	245.000	245.000	210.000	210.000	0	210.000	0
Investitii ale regiilor autonome si societatiilor comerciale cu capital de stat	55.01.12	245.000	245.000	245.000	210.000	210.000	0	210.000	0
Titulul VIII PROIECTE CU FINANTARE DIN FONDURI EXTERNE NERAMBURSABILE (FEN) POSTADERARE	56	0	0	0	0	0	0	0	82.321
Programe din Fondul European de Dezvoltare Regionala (FEDR)	56.01	0	0	0	0	0	0	0	82.321
Finantarea nationala	56.01.01	0	0	0	0	0	0	0	10.006
Finantarea Uniunii Europene	56.01.02	0	0	0	0	0	0	0	57.515
Cheltuieli neeligibile	56.01.03	0	0	0	0	0	0	0	14.800
CHELTUIELI DE CAPITAL	70	125.877.000	45.443.000	40.293.000	38.242.458	22.254.628	11.979.067	10.275.561	3.370.028
TITLUL XIII ACTIVE NEFINANCIARE	71	125.877.000	45.443.000	40.293.000	38.242.458	22.254.628	11.979.067	10.275.561	3.370.028
Active fixe	71.01	122.859.000	45.001.000	39.851.000	37.800.458	21.882.046	11.611.634	10.270.412	3.370.028
Constructii	71.01.01	115.771.000	37.306.000	34.276.000	30.729.003	17.149.267	6.878.855	10.270.412	2.881.264
Masini, echipamente si mijloace de transport	71.01.02	3.997.000	3.997.000	1.997.000	3.496.356	1.239.357	1.239.357	0	204.002
Mobilier, aparatura biroutica si alte active corporale	71.01.03	2.970.000	3.577.000	3.457.000	3.455.950	3.405.838	3.405.838	0	215.894
Alte active fixe	71.01.30	121.000	121.000	121.000	119.149	87.584	87.584	0	68.868
Reparatii capitale aferente activelor fixe	71.03	3.018.000	442.000	442.000	442.000	372.582	367.433	5.149	0

PRIMAR,  SIGHETU MARMAEI

DIRECTOR EXECUTIV,


SEF SERVICIUL BUBET,


CONTUL DE EXECUTIE AL INSTITUTIILOR PUBLICE - CHELTUIELI**67.02.03 - Servicii culturale - la data de 30.09.2018**

Denumirea indicatorilor	Cod indicator	Credite de angajament	Credite bugetare		Angajamente bugetare	Angajamente legale	Plati efectuate	Angajamente legale de platit	Cheltuieli efective
			Anuale aprobate la finele perioadei de raportare	Trimestriale cumulate					
TOTAL SECTIUNILE FUNCTIONARE + DEZVOLTARE		20.019.000	27.586.000	22.383.000	21.913.734	17.217.833	16.583.294	634.539	13.521.805
SECTIUNEA DE FUNCTIONARE		0	17.341.000	14.338.000	13.237.910	13.207.910	13.207.503	407	13.205.910
Total cheltuieli		0	17.341.000	14.338.000	13.237.910	13.207.910	13.207.503	407	13.205.910
CHELTUIELI CURENTE	01	0	17.341.000	14.338.000	13.237.910	13.207.910	13.207.503	407	13.205.910
TITLUL II BUNURI SI SERVICII	20	0	465.000	405.000	44.870	14.870	14.463	407	12.870
Bunuri si servicii	20.01	0	232.000	172.000	14.870	14.870	14.463	407	12.870
Incalzit, iluminat si forta motrica	20.01.03	0	1.000	1.000	1.000	1.000	841	159	0
Apa, canal si salubritate	20.01.04	0	1.000	1.000	1.000	1.000	752	248	0
Alte bunuri si servicii pentru intretinere si functionare	20.01.30	0	230.000	170.000	12.870	12.870	12.870	0	12.870
Reparatii curente	20.02	0	183.000	183.000	30.000	0	0	0	0
Bunuri de natura obiectelor de inventar	20.05	0	50.000	50.000	0	0	0	0	0
Alte obiecte de inventar	20.05.30	0	50.000	50.000	0	0	0	0	0
TITLUL VI TRANSFERURI INTRE UNITATI ALE ADMINISTRATIEI PUBLICE	51	0	16.876.000	13.933.000	13.193.040	13.193.040	13.193.040	0	13.193.040
Transferuri curente	51.01	0	16.876.000	13.933.000	13.193.040	13.193.040	13.193.040	0	13.193.040
Transferuri catre institutii publice	51.01.01	0	16.876.000	13.933.000	13.193.040	13.193.040	13.193.040	0	13.193.040
SECTIUNEA DE DEZVOLTARE		20.019.000	10.245.000	8.045.000	8.675.824	4.009.923	3.375.791	634.132	315.895
Total cheltuieli		20.019.000	10.245.000	8.045.000	8.675.824	4.009.923	3.375.791	634.132	315.895
CHELTUIELI CURENTE	01	0	0	0	0	0	0	0	80.680

Denumirea indicatorilor	Cod indicator	Credite de angajament	Credite bugetare		Angajamente bugetare	Angajamente legale	Plati efectuate	Angajamente legale de platit	Cheltuieli efective
			Anuale aprobate la finele perioadei de raportare	Trimestriale cumulate					
TITLUL VIII PROIECTE CU FINANTARE DIN FONDURI EXTERNE NERAMBURSABILE (FEN) POSTADERARE	56	0	0	0	0	0	0	0	80.680
Programe din Fondul European de Dezvoltare Regionala (FEDR)	56.01	0	0	0	0	0	0	0	80.680
Finantarea nationala	56.01.01	0	0	0	0	0	0	0	9.760
Finantarea Uniunii Europene	56.01.02	0	0	0	0	0	0	0	56.120
Cheltuieli neeligibile	56.01.03	0	0	0	0	0	0	0	14.800
CHELTUIELI DE CAPITAL	70	20.019.000	10.245.000	8.045.000	8.675.824	4.009.923	3.375.791	634.132	235.215
TITLUL XIII ACTIVE NEFINANCIARE	71	20.019.000	10.245.000	8.045.000	8.675.824	4.009.923	3.375.791	634.132	235.215
Active fixe	71.01	20.019.000	10.245.000	8.045.000	8.675.824	4.009.923	3.375.791	634.132	235.215
Constructii	71.01.01	16.679.000	6.905.000	6.205.000	5.336.468	2.770.566	2.136.434	634.132	76.959
Masini, echipamente si mijloace de transport	71.01.02	3.340.000	3.340.000	1.840.000	3.339.356	1.239.357	1.239.357	0	112.545
Mobilier, aparatura birotica si alte active corporale	71.01.03	0	0	0	0	0	0	0	45.711

DIRECTOR EXECUTIV,
Claudia Grozavu



PRIMAR,
Gheorghe Falcă




ŞEF SERVICIUL BUDGET,
Olimpia Stoica



CONTUL DE EXECUTIE AL INSTITUTIILOR PUBLICE - CHELTUIELI**67.02.03.04 - Institutii publice de spectacole si concerte - la data de 30.09.2018**

Denumirea indicatorilor	Cod indicator	Credite de angajament	Credite bugetare		Angajamente bugetare	Angajamente legale	Plati efectuate	Angajamente legale de platit	Cheltuieli efective
			Anuale aprobate la finele perioadei de raportare	Trimestriale cumulate					
TOTAL SECTIUNILE FUNCTIONARE + DEZVOLTARE		0	16.876.000	13.933.000	13.193.040	13.193.040	13.193.040	0	13.193.040
SECTIUNEA DE FUNCTIONARE		0	16.876.000	13.933.000	13.193.040	13.193.040	13.193.040	0	13.193.040
Total cheltuieli		0	16.876.000	13.933.000	13.193.040	13.193.040	13.193.040	0	13.193.040
CHELTUIELI CURENTE	01	0	16.876.000	13.933.000	13.193.040	13.193.040	13.193.040	0	13.193.040
TITLUL VI TRANSFERURI INTRE UNITATI ALE ADMINISTRATIEI PUBLICE	51	0	16.876.000	13.933.000	13.193.040	13.193.040	13.193.040	0	13.193.040
Transferuri curente	51.01	0	16.876.000	13.933.000	13.193.040	13.193.040	13.193.040	0	13.193.040
Transferuri catre institutii publice	51.01.01	0	16.876.000	13.933.000	13.193.040	13.193.040	13.193.040	0	13.193.040

DIRECTOR EXECUTIV,
Claudia Grozavu

PRIMAR,
Gheorghe Falcă

ŞEF SERVICIUL BUGEȚ,
Olimpia Stoica



CONTUL DE EXECUTIE AL INSTITUTIILOR PUBLICE - CHELTUIELI
67.02.03.12 - Consolidarea si restaurarea monumentelor istorice - la data de 30.09.2018

Denumirea indicatorilor	Cod indicator	Credite de angajament	Credite bugetare		Angajamente bugetare	Angajamente legale	Plati efectuate	Angajamente legale de platit	Cheltuieli efective
			Anuale aprobate la finele perioadei de raportare	Trimestriale cumulate					
TOTAL SECTIUNILE FUNCTIONARE + DEZVOLTARE		19.961.000	10.650.000	8.390.000	8.662.226	3.966.325	3.332.193	634.132	255.890
SECTIUNEA DE FUNCTIONARE		0	463.000	403.000	42.870	12.870	12.870	0	12.870
Total cheltuieli		0	463.000	403.000	42.870	12.870	12.870	0	12.870
CHELTUIELI CURENTE	01	0	463.000	403.000	42.870	12.870	12.870	0	12.870
TITLUL II BUNURI SI SERVICII	20	0	463.000	403.000	42.870	12.870	12.870	0	12.870
Bunuri si servicii	20.01	0	230.000	170.000	12.870	12.870	12.870	0	12.870
Alte bunuri si servicii pentru intretinere si functionare	20.01.30	0	230.000	170.000	12.870	12.870	12.870	0	12.870
Reparatii curente	20.02	0	183.000	163.000	30.000	0	0	0	0
Bunuri de natura obiectelor de inventar	20.05	0	50.000	50.000	0	0	0	0	0
Alte obiecte de inventar	20.05.30	0	50.000	50.000	0	0	0	0	0
SECTIUNEA DE DEZVOLTARE		19.961.000	10.187.000	7.987.000	8.619.356	3.953.455	3.319.323	634.132	243.020
Total cheltuieli		19.961.000	10.187.000	7.987.000	8.619.356	3.953.455	3.319.323	634.132	243.020
CHELTUIELI CURENTE	01	0	0	0	0	0	0	0	80.680
Titlul VIII PROIECTE CU FINANTARE DIN FONDURI EXTERNE NERAMBURSABILE (FEN) POSTADERARE	56	0	0	0	0	0	0	0	80.680
Programe din Fondul European de Dezvoltare Regionala (FEDR)	56.01	0	0	0	0	0	0	0	80.680
Finantarea nationala	56.01.01	0	0	0	0	0	0	0	9.760
Finantarea Uniunii Europene	56.01.02	0	0	0	0	0	0	0	56.120

CONTUL DE EXECUTIE AL INSTITUTIILOR PUBLICE - CHELTUIELI

67.02.03.30 - Alte servicii culturale - la data de 30.09.2018

Denumirea indicatorilor	Cod indicator	Credite de angajament	Credite bugetare		Angajamente bugetare	Angajamente legale	Plati efectuate	Angajamente legale de platit	Cheltuieli efective
			Anuale aprobate la finele perioadei de raportare	Trimestriale cumulate					
TOTAL SECTIUNILE FUNCTIONARE + DEZVOLTARE		58.000	60.000	60.000	58.468	58.468	58.061	407	72.875
SECTIUNEA DE FUNCTIONARE		0	2.000	2.000	2.000	2.000	1.593	407	0
Total cheltuieli		0	2.000	2.000	2.000	2.000	1.593	407	0
CHELTUIELI CURENTE	01	0	2.000	2.000	2.000	2.000	1.593	407	0
TITLUL II BUNURI SI SERVICII	20	0	2.000	2.000	2.000	2.000	1.593	407	0
Bunuri si servicii	20.01	0	2.000	2.000	2.000	2.000	1.593	407	0
Incalzit, iluminat si forta motrica	20.01.03	0	1.000	1.000	1.000	1.000	841	159	0
Apa, canal si salubritate	20.01.04	0	1.000	1.000	1.000	1.000	752	248	0
SECTIUNEA DE DEZVOLTARE		58.000	58.000	58.000	56.468	56.468	56.468	0	72.875
Total cheltuieli		58.000	58.000	58.000	56.468	56.468	56.468	0	72.875
CHELTUIELI DE CAPITAL	70	58.000	58.000	58.000	56.468	56.468	56.468	0	72.875
TITLUL XIII ACTIVE NEFINANCIARE	71	58.000	58.000	58.000	56.468	56.468	56.468	0	72.875
Active fixe	71.01	58.000	58.000	58.000	56.468	56.468	56.468	0	72.875
Construcții	71.01.01	58.000	58.000	58.000	56.468	56.468	56.468	0	9.855
Masini, echipamente si mijloace de transport	71.01.02	0	0	0	0	0	0	0	17.309
Mobilier, aparatura birou si alte active corporale	71.01.03	0	0	0	0	0	0	0	45.711

DIRECTOR EXECUTIV,
Claudia Grozavu



PRIMAR,
Gheorghe Fatca

ȘEF SERVICIUL BUGEȚ,
Olimpia Stoica

CONTUL DE EXECUTIE AL INSTITUTIILOR PUBLICE - CHELTUIELI**67.02.05 - Servicii recreative si sportive - la data de 30.09.2018**

Denumirea indicatorilor	Cod indicator	Credite de angajament	Credite bugetare		Angajamente bugetare	Angajamente legale	Plati efectuate	Angajamente legale de platit	Cheltuieli efective
			Anuale aprobate la finele perioadei de raportare	Trimestriale cumulate					
TOTAL SECTIUNILE FUNCTIONARE + DEZVOLTARE		97.704.000	56.426.000	51.535.000	46.939.712	40.594.324	24.627.963	15.966.361	17.694.295
SECTIUNEA DE FUNCTIONARE		0	26.443.000	22.772.000	22.558.078	22.557.172	16.415.109	6.142.063	15.681.303
Total cheltuieli		0	26.443.000	22.772.000	22.558.078	22.557.172	16.415.109	6.142.063	15.681.303
CHELTUIELI CURENTE	01	0	26.443.000	22.772.000	22.558.078	22.557.172	16.415.109	6.142.063	15.681.303
TITLUL II BUNURI SI SERVICII	20	0	14.879.000	12.872.000	12.658.078	12.657.172	6.515.109	6.142.063	5.781.303
Bunuri si servicii	20.01	0	11.357.000	9.648.000	10.864.539	10.863.633	5.138.868	5.724.765	4.938.202
Incalzit, iluminat si forta motrica	20.01.03	0	230.000	170.000	200.000	200.000	88.372	111.628	78.195
Apa, canal si salubritate	20.01.04	0	173.000	133.000	172.520	172.520	66.554	105.966	72.217
Carburanti si lubrifianti	20.01.05	0	50.000	50.000	49.826	49.826	0	49.826	21.167
Piese de schimb	20.01.06	0	50.000	50.000	46.118	46.118	46.118	0	46.118
Alte bunuri si servicii pentru intretinere si functionare	20.01.30	0	10.854.000	9.245.000	10.396.075	10.395.169	4.937.824	5.457.345	4.720.505
Reparatii curente	20.02	0	2.468.000	2.310.000	1.244.596	1.244.596	933.724	310.872	833.253
Bunuri de natura obiectelor de inventar	20.05	0	1.044.000	904.000	548.943	548.943	442.517	106.426	9.848
Uniforme si echipament	20.05.01	0	10.000	0	0	0	0	0	0
Alte obiecte de inventar	20.05.30	0	1.034.000	904.000	548.943	548.943	442.517	106.426	9.848
Alte cheltuieli	20.30	0	10.000	10.000	0	0	0	0	0
Prime de asigurare non-viata	20.30.03	0	10.000	10.000	0	0	0	0	0
TITLUL VI TRANSFERURI INTRE UNITATI ALE ADMINISTRATIEI PUBLICE	51	0	11.564.000	9.900.000	9.900.000	9.900.000	9.900.000	0	9.900.000

Denumirea indicatorilor	Cod indicator	Credite de angajament	Credite bugetare		Angajamente bugetare	Angajamente legale	Plati efectuate	Angajamente legale de platit	Cheltuieli efective
			Anuale aprobate la finele perioadei de raportare	Trimestriale cumulate					
Transferuri curente	51.01	0	11.564.000	9.900.000	9.900.000	9.900.000	9.900.000	0	9.900.000
Transferuri catre institutii publice	51.01.01	0	11.564.000	9.900.000	9.900.000	9.900.000	9.900.000	0	9.900.000
SECTIUNEA DE DEZVOLTARE		97.704.000	29.983.000	28.763.000	24.381.634	18.037.152	8.212.854	9.824.298	2.012.992
Total cheltuieli		97.704.000	29.983.000	28.763.000	24.381.634	18.037.152	8.212.854	9.824.298	2.012.992
CHELTUIELI CURENTE	01	210.000	210.000	210.000	210.000	210.000	0	210.000	0
TITLUL VI ALTE TRANSFERURI	55	210.000	210.000	210.000	210.000	210.000	0	210.000	0
A. Transferuri interne	55.01	210.000	210.000	210.000	210.000	210.000	0	210.000	0
Investitii ale regiilor autonome si societatiilor comerciale cu capital de stat	55.01.12	210.000	210.000	210.000	210.000	210.000	0	210.000	0
CHELTUIELI DE CAPITAL	70	97.494.000	29.773.000	28.553.000	24.171.634	17.827.152	8.212.854	9.614.298	2.012.992
TITLUL XIII ACTIVE NEFINANCIARE	71	97.494.000	29.773.000	28.553.000	24.171.634	17.827.152	8.212.854	9.614.298	2.012.992
Active fixe	71.01	94.476.000	29.331.000	28.111.000	23.729.634	17.454.570	7.845.421	9.609.149	2.012.992
Construcții	71.01.01	90.728.000	24.976.000	24.376.000	19.997.535	13.961.148	4.351.999	9.609.149	1.712.286
Masini, echipamente si mijloace de transport	71.01.02	657.000	657.000	157.000	157.000	0	0	0	91.457
Mobilier, aparatura biroul si alte active corporale	71.01.03	2.970.000	3.577.000	3.457.000	3.455.950	3.405.838	3.405.838	0	167.183
Alte active fixe	71.01.30	121.000	121.000	121.000	119.149	87.584	87.584	0	42.066
Reparatii capitale aferente activelor fixe	71.03	3.018.000	442.000	442.000	442.000	372.582	367.433	5.149	0

PRIMAR,
Gheorghe Falcă

DIRECTOR EXECUTIV,
Claudia Grozavu

ŞEF SERVICIUL BUDGET,
Olimpia Stoica



CONTUL DE EXECUTIE AL INSTITUTIILOR PUBLICE - CHELTUIELI**67.02.05.01 - Sport - la data de 30.09.2018**

Denumirea indicatorilor	Cod indicator	Credite de angajament	Credite bugetare		Angajamente bugetare	Angajamente legale	Plati efectuate	Angajamente legale de platit	Cheltuieli efective
			Anuale aprobate la finele perioadei de raportare	Trimestriale cumulate					
TOTAL SECTIUNILE FUNCTIONARE + DEZVOLTARE		0	11.564.000	9.900.000	9.900.000	9.900.000	9.900.000	0	9.900.000
SECTIUNEA DE FUNCTIONARE		0	11.564.000	9.900.000	9.900.000	9.900.000	9.900.000	0	9.900.000
Total cheltuieli		0	11.564.000	9.900.000	9.900.000	9.900.000	9.900.000	0	9.900.000
CHELTUIELI CURENTE	01	0	11.564.000	9.900.000	9.900.000	9.900.000	9.900.000	0	9.900.000
TITLUL VI TRANSFERURI INTRE UNITATI ALE ADMINISTRATIEI PUBLICE	51	0	11.564.000	9.900.000	9.900.000	9.900.000	9.900.000	0	9.900.000
Transferuri curente	51.01	0	11.564.000	9.900.000	9.900.000	9.900.000	9.900.000	0	9.900.000
Transferuri catre institutii publice	51.01.01	0	11.564.000	9.900.000	9.900.000	9.900.000	9.900.000	0	9.900.000

PRIMAR,
Gheorghe Falcă

ŞEF SERVICIUL BUGEȚ,
Olimpia Stoica

DIRECTOR EXECUTIV,
Claudia Grozavu



CONTUL DE EXECUTIE AL INSTITUTIILOR PUBLICE - CHELTUIELI

67.02.05.03 - Intretinere gradini publice, parcuri, zone verzi, baze sportive si de agrement - la data de 30.09.2018

Denumirea indicatorilor	Cod indicator	Credite de angajament	Credite bugetare		Angajamente bugetare	Angajamente legale	Plati efectuate	Angajamente legale de platit	Cheltuieli efective
			Anuale aprobate la finele perioadei de raportare	Trimestriale cumulate					
TOTAL SECTIUNILE FUNCTIONARE + DEZVOLTARE		97.704.000	44.862.000	41.635.000	37.039.712	30.694.324	14.727.963	15.966.361	7.794.295
SECTIUNEA DE FUNCTIONARE		0	14.879.000	12.872.000	12.658.078	12.657.172	6.515.109	6.142.063	5.781.303
Total cheltuieli		0	14.879.000	12.872.000	12.658.078	12.657.172	6.515.109	6.142.063	5.781.303
CHELTUIELI CURENTE	01	0	14.879.000	12.872.000	12.658.078	12.657.172	6.515.109	6.142.063	5.781.303
TITLUL II BUNURI SI SERVICII	20	0	14.879.000	12.872.000	12.658.078	12.657.172	6.515.109	6.142.063	5.781.303
Bunuri si servicii	20.01	0	11.357.000	9.648.000	10.864.539	10.863.633	5.138.868	5.724.765	4.938.202
Incalziti, iluminat si forta motrica	20.01.03	0	230.000	170.000	200.000	200.000	88.372	111.628	78.195
Apa, canal si salubritate	20.01.04	0	173.000	133.000	172.520	172.520	66.554	105.966	72.217
Carburanti si lubrifianti	20.01.05	0	50.000	50.000	49.826	49.826	0	49.826	21.167
Piese de schimb	20.01.06	0	50.000	50.000	46.118	46.118	46.118	0	46.118
Alte bunuri si servicii pentru intretinere si functionare	20.01.30	0	10.854.000	9.245.000	10.396.075	10.395.169	4.937.824	5.457.345	4.720.505
Reparatii curente	20.02	0	2.468.000	2.310.000	1.244.596	1.244.596	933.724	310.872	833.253
Bunuri de natura obiectelor de inventar	20.05	0	1.044.000	904.000	548.943	548.943	442.517	106.426	9.848
Uniforme si echipament	20.05.01	0	10.000	0	0	0	0	0	0
Alte obiecte de inventar	20.05.30	0	1.034.000	904.000	548.943	548.943	442.517	106.426	9.848
Alte cheltuieli	20.30	0	10.000	10.000	0	0	0	0	0
Prime de asigurare non-viata	20.30.03	0	10.000	10.000	0	0	0	0	0
SECTIUNEA DE DEZVOLTARE		97.704.000	29.983.000	28.763.000	24.381.634	18.037.152	8.212.854	9.824.298	2.012.992
Total cheltuieli		97.704.000	29.983.000	28.763.000	24.381.634	18.037.152	8.212.854	9.824.298	2.012.992

Denumirea indicatorilor	Cod indicator	Credite de angajament	Credite bugetare		Angajamente bugetare	Angajamente legale	Plati efectuate	Angajamente legale de platit	Cheltuieli efective
			Anuale aprobate la finele perioadei de raportare	Trimestriale cumulate					
CHELTUIELI CURENTE	01	210.000	210.000	210.000	210.000	210.000	0	210.000	0
TITLUL VI ALTE TRANSFERURI	55	210.000	210.000	210.000	210.000	210.000	0	210.000	0
A. Transferuri interne	55.01	210.000	210.000	210.000	210.000	210.000	0	210.000	0
Investitii ale regiilor autonome si societatiilor comerciale cu capital de stat	55.01.12	210.000	210.000	210.000	210.000	210.000	0	210.000	0
CHELTUIELI DE CAPITAL	70	97.494.000	29.773.000	28.553.000	24.171.634	17.827.152	8.212.854	9.614.298	2.012.992
TITLUL XIII ACTIVE NEFINANCIARE	71	97.494.000	29.773.000	28.553.000	24.171.634	17.827.152	8.212.854	9.614.298	2.012.992
Active fixe	71.01	94.476.000	29.331.000	28.111.000	23.729.634	17.454.570	7.845.421	9.609.149	2.012.992
Constructii	71.01.01	90.728.000	24.976.000	24.376.000	19.997.535	13.961.148	4.351.999	9.609.149	1.712.286
Masini, echipamente si mijloace de transport	71.01.02	657.000	657.000	157.000	157.000	0	0	0	91.457
Mobilier, aparatura biroica si alte active corporale	71.01.03	2.970.000	3.577.000	3.457.000	3.455.950	3.405.838	3.405.838	0	167.183
Alte active fixe	71.01.30	121.000	121.000	121.000	119.149	87.584	87.584	0	42.066
Reparatii capitale aferente activelor fixe	71.03	3.018.000	442.000	442.000	442.000	372.582	367.433	5.149	0

DIRECTOR EXECUTIV,
Claudia Grozavu

PRIMAR,
Gheorghe Falcă

ŞEF SERVICIUL BUGEȚ,
Olimpia Stoica



CONTUL DE EXECUTIE AL INSTITUTIILOR PUBLICE - CHELTUIELI
67.02.50 - Alte servicii în domeniile culturii, recreerii și religiei - la data de 30.09.2018

Denumirea indicatorilor	Cod indicator	Credite de angajament	Credite bugetare		Angajamente bugetare	Angajamente legale	Plati efectuate	Angajamente legale de platit	Cheltuieli efective
			Anuale aprobate la finele perioadei de raportare	Trimestriale cumulate					
TOTAL SECTIUNILE FUNCTIONARE + DEZVOLTARE		8.399.000	27.159.000	21.894.000	19.661.374	14.683.927	14.656.796	27.131	15.389.836
SECTIUNEA DE FUNCTIONARE		0	21.699.000	18.164.000	14.266.374	14.266.374	14.266.374	0	14.266.374
Total cheltuieli		0	21.699.000	18.164.000	14.266.374	14.266.374	14.266.374	0	14.266.374
CHELTUIELI CURENTE	01	0	21.699.000	18.164.000	14.266.374	14.266.374	14.266.374	0	14.266.374
TITLUL II BUNURI SI SERVICII	20	0	210.000	89.000	31.374	31.374	31.374	0	31.374
Alte cheltuieli	20.30	0	210.000	89.000	31.374	31.374	31.374	0	31.374
alte cheltuieli cu bunuri si servicii	20.30.30	0	210.000	89.000	31.374	31.374	31.374	0	31.374
TITLUL VI TRANSFERURI INTRE UNITATI ALE ADMINISTRATIEI PUBLICE	51	0	21.489.000	18.075.000	14.235.000	14.235.000	14.235.000	0	14.235.000
Transferuri curente	51.01	0	21.489.000	18.075.000	14.235.000	14.235.000	14.235.000	0	14.235.000
Transferuri catre institutii publice	51.01.01	0	21.489.000	18.075.000	14.235.000	14.235.000	14.235.000	0	14.235.000
SECTIUNEA DE DEZVOLTARE		8.399.000	5.460.000	3.730.000	5.395.000	417.553	390.422	27.131	1.123.462
Total cheltuieli		8.399.000	5.460.000	3.730.000	5.395.000	417.553	390.422	27.131	1.123.462
CHELTUIELI CURENTE	01	35.000	35.000	35.000	0	0	0	0	1.641
TITLUL VI ALTE TRANSFERURI	55	35.000	35.000	35.000	0	0	0	0	0
A. Transferuri interne	55.01	35.000	35.000	35.000	0	0	0	0	0
Investitii ale regiilor autonome si societatiilor comerciale cu capital de stat	55.01.12	35.000	35.000	35.000	0	0	0	0	0
Titlul VIII PROIECTE CU FINANTARE DIN FONDURI EXTERNE NERAMBURSABILE (FEN) POSTADERARE	56	0	0	0	0	0	0	0	1.641

Denumirea indicatorilor	Cod indicator	Credite de angajament	Credite bugetare		Angajamente bugetare	Angajamente legale	Plati efectuate	Angajamente legale de platit	Cheltuieli efective
			Anuale aprobate la finele perioadei de raportare	Trimestriale cumulate					
Programe din Fondul European de Dezvoltare Regionala (FEDR)	56.01	0	0	0	0	0	0	0	1.641
Finantarea nationala	56.01.01	0	0	0	0	0	0	0	246
Finantarea Uniunii Europene	56.01.02	0	0	0	0	0	0	0	1.395
CHELTUIELI DE CAPITAL	70	8.364.000	5.425.000	3.695.000	5.395.000	417.553	390.422	27.131	1.121.821
TITLUL XIII ACTIVE NEFINANCIARE	71	8.364.000	5.425.000	3.695.000	5.395.000	417.553	390.422	27.131	1.121.821
Active fixe	71.01	8.364.000	5.425.000	3.695.000	5.395.000	417.553	390.422	27.131	1.121.821
Construcții	71.01.01	8.364.000	5.425.000	3.695.000	5.395.000	417.553	390.422	27.131	1.092.019
Mobilier, aparatura birou si alte active corporale	71.01.03	0	0	0	0	0	0	0	3.000
Alte active fixe	71.01.30	0	0	0	0	0	0	0	26.802

DIRECTOR EXECUTIV,
 Claudia Grozavu

PRIMAR,
 Gheorghe Falcă

ȘEF SERVICIUL BUGET,
 Olimpia Stoica



CONTUL DE EXECUTIE AL INSTITUTIILOR PUBLICE - CHELTUIELI**68.02 - Asigurari si asistenta sociala - la data de 30.09.2018**

Denumirea indicatorilor	Cod indicator	Credite de angajament	Credite bugetare		Angajamente bugetare	Angajamente legale	Plati efectuate	Angajamente legale de platit	Cheltuieli efective
			Anuale aprobate la finele perioadei de raportare	Trimestriale cumulate					
TOTAL SECTIUNILE FUNCTIONARE + DEZVOLTARE		175.000	43.708.000	38.012.000	37.736.557	37.561.682	30.921.192	6.640.490	31.247.424
SECTIUNEA DE FUNCTIONARE		0	43.533.000	37.837.000	37.561.682	37.561.682	30.921.192	6.640.490	31.092.877
Total cheltuieli		0	43.533.000	37.837.000	37.561.682	37.561.682	30.921.192	6.640.490	31.092.877
CHELTUIELI CURENTE	01	0	43.533.000	37.837.000	37.599.035	37.599.035	30.958.545	6.640.490	31.092.877
TITLUL I CHELTUIELI DE PERSONAL	10	0	23.645.000	20.472.000	23.645.000	23.645.000	17.004.511	6.640.489	16.954.776
Cheltuieli salariale in bani	10.01	0	22.492.000	19.398.000	22.492.000	22.492.000	16.020.549	6.471.451	16.366.759
Salarii de baza	10.01.01	0	21.741.000	18.715.000	21.741.000	21.741.000	15.502.771	6.238.229	15.887.407
Sporuri pentru conditii de munca	10.01.05	0	215.000	212.000	215.000	215.000	175.513	39.487	187.463
Alte sporuri	10.01.06	0	25.000	22.000	25.000	25.000	16.124	8.876	16.693
Indemnizatii de delegare	10.01.13	0	9.000	9.000	9.000	9.000	2.611	6.389	2.610
Alte drepturi salariale in bani	10.01.30	0	502.000	440.000	502.000	502.000	323.530	178.470	272.586
Cheltuieli salariale in natura	10.02	0	366.000	366.000	366.000	366.000	338.750	27.250	230.000
Tichete de vacanta	10.02.06	0	366.000	366.000	366.000	366.000	338.750	27.250	230.000
Contributii	10.03	0	787.000	708.000	787.000	787.000	645.212	141.788	358.017
Contributii de asigurari sociale de stat	10.03.01	0	226.500	226.500	226.500	226.500	224.434	2.066	0
Contributii de asigurari de somaj	10.03.02	0	8.200	8.200	8.200	8.200	6.903	1.297	0
Contributii de asigurari sociale de sanatate	10.03.03	0	75.000	75.000	75.000	75.000	73.706	1.294	0
Contributii de asigurari pentru accidente de munca si boli profesionale	10.03.04	0	4.600	4.600	4.600	4.600	2.307	2.293	0
Contributii pentru concedii si indemnizatii	10.03.06	0	13.800	13.800	13.800	13.800	9.302	4.498	0

Denumirea indicatorilor	Cod indicator	Credite de angajament	Credite bugetare		Angajamente bugetare	Angajamente legale	Plati efectuate	Angajamente legale de platit	Cheltuieli efective
			Anuale aprobate la finele perioadei de raportare	Trimestriale cumulate					
Contributia asiguratorie pentru munca	10.03.07	0	454.900	375.900	454.900	454.900	326.736	128.164	355.924
Contributii platite de angajator in numele angajatului	10.03.08	0	4.000	4.000	4.000	4.000	1.824	2.176	2.093
TITLUL II BUNURI SI SERVICII									
Bunuri si servicii	20.01	0	5.047.000	4.629.000	3.144.683	3.144.683	3.144.682	1	3.193.498
Furnituri de birou	20.01.01	0	70.000	67.000	39.242	39.242	39.241	1	55.460
Materiale pentru curatenie	20.01.02	0	132.000	117.000	64.553	64.553	64.553	0	89.442
Incalzit, iluminat si forta motrica	20.01.03	0	585.000	478.000	380.814	380.814	380.814	0	380.814
Apa, canal si salubritate	20.01.04	0	236.000	201.000	155.052	155.052	155.052	0	154.911
Carburanti si lubrifianti	20.01.05	0	28.000	28.000	7.826	7.826	7.826	0	24.594
Piese de schimb	20.01.06	0	16.000	16.000	14.905	14.905	14.905	0	20.719
Posta, telecomunicatii, radio, tv, internet	20.01.08	0	85.000	83.000	62.412	62.412	62.412	0	62.412
Materiale si prestari de servicii cu caracter functional	20.01.09	0	142.000	122.000	74.976	74.976	74.976	0	91.938
Alte bunuri si servicii pentru intretinere si functionare	20.01.30	0	654.000	607.000	442.939	442.939	442.939	0	454.499
Reparatii curente	20.02	0	200.000	200.000	18.445	18.445	18.445	0	18.445
Hrana	20.03	0	2.100.000	1.950.000	1.385.799	1.385.799	1.385.799	0	1.387.423
Hrana pentru oameni	20.03.01	0	2.100.000	1.950.000	1.385.799	1.385.799	1.385.799	0	1.387.423
Medicamente si materiale sanitare	20.04	0	72.000	59.000	50.579	50.579	50.579	0	39.815
Medicamente	20.04.01	0	12.000	11.000	4.436	4.436	4.436	0	2.973
Materiale sanitare	20.04.02	0	50.000	40.000	39.895	39.895	39.895	0	33.626
Dezinfectanti	20.04.04	0	10.000	8.000	6.248	6.248	6.248	0	3.216
Bunuri de natura obiectelor de inventar	20.05	0	96.000	88.000	35.083	35.083	35.083	0	0
Uniforme si echipament	20.05.01	0	10.000	10.000	0	0	0	0	0
Lenjerie si accesorii de pat	20.05.03	0	3.000	1.000	0	0	0	0	0
Alte obiecte de inventar	20.05.30	0	83.000	77.000	35.083	35.083	35.083	0	0
Deplasari, detasari, transferari	20.06	0	36.000	35.000	8.778	8.778	8.778	0	8.777

Denumirea indicatorilor	Cod indicator	Credite de angajament	Credite bugetare		Angajamente bugetare	Angajamente legale	Plati efectuate	Angajamente legale de platit	Cheltuieli efective
			Anuale aprobate la finele perioadei de raportare	Trimestriale cumulate					
Deplasari interne, detasari, transferari	20.06.01	0	28.000	27.000	7.814	7.814	7.814	0	7.814
Deplasari in strainatate	20.06.02	0	8.000	8.000	964	964	964	0	963
Carri, publicatii si materiale documentare	20.11	0	1.000	1.000	0	0	0	0	0
Pregatire profesionala	20.13	0	23.000	21.000	8.010	8.010	8.010	0	8.010
Protectia muncii	20.14	0	26.000	24.000	8.882	8.882	8.882	0	9.975
Alte cheltuieli	20.30	0	545.000	532.000	386.388	386.388	386.388	0	386.264
Chirii	20.30.04	0	46.000	46.000	598	598	598	0	598
alte cheltuieli cu bunuri si servicii	20.30.30	0	499.000	486.000	385.790	385.790	385.790	0	385.666
TITLUL IX ASISTENTA SOCIALA	57	0	14.800.000	12.699.000	10.774.234	10.774.234	10.774.234	0	10.909.485
Ajutoare sociale	57.02	0	14.800.000	12.699.000	10.774.234	10.774.234	10.774.234	0	10.909.485
Ajutoare sociale in numerar	57.02.01	0	14.800.000	12.699.000	10.774.234	10.774.234	10.774.234	0	10.909.485
TITLUL XI ALTE CHELTUIELI	59	0	41.000	37.000	35.118	35.118	35.118	0	35.118
Sume aferente persoanelor cu handicap neincadrate	59.40	0	41.000	37.000	35.118	35.118	35.118	0	35.118
PLATI EFECTUATE IN ANII PRECEDENTI SI RECUPERATE IN ANUL CURENT	84	0	0	0	-37.353	-37.353	-37.353	0	0
TITLUL XIX PATI EFECTUATE IN ANII PRECEDENTI SI RECUPERATE IN ANUL CURENT	85	0	0	0	-37.353	-37.353	-37.353	0	0
Plati efectuate in anii precedenti si recuperate in anul curent	85.01	0	0	0	-37.353	-37.353	-37.353	0	0
Plati efectuate in anii precedenti? oi recuperate in anul curent in sec?iunea de func?ionare a bugetului local	85.01.01	0	0	0	-37.353	-37.353	-37.353	0	0
SECTIUNEA DE DEZVOLTARE		175.000	175.000	175.000	174.875	174.875	174.875	0	154.547
Total cheltuieli		175.000	175.000	175.000	174.875	174.875	174.875	0	154.547
CHELTUIELI CURENTE	01	0	0	0	0	0	0	0	3.989

Denumirea indicatorilor	Cod indicator	Credite de angajament	Credite bugetare		Angajamente bugetare	Angajamente legale	Plati efectuate	Angajamente legale de platit	Cheltuieli efective
			Anuale aprobate la finele perioadei de raportare	Trimestriale cumulate					
TITLUL VIII PROIECTE CU FINANTARE DIN FONDURI EXTERNE NERAMBURSABILE (FEN) POSTADERARE	56	0	0	0	0	0	0	0	3.989
Programe din Fondul European de Dezvoltare Regionala (FEDR)	56.01	0	0	0	0	0	0	0	1.334
Finantarea nationala	56.01.01	0	0	0	0	0	0	0	232
Finantarea Unitunii Europene	56.01.02	0	0	0	0	0	0	0	547
Cheltuieli neeligibile	56.01.03	0	0	0	0	0	0	0	555
Alte facilitati si instrumente postaderare	56.16	0	0	0	0	0	0	0	2.655
Finantarea nationala *)	56.16.01	0	0	0	0	0	0	0	1.188
Finantarea externa nerambursabila *)	56.16.02	0	0	0	0	0	0	0	1.467
CHELTUIELI DE CAPITAL	70	175.000	175.000	175.000	174.875	0	0	0	150.558
TITLUL XIII ACTIVE NEFINANCIARE	71	175.000	175.000	175.000	174.875	0	0	0	150.558
Active fixe	71.01	175.000	175.000	175.000	174.875	0	0	0	150.558
Construcții	71.01.01	160.000	160.000	160.000	160.000	0	0	0	0
Masini, echipamente si mijloace de transport	71.01.02	0	0	0	0	0	0	0	110.794
Mobilier, aparatura biroul si alte active corporale	71.01.03	0	0	0	0	0	0	0	18.801
Alte active fixe	71.01.30	15.000	15.000	15.000	14.875	0	0	0	20.963

PRIMAR,
Gheorghe Falcă



DIRECTOR EXECUTIV,
Claudia Grozavu

ȘEF SERVICIULUI BUGET,
Olimpia Stoica


CONTUL DE EXECUTIE AL INSTITUTIILOR PUBLICE - CHELTUIELI**68.02.04 - Asistența acordată persoanelor în vârstă - la data de 30.09.2018**

Denumirea indicatorilor	Cod indicator	Credite de angajament	Credite bugetare		Angajamente bugetare	Angajamente legale	Plati efectuate	Angajamente legale de platit	Cheltuieli efective
			Anuale aprobate la finele perioadei de raportare	Trimestriale cumulate					
TOTAL SECTIUNILE FUNCTIONARE + DEZVOLTARE		0	4.371.000	3.696.000	3.846.350	3.846.350	3.356.593	489.757	3.242.978
SECTIUNEA DE FUNCTIONARE		0	4.371.000	3.696.000	3.846.350	3.846.350	3.356.593	489.757	3.235.539
Total cheltuieli		0	4.371.000	3.696.000	3.846.350	3.846.350	3.356.593	489.757	3.235.539
CHELTUIELI CURENTE	01	0	4.371.000	3.696.000	3.846.881	3.846.881	3.357.124	489.757	3.235.539
TITLUL I CHELTUIELI DE PERSONAL	10	0	2.900.000	2.575.000	2.900.000	2.900.000	2.410.243	489.757	2.316.786
Cheltuieli salariale in bani	10.01	0	2.683.000	2.373.000	2.683.000	2.683.000	2.215.620	467.380	2.265.806
Salarii de baza	10.01.01	0	2.067.000	1.817.000	2.067.000	2.067.000	1.774.217	292.783	1.825.283
Sporuri pentru conditii de munca	10.01.05	0	201.000	201.000	201.000	201.000	171.120	29.880	186.792
Alte drepturi salariale in bani	10.01.30	0	415.000	355.000	415.000	415.000	270.283	144.717	253.731
Cheltuieli salariale in natura	10.02	0	111.000	111.000	111.000	111.000	107.300	3.700	0
Tichete de vacanta	10.02.06	0	111.000	111.000	111.000	111.000	107.300	3.700	0
Contributii	10.03	0	106.000	91.000	106.000	106.000	87.323	18.677	50.980
Contributii de asigurari sociale de stat	10.03.01	0	30.000	30.000	30.000	30.000	29.388	612	0
Contributii de asigurari de somaj	10.03.02	0	1.000	1.000	1.000	1.000	925	75	0
Contributii de asigurari sociale de sanatate	10.03.03	0	10.000	10.000	10.000	10.000	9.617	383	0
Contributii de asigurari pentru accidente de munca si boli profesionale	10.03.04	0	1.000	1.000	1.000	1.000	451	549	0
Contributii pentru concedii si indemnizatii	10.03.06	0	2.000	2.000	2.000	2.000	1.572	428	0
Contributia asiguratorie pentru munca	10.03.07	0	62.000	47.000	62.000	62.000	45.370	16.630	50.980
TITLUL II BUNURI SI SERVICII	20	0	1.471.000	1.121.000	946.881	946.881	946.881	0	918.753

Denumirea indicatorilor	Cod indicator	Credite de angajament	Credite bugetare		Angajamente bugetare	Angajamente legale	Plati efectuate	Angajamente legale de platit	Cheltuieli efective
			Anuale aprobate la finele perioadei de raportare	Trimestriale cumulate					
Bunuri si servicii	20.01	0	718.000	542.000	471.812	471.812	471.812	0	474.196
Furnituri de birou	20.01.01	0	10.000	9.000	1.622	1.622	1.622	0	100
Materiale pentru curatenie	20.01.02	0	30.000	30.000	27.911	27.911	27.911	0	29.156
Incalzit, iluminat si forta motrica	20.01.03	0	320.000	220.000	194.377	194.377	194.377	0	194.377
Apa, canal si salubritate	20.01.04	0	130.000	100.000	87.485	87.485	87.485	0	87.344
Carburanti si lubrifianti	20.01.05	0	5.000	5.000	0	0	0	0	0
Posta, telecomunicatii, radio, tv, internet	20.01.08	0	10.000	8.000	5.246	5.246	5.246	0	5.246
Alte bunuri si servicii pentru intretinere si functionare	20.01.30	0	213.000	170.000	155.171	155.171	155.171	0	157.973
Reparatii curente	20.02	0	20.000	20.000	18.445	18.445	18.445	0	18.445
Hrana	20.03	0	600.000	450.000	396.550	396.550	396.550	0	379.324
Hrana pentru oameni	20.03.01	0	600.000	450.000	396.550	396.550	396.550	0	379.324
Medicamente si materiale sanitare	20.04	0	70.000	57.000	50.579	50.579	50.579	0	39.815
Medicamente	20.04.01	0	10.000	9.000	4.436	4.436	4.436	0	2.973
Materiale sanitare	20.04.02	0	50.000	40.000	39.895	39.895	39.895	0	33.626
Dezinfectanti	20.04.04	0	10.000	8.000	6.248	6.248	6.248	0	3.216
Bunuri de natura obiectelor de inventar	20.05	0	43.000	36.000	2.369	2.369	2.369	0	0
Uniforme si echipament	20.05.01	0	10.000	10.000	0	0	0	0	0
Lenjerie si accesorii de pat	20.05.03	0	3.000	1.000	0	0	0	0	0
Alte obiecte de inventar	20.05.30	0	30.000	25.000	2.369	2.369	2.369	0	0
Pregatire profesionala	20.13	0	10.000	8.000	3.080	3.080	3.080	0	3.080
Protectia muncii	20.14	0	10.000	8.000	4.046	4.046	4.046	0	3.893
PLATI EFECTUATE IN ANII PRECEDENTI SI RECUPERATE IN ANUL CURENT	84	0	0	0	-531	-531	-531	0	0
TITLUL XIX PATI EFECTUATE IN ANII PRECEDENTI SI RECUPERATE IN ANUL CURENT	85	0	0	0	-531	-531	-531	0	0

Denumirea indicatorilor	Cod indicator	Credite de angajament	Credite bugetare		Angajamente bugetare	Angajamente legale	Plati efectuate	Angajamente legale de platit	Cheltuieli efective
			Anuale aprobate la finele perioadei de raportare	Trimestriale cumulate					
Plati efectuate in anii precedenti si recuperate in anul curent	85.01	0	0	0	-531	-531	-531	0	0
Plati efectuate in anii precedenti? oi recuperate in anul curent in sec?iunea de func?ionare a bugetului local	85.01.01	0	0	0	-531	-531	-531	0	0
SEC?IUNEA DE DEZVOLTARE		0	0	0	0	0	0	0	7.439
Total cheltuieli		0	0	0	0	0	0	0	7.439
CHELTUIELI DE CAPITAL	70	0	0	0	0	0	0	0	7.439
TITLUL XIII ACTIVE NEFINANCIARE	71	0	0	0	0	0	0	0	7.439
Active fixe	71.01	0	0	0	0	0	0	0	7.439
Masini, echipamente si mijloace de transport	71.01.02	0	0	0	0	0	0	0	6.948
Alte active fixe	71.01.30	0	0	0	0	0	0	0	491

PRIMAR,
Gheorghe Falcă



DIRECTOR EXECUTIV,
Claudia Grozavu



ŞEF SERVICIUL BUGEȚ,
Olimpia Stoica




CONTUL DE EXECUTIE AL INSTITUTIILOR PUBLICE - CHELTUIELI**68.02.05.02 - Asistența socială în caz de invaliditate - la data de 30.09.2018**

Denumirea indicatorilor	Cod indicator	Credite de angajament	Credite bugetare		Angajamente bugetare	Angajamente legale	Plati efectuate	Angajamente legale de platit	Cheltuieli efective
			Anuale aprobate la finele perioadei de raportare	Trimestriale cumulate					
TOTAL SECTIUNILE FUNCTIONARE + DEZVOLTARE		0	27.244.000	23.381.000	23.443.387	23.443.387	18.705.833	4.737.554	18.930.490
SECTIUNEA DE FUNCTIONARE		0	27.244.000	23.381.000	23.443.387	23.443.387	18.705.833	4.737.554	18.930.490
Total cheltuieli		0	27.244.000	23.381.000	23.443.387	23.443.387	18.705.833	4.737.554	18.930.490
CHELTUIELI CURENTE	01	0	27.244.000	23.381.000	23.470.093	23.470.093	18.732.539	4.737.554	18.930.490
TITLUL I CHELTUIELI DE PERSONAL	10	0	12.978.000	10.982.000	12.978.000	12.978.000	8.240.446	4.737.554	8.303.146
Cheltuieli salariale în bani	10.01	0	12.554.000	10.622.000	12.554.000	12.554.000	7.918.545	4.635.455	8.120.709
Salarii de baza	10.01.01	0	12.539.000	10.607.000	12.539.000	12.539.000	7.909.964	4.629.036	8.117.133
Alte drepturi salariale în bani	10.01.30	0	15.000	15.000	15.000	15.000	8.581	6.419	3.576
Contributii	10.03	0	424.000	360.000	424.000	424.000	321.901	102.099	182.437
Contributii de asigurari sociale de stat	10.03.01	0	113.000	113.000	113.000	113.000	112.691	309	0
Contributii de asigurari de somaj	10.03.02	0	3.500	3.500	3.500	3.500	3.395	105	0
Contributii de asigurari sociale de sanatate	10.03.03	0	37.000	37.000	37.000	37.000	36.895	105	0
Contributii de asigurari pentru accidente de munca si boli profesionale	10.03.04	0	1.500	1.500	1.500	1.500	1.072	428	0
Contributii pentru concedii si indemnizatii	10.03.06	0	6.500	6.500	6.500	6.500	6.031	469	0
Contributia asiguratorie pentru munca	10.03.07	0	262.500	198.500	262.500	262.500	161.817	100.683	182.437
TITLUL II BUNURI SI SERVICII	20	0	36.000	32.000	0	0	0	0	0
Bunuri si servicii	20.01	0	36.000	32.000	0	0	0	0	0
Materiale pentru curatenie	20.01.02	0	5.000	5.000	0	0	0	0	0
Apa, canal si salubritate	20.01.04	0	5.000	5.000	0	0	0	0	0

Denumirea indicatorilor	Cod indicator	Credite de angajament	Credite bugetare		Angajamente bugetare	Angajamente legale	Plati efectuate	Angajamente legate de plati	Cheltuieli efective
			Anuale aprobate la finele perioadei de raportare	Trimestriale cumulate					
Alte bunuri si servicii pentru intretinere si functionare	20.01.30	0	26.000	22.000	0	0	0	0	0
TITLUL IX ASISTENTA SOCIALA	57	0	14.230.000	12.367.000	10.492.093	10.492.093	10.492.093	0	10.627.344
Ajutoare sociale	57.02	0	14.230.000	12.367.000	10.492.093	10.492.093	10.492.093	0	10.627.344
Ajutoare sociale in numerar	57.02.01	0	14.230.000	12.367.000	10.492.093	10.492.093	10.492.093	0	10.627.344
PLATI EFECTUATE IN ANII PRECEDENTI SI RECUPERATE IN ANUL CURENT	84	0	0	0	-26.706	-26.706	-26.706	0	0
TITLUL XIX PATI EFECTUATE IN ANII PRECEDENTI SI RECUPERATE IN ANUL CURENT	85	0	0	0	-26.706	-26.706	-26.706	0	0
Plati efectuate in anii precedenti si recuperate in anul curent	85.01	0	0	0	-26.706	-26.706	-26.706	0	0
Plati efectuate in anii precedenti?i oi recuperate in anul curent in sec?iunea de functionare a bugetului local	85.01.01	0	0	0	-26.706	-26.706	-26.706	0	0

PRIMAR,
Gheorghe Falcă



DIRECTOR EXECUTIV,
Claudia Grozavu

ȘEF SERVICIUL BUGEȚ,
Olimpia Stoica

CONTUL DE EXECUTIE AL INSTITUTIILOR PUBLICE - CHELTUIELI**68.02.11 - Crese - la data de 30.09.2018**

Denumirea indicatorilor	Cod indicator	Credite de angajament	Credite bugetare		Angajamente bugetare	Angajamente legale	Plati efectuate	Angajamente legale de platit	Cheltuieli efective
			Anuale aprobate la finele perioadei de raportare	Trimestriale cumulate					
TOTAL SECTIUNILE FUNCTIONARE + DEZVOLTARE		0	697.000	684.000	660.800	660.800	590.159	70.641	622.667
SECTIUNEA DE FUNCTIONARE		0	697.000	684.000	660.800	660.800	590.159	70.641	622.667
Total cheltuieli		0	697.000	684.000	660.800	660.800	590.159	70.641	622.667
CHELTUIELI CURENTE	01	0	697.000	684.000	660.800	660.800	590.159	70.641	622.667
TITLUL I CHELTUIELI DE PERSONAL	10	0	604.000	604.000	604.000	604.000	533.359	70.641	565.867
Cheltuieli salariale in bani	10.01	0	584.000	584.000	584.000	584.000	516.375	67.625	553.415
Salarii de baza	10.01.01	0	574.000	574.000	574.000	574.000	510.094	63.906	548.164
Sporuri pentru conditii de munca	10.01.05	0	2.000	2.000	2.000	2.000	1.447	553	671
Alte sporuri	10.01.06	0	6.000	6.000	6.000	6.000	4.441	1.559	4.580
Alte drepturi salariale in bani	10.01.30	0	2.000	2.000	2.000	2.000	393	1.607	0
Contributii	10.03	0	20.000	20.000	20.000	20.000	16.984	3.016	12.452
Contributii de asigurari sociale de stat	10.03.01	0	4.500	4.500	4.500	4.500	4.200	300	0
Contributii de asigurari de somaj	10.03.02	0	200	200	200	200	124	76	0
Contributii de asigurari sociale de sanatate	10.03.03	0	1.500	1.500	1.500	1.500	1.382	118	0
Contributii de asigurari pentru accidente de munca si boli profesionale	10.03.04	0	100	100	100	100	40	60	0
Contributii pentru concedii si indemnizatii	10.03.06	0	300	300	300	300	226	74	0
Contributia asiguratorie pentru munca	10.03.07	0	13.400	13.400	13.400	13.400	11.012	2.388	12.452
TITLUL II BUNURI SI SERVICII	20	0	93.000	80.000	56.800	56.800	56.800	0	56.800
Protectia muncii	20.14	0	5.000	5.000	0	0	0	0	0

Denumirea indicatorilor	Cod indicator	Credite de angajament	Credite bugetare		Angajamente bugetare	Angajamente legale	Plati efectuate	Angajamente legale de platit	Cheltuieli efective
			Anuale aprobate la finele perioadei de raportare	Trimestriale cumulate					
Alte cheltuieli	20.30	0	88.000	75.000	56.800	56.800	56.800	0	56.800
alte cheltuieli cu bunuri si servicii	20.30.30	0	88.000	75.000	56.800	56.800	56.800	0	56.800

PRIMAR,
Gheorghe Falcă

.....



DIRECTOR EXECUTIV,
Claudia Grozavu

.....



ŞEF SERVICIUL BUGET,
Olimpia Stoica

.....




CONTUL DE EXECUTIE AL INSTITUTIILOR PUBLICE - CHELTUIELI**68.02.15 - Prevenirea excluderii sociale - la data de 30.09.2018**

Denumirea indicatorilor	Cod indicator	Credite de angajament	Credite bugetare		Angajamente bugetare	Angajamente legale	Plati efectuate	Angajamente legale de platit	Cheltuieli efective
			Anuale aprobate la finele perioadei de raportare	Trimestriale cumulate					
TOTAL SECTIUNILE FUNCTIONARE + DEZVOLTARE		0	3.751.000	3.464.000	2.435.817	2.435.817	2.153.965	281.852	2.242.276
SECTIUNEA DE FUNCTIONARE		0	3.751.000	3.464.000	2.435.817	2.435.817	2.153.965	281.852	2.190.916
Total cheltuieli		0	3.751.000	3.464.000	2.435.817	2.435.817	2.153.965	281.852	2.190.916
CHELTUIELI CURENTE	01	0	3.751.000	3.464.000	2.444.892	2.444.892	2.163.040	281.852	2.190.916
TITLUL I CHELTUIELI DE PERSONAL	10	0	938.000	938.000	938.000	938.000	656.148	281.852	664.472
Cheltuieli salariale in bani	10.01	0	870.000	870.000	870.000	870.000	603.102	266.898	622.074
Salarii de baza	10.01.01	0	857.000	857.000	857.000	857.000	597.572	259.428	619.796
Indemnizatii de delegare	10.01.13	0	3.000	3.000	3.000	3.000	2.278	722	2.278
Alte drepturi salariale in bani	10.01.30	0	10.000	10.000	10.000	10.000	3.252	6.748	0
Cheltuieli salariale in natura	10.02	0	35.000	35.000	35.000	35.000	29.900	5.100	28.450
Tichete de vacanta	10.02.06	0	35.000	35.000	35.000	35.000	29.900	5.100	28.450
Contributii	10.03	0	33.000	33.000	33.000	33.000	23.146	9.854	13.948
Contributii de asigurari sociale de stat	10.03.01	0	8.000	8.000	8.000	8.000	7.540	460	0
Contributii de asigurari de somaj	10.03.02	0	1.000	1.000	1.000	1.000	230	770	0
Contributii de asigurari sociale de sanatate	10.03.03	0	3.000	3.000	3.000	3.000	2.482	518	0
Contributii de asigurari pentru accidente de munca si boli profesionale	10.03.04	0	1.000	1.000	1.000	1.000	73	927	0
Contributii pentru concedii si indemnizatii	10.03.06	0	1.000	1.000	1.000	1.000	391	609	0
Contributia asiguratorie pentru munca	10.03.07	0	19.000	19.000	19.000	19.000	12.430	6.570	13.948
TITLUL II BUNURI SI SERVICII	20	0	2.248.000	2.199.000	1.225.391	1.225.391	1.225.391	0	1.244.943

Denumirea indicatorilor	Cod indicator	Credite de angajament	Credite bugetare		Angajamente bugetare	Angajamente legale	Plati efectuate	Angajamente legale de platit	Cheltuieli efective
			Anuale aprobate la finele perioadei de raportare	Trimestriale cumulate					
Bunuri si servicii	20.01	0	429.000	380.000	198.274	198.274	198.274	0	229.091
Furnituri de birou	20.01.01	0	10.000	8.000	2.197	2.197	2.197	0	2.197
Materiale pentru curatenie	20.01.02	0	78.000	63.000	20.251	20.251	20.251	0	28.842
Incalziti, iluminati si forta motrica	20.01.03	0	80.000	73.000	38.329	38.329	38.329	0	38.329
Apa, canal si salubritate	20.01.04	0	26.000	21.000	15.906	15.906	15.906	0	15.906
Carburanti si lubrifianti	20.01.05	0	18.000	18.000	7.500	7.500	7.500	0	7.300
Piese de schimb	20.01.06	0	10.000	10.000	9.904	9.904	9.904	0	15.369
Posta, telecomunicatii, radio, tv, internet	20.01.08	0	15.000	15.000	3.164	3.164	3.164	0	3.164
Materiale si prestari de servicii cu caracter functional	20.01.09	0	142.000	122.000	74.976	74.976	74.976	0	91.938
Alte bunuri si servicii pentru intretinere si functionare	20.01.30	0	50.000	50.000	26.047	26.047	26.047	0	26.046
Reparatii curente	20.02	0	180.000	180.000	0	0	0	0	0
Hrana	20.03	0	1.500.000	1.500.000	989.249	989.249	989.249	0	1.007.940
Hrana pentru oameni	20.03.01	0	1.500.000	1.500.000	989.249	989.249	989.249	0	1.007.940
Medicamente si materiale sanitare	20.04	0	2.000	2.000	0	0	0	0	0
Medicamente	20.04.01	0	2.000	2.000	0	0	0	0	0
Bunuri de natura obiectelor de inventar	20.05	0	50.000	50.000	31.175	31.175	31.175	0	0
Alte obiecte de inventar	20.05.30	0	50.000	50.000	31.175	31.175	31.175	0	0
Deplasari, detasari, transferari	20.06	0	16.000	16.000	2.650	2.650	2.650	0	2.650
Deplasari interne, detasari, transferari	20.06.01	0	13.000	13.000	2.016	2.016	2.016	0	2.016
Deplasari in strainatate	20.06.02	0	3.000	3.000	634	634	634	0	634
Carti, publicatii si materiale documentare	20.11	0	1.000	1.000	0	0	0	0	0
Pregatire profesionala	20.13	0	10.000	10.000	2.140	2.140	2.140	0	2.140
Protectia muncii	20.14	0	5.000	5.000	1.700	1.700	1.700	0	2.946
Alte cheltuieli	20.30	0	55.000	55.000	203	203	203	0	176
Chiri	20.30.04	0	45.000	45.000	0	0	0	0	0
alte cheltuieli cu bunuri si servicii	20.30.30	0	10.000	10.000	203	203	203	0	176

Denumirea indicatorilor	Cod indicator	Credite de angajament	Credite bugetare		Angajamente bugetare	Angajamente legale	Plati efectuate	Angajamente legale de platit	Cheltuieli efective
			Anuale aprobate la finele perioadei de raportare	Trimesiriale cumulate					
TITLUL IX ASISTENTA SOCIALA	57	0	565.000	327.000	281.501	281.501	281.501	0	281.501
Ajutoare sociale	57.02	0	565.000	327.000	281.501	281.501	281.501	0	281.501
Ajutoare sociale in numerar	57.02.01	0	565.000	327.000	281.501	281.501	281.501	0	281.501
PLATI EFECTUATE IN ANII PRECEDENTI SI RECUPERATE IN ANUL CURENT	84	0	0	0	-9.075	-9.075	-9.075	0	0
TITLUL XIX PATI EFECTUATE IN ANII PRECEDENTI SI RECUPERATE IN ANUL CURENT	85	0	0	0	-9.075	-9.075	-9.075	0	0
Plati efectuate in anii precedenti si recuperate in anul curent	85.01	0	0	0	-9.075	-9.075	-9.075	0	0
Pla?i efectuate în anii precedenti?i oi recuperate în anul curent în sec?iunea de func?ionare a bugetului local	85.01.01	0	0	0	-9.075	-9.075	-9.075	0	0
SECTIUNEA DE DEZVOLTARE		0	0	0	0	0	0	0	51.360
Total cheltuieli		0	0	0	0	0	0	0	51.360
CHELTUIELI DE CAPITAL	70	0	0	0	0	0	0	0	51.360
TITLUL XIII ACTIVE NEFINANCIARE	71	0	0	0	0	0	0	0	51.360
Active fixe	71.01	0	0	0	0	0	0	0	51.360
Masini, echipamente si mijloace de transport	71.01.02	0	0	0	0	0	0	0	45.556
Alte active fixe	71.01.30	0	0	0	0	0	0	0	5.804

DIRECTOR EXECUTIV,
Claudia Grozavu

PRIMAR,
Gheorghe Falcă

ŞEF SERVICIUL BUGET,
Olimpia Stoica

CONTUL DE EXECUTIE AL INSTITUTIILOR PUBLICE - CHELTUIELI**68.02.15.01 - Ajutor social - la data de 30.09.2018**

Denumirea indicatorilor	Cod indicator	Credite de angajament	Credite bugetare		Angajamente bugetare	Angajamente legale	Plati efectuate	Angajamente legale de platit	Cheltuieli efective
			Anuale aprobate la finele perioadei de raportare	Trimestriale cumulate					
TOTAL SECTIUNILE FUNCTIONARE + DEZVOLTARE		0	565.000	327.000	272.426	272.426	272.426	0	281.501
SECTIUNEA DE FUNCTIONARE		0	565.000	327.000	272.426	272.426	272.426	0	281.501
Total cheltuieli		0	565.000	327.000	272.426	272.426	272.426	0	281.501
CHELTUIELI CURENTE	01	0	565.000	327.000	281.501	281.501	281.501	0	281.501
TITLUL IX ASISTENTA SOCIALA	57	0	565.000	327.000	281.501	281.501	281.501	0	281.501
Ajutoare sociale	57.02	0	565.000	327.000	281.501	281.501	281.501	0	281.501
Ajutoare sociale in numerar	57.02.01	0	565.000	327.000	281.501	281.501	281.501	0	281.501
PLATI EFECTUATE IN ANII PRECEDENTI SI RECUPERATE IN ANUL CURENT	84	0	0	0	-9.075	-9.075	-9.075	0	0
TITLUL XIX PATI EFECTUATE IN ANII PRECEDENTI SI RECUPERATE IN ANUL CURENT	85	0	0	0	-9.075	-9.075	-9.075	0	0
Plati efectuate in anii precedenti si recuperate in anul curent	85.01	0	0	0	-9.075	-9.075	-9.075	0	0
Plati? efectuate in anii precedenti? oi recuperate in anul curent in sec?iunea de func?ionare a bugetului local	85.01.01	0	0	0	-9.075	-9.075	-9.075	0	0



DIRECTOR EXECUTIV,
Claudia Grozavu

PRIMAR,
Gheorghe Falcă

ŞEF SERVICIUL BUDGET,
Olimpia Stoica


CONTUL DE EXECUTIE AL INSTITUTIILOR PUBLICE - CHELTUIELI**68.02.15.02 - Cantine de ajutor social - la data de 30.09.2018**

Denumirea indicatorilor	Cod indicator	Credite de angajament	Credite bugetare		Angajamente bugetare	Angajamente legale	Plati efectuate	Angajamente legale de platit	Cheltuieli efective
			Anuale aprobate la finele perioadei de raportare	Trimestriale cumulate					
TOTAL SECTIUNILE FUNCTIONARE + DEZVOLTARE		0	3.186.000	3.137.000	2.163.391	2.163.391	1.881.539	281.852	1.960.775
SECTIUNEA DE FUNCTIONARE		0	3.186.000	3.137.000	2.163.391	2.163.391	1.881.539	281.852	1.909.415
Total cheltuieli		0	3.186.000	3.137.000	2.163.391	2.163.391	1.881.539	281.852	1.909.415
CHELTUIELI CURENTE	01	0	3.186.000	3.137.000	2.163.391	2.163.391	1.881.539	281.852	1.909.415
TITLUL I CHELTUIELI DE PERSONAL	10	0	938.000	938.000	938.000	938.000	656.148	281.852	664.472
Cheltuieli salariale in bani	10.01	0	870.000	870.000	870.000	870.000	603.102	266.898	622.074
Salarii de baza	10.01.01	0	857.000	857.000	857.000	857.000	597.572	259.428	619.796
Indemnizatii de delegare	10.01.13	0	3.000	3.000	3.000	3.000	2.278	722	2.278
Alte drepturi salariale in bani	10.01.30	0	10.000	10.000	10.000	10.000	3.252	6.748	0
Cheltuieli salariale in natura	10.02	0	35.000	35.000	35.000	35.000	29.900	5.100	28.450
Tichete de vacanta	10.02.06	0	35.000	35.000	35.000	35.000	29.900	5.100	28.450
Contributii	10.03	0	33.000	33.000	33.000	33.000	23.146	9.854	13.948
Contributii de asigurari sociale de stat	10.03.01	0	8.000	8.000	8.000	8.000	7.540	460	0
Contributii de asigurari de somaj	10.03.02	0	1.000	1.000	1.000	1.000	230	770	0
Contributii de asigurari sociale de sanatate	10.03.03	0	3.000	3.000	3.000	3.000	2.482	518	0
Contributii de asigurari pentru accidente de munca si boli profesionale	10.03.04	0	1.000	1.000	1.000	1.000	73	927	0
Contributii pentru concedii si indemnizatii	10.03.06	0	1.000	1.000	1.000	1.000	391	609	0
Contributia asiguratorie pentru munca	10.03.07	0	19.000	19.000	19.000	19.000	12.430	6.570	13.948
TITLUL II BUNURI SI SERVICII	20	0	2.248.000	2.199.000	1.225.391	1.225.391	1.225.391	0	1.244.943

Denumirea indicatorilor	Cod indicator	Credite de angajament	Credite bugetare		Angajamente bugetare	Angajamente legale	Plati efectuate	Angajamente legale de platit	Cheltuieli efective
			Anuale aprobate la finele perioadei de raportare	Trimestriale cumulate					
Bunuri si servicii	20.01	0	429.000	380.000	198.274	198.274	198.274	0	229.091
Furnituri de birou	20.01.01	0	10.000	8.000	2.197	2.197	2.197	0	2.197
Materiale pentru curatenie	20.01.02	0	78.000	63.000	20.251	20.251	20.251	0	28.842
Incalzit, iluminat si forta motrica	20.01.03	0	80.000	73.000	38.329	38.329	38.329	0	38.329
Apa, canal si salubritate	20.01.04	0	26.000	21.000	15.906	15.906	15.906	0	15.906
Carburanti si lubrifianti	20.01.05	0	18.000	18.000	7.500	7.500	7.500	0	7.300
Piese de schimb	20.01.06	0	10.000	10.000	9.904	9.904	9.904	0	15.369
Posta, telecomunicatii, radio, tv, internet	20.01.08	0	15.000	15.000	3.164	3.164	3.164	0	3.164
Materiale si prestari de servicii cu caracter functional	20.01.09	0	142.000	122.000	74.976	74.976	74.976	0	91.938
Alte bunuri si servicii pentru intretinere si functionare	20.01.30	0	50.000	50.000	26.047	26.047	26.047	0	26.046
Reparatii curente	20.02	0	180.000	180.000	0	0	0	0	0
Hrana	20.03	0	1.500.000	1.500.000	989.249	989.249	989.249	0	1.007.940
Hrana pentru oameni	20.03.01	0	1.500.000	1.500.000	989.249	989.249	989.249	0	1.007.940
Medicamente si materiale sanitare	20.04	0	2.000	2.000	0	0	0	0	0
Medicamente	20.04.01	0	2.000	2.000	0	0	0	0	0
Bunuri de natura obiectelor de inventar	20.05	0	50.000	50.000	31.175	31.175	31.175	0	0
Alte obiecte de inventar	20.05.30	0	50.000	50.000	31.175	31.175	31.175	0	0
Deplasari, delasari, transferari	20.06	0	16.000	16.000	2.650	2.650	2.650	0	2.650
Deplasari interne, delasari, transferari	20.06.01	0	13.000	13.000	2.016	2.016	2.016	0	2.016
Deplasari in strainatate	20.06.02	0	3.000	3.000	634	634	634	0	634
Carti, publicatii si materiale documentare	20.11	0	1.000	1.000	0	0	0	0	0
Pregatire profesionala	20.13	0	10.000	10.000	2.140	2.140	2.140	0	2.140
Protectia muncii	20.14	0	5.000	5.000	1.700	1.700	1.700	0	2.946
Alte cheltuieli	20.30	0	55.000	55.000	203	203	203	0	176
Chirii	20.30.04	0	45.000	45.000	0	0	0	0	0
alte cheltuieli cu bunuri si servicii	20.30.30	0	10.000	10.000	203	203	203	0	176

Denumirea indicatorilor	Cod indicator	Credite de angajament	Credite bugetare		Angajamente bugetare	Angajamente legale	Plati efectuate	Angajamente legate de platiit	Cheltuieli efective
			Anuale aprobate la finele perioadei de raportare	Trimestriale cumulate					
SECTIUNEA DE DEZVOLTARE		0	0	0	0	0	0	0	51.360
Total cheltuieli		0	0	0	0	0	0	0	51.360
CHELTUIELI DE CAPITAL	70	0	0	0	0	0	0	0	51.360
TITLUL XIII ACTIVE NEFINANCIARE	71	0	0	0	0	0	0	0	51.360
Active fixe	71.01	0	0	0	0	0	0	0	51.360
Masini, echipamente si mijloace de transport	71.01.02	0	0	0	0	0	0	0	45.556
Alte active fixe	71.01.30	0	0	0	0	0	0	0	5.804

PRIMAR,
Gheorghe Falcă



DIRECTOR EXECUTIV,
Claudia Grozavu



ŞEF SERVICIUL BUGEȚ,
Olimpia Stoica




**CONTUL DE EXECUTIE AL INSTITUTIILOR PUBLICE - CHELTUIELI
68.02.50.50 - Alte cheltuieli in domeniul asistentei sociale - la data de 30.09.2018**

Denumirea indicatorilor	Cod indicator	Credite de angajament	Credite bugetare		Angajamente bugetare	Angajamente legale	Plati efectuate	Angajamente legale de platit	Cheltuieli efective
			Anuale aprobate la finele perioadei de raportare	Trimestriale cumulate					
TOTAL SECTIUNILE FUNCTIONARE + DEZVOLTARE		175.000	7.645.000	6.787.000	7.350.203	7.175.328	6.114.642	1.060.686	6.209.013
SECTIUNEA DE FUNCTIONARE		0	7.470.000	6.612.000	7.175.328	7.175.328	6.114.642	1.060.686	6.113.265
Total cheltuieli		0	7.470.000	6.612.000	7.175.328	7.175.328	6.114.642	1.060.686	6.113.265
CHELTUIELI CURENTE	01	0	7.470.000	6.612.000	7.176.369	7.176.369	6.115.683	1.060.686	6.113.265
TITLUL I CHELTUIELI DE PERSONAL	10	0	6.225.000	5.373.000	6.225.000	6.225.000	5.164.315	1.060.685	5.104.505
Cheltuieli salariale in bani	10.01	0	5.801.000	4.949.000	5.801.000	5.801.000	4.766.907	1.034.093	4.804.755
Salarii de baza	10.01.01	0	5.704.000	4.860.000	5.704.000	5.704.000	4.710.924	993.076	4.777.031
Sporuri pentru conditii de munca	10.01.05	0	12.000	9.000	12.000	12.000	2.946	9.054	0
Alte sporuri	10.01.06	0	19.000	16.000	19.000	19.000	11.683	7.317	12.113
Indemnizatii de delegare	10.01.13	0	6.000	6.000	6.000	6.000	333	5.667	332
Alte drepturi salariale in bani	10.01.30	0	60.000	58.000	60.000	60.000	41.021	18.979	15.279
Cheltuieli salariale in natura	10.02	0	220.000	220.000	220.000	220.000	201.550	18.450	201.550
Tichete de vacanta	10.02.06	0	220.000	220.000	220.000	220.000	201.550	18.450	201.550
Contributii	10.03	0	204.000	204.000	204.000	204.000	195.858	8.142	98.200
Contributii de asigurari sociale de stat	10.03.01	0	71.000	71.000	71.000	71.000	70.615	385	0
Contributii de asigurari de somaj	10.03.02	0	2.500	2.500	2.500	2.500	2.229	271	0
Contributii de asigurari sociale de sanatate	10.03.03	0	23.500	23.500	23.500	23.500	23.330	170	0
Contributii de asigurari pentru accidente de munca si boli profesionale	10.03.04	0	1.000	1.000	1.000	1.000	671	329	0
Contributii pentru concedii si indemnizatii	10.03.06	0	4.000	4.000	4.000	4.000	1.082	2.918	0

Denumirea indicatorilor	Cod indicator	Credite de angajament	Credite bugetare		Angajamente bugetare	Angajamente legale	Plati efectuate	Angajamente legale de platit	Cheltuieli efective
			Anuale aprobate la finele perioadei de raportare	Trimestriale cumulate					
Contributia asiguratorie pentru munca	10.03.07	0	98.000	98.000	98.000	98.000	96.107	1.893	96.107
Contributii platite de angajator in numele angajatului	10.03.08	0	4.000	4.000	4.000	4.000	1.824	2.176	2.093
TITLUL II BUNURI SI SERVICII	20	0	1.199.000	1.197.000	915.611	915.611	915.610	1	973.002
Bunuri si servicii	20.01	0	765.000	765.000	572.633	572.633	572.632	1	631.502
Furnituri de birou	20.01.01	0	50.000	50.000	35.423	35.423	35.422	1	53.163
Materiale pentru curatenie	20.01.02	0	19.000	19.000	16.391	16.391	16.391	0	31.444
Incalzit, iluminat si forta motrica	20.01.03	0	185.000	185.000	148.108	148.108	148.108	0	148.108
Apa, canal si salubritate	20.01.04	0	75.000	75.000	51.661	51.661	51.661	0	51.661
Carburanti si lubrifianti	20.01.05	0	5.000	5.000	326	326	326	0	17.294
Piese de schimb	20.01.06	0	6.000	6.000	5.001	5.001	5.001	0	5.350
Posta, telecomunicatii, radio, tv, internet	20.01.08	0	60.000	60.000	54.002	54.002	54.002	0	54.002
Alte bunuri si servicii pentru intretinere si functionare	20.01.30	0	365.000	365.000	261.721	261.721	261.721	0	270.480
Hrana	20.03	0	0	0	0	0	0	0	159
Hrana pentru oameni	20.03.01	0	0	0	0	0	0	0	159
Bunuri de natura obiectelor de inventar	20.05	0	3.000	2.000	1.539	1.539	1.539	0	0
Alte obiecte de inventar	20.05.30	0	3.000	2.000	1.539	1.539	1.539	0	0
Deplasari, delasari, transferari	20.06	0	20.000	19.000	6.128	6.128	6.128	0	6.127
Deplasari interne, delasari, transferari	20.06.01	0	15.000	14.000	5.798	5.798	5.798	0	5.798
Deplasari in strainatate	20.06.02	0	5.000	5.000	330	330	330	0	329
Pregatire profesionala	20.13	0	3.000	3.000	2.790	2.790	2.790	0	2.790
Protectia muncii	20.14	0	6.000	6.000	3.136	3.136	3.136	0	3.136
Alte cheltuieli	20.30	0	402.000	402.000	329.385	329.385	329.385	0	329.288
Chirii	20.30.04	0	1.000	1.000	598	598	598	0	598
alte cheltuieli cu bunuri si servicii	20.30.30	0	401.000	401.000	328.787	328.787	328.787	0	328.690
TITLUL IX ASISTENTA SOCIALA	57	0	5.000	5.000	640	640	640	0	640
Ajutoare sociale	57.02	0	5.000	5.000	640	640	640	0	640

Denumirea indicatorilor	Cod indicator	Credite de angajament	Credite bugetare		Angajamente bugetare	Angajamente legale	Plati efectuate	Angajamente legale de platit	Cheltuieli efective
			Anuale aprobate la finele perioadei de raportare	Trimestriale cumulate					
Ajutoare sociale in numerar	57.02.01	0	5.000	5.000	640	640	0	0	640
TITLUL XI ALTE CHELTUIELI	59	0	41.000	37.000	35.118	35.118	0	0	35.118
Sume aferente persoanelor cu handicap neincadrate	59.40	0	41.000	37.000	35.118	35.118	0	0	35.118
PLATI EFECTUATE IN ANII PRECEDENTI SI RECUPERATE IN ANUL CURENT	84	0	0	0	-1.041	-1.041	0	0	0
TITLUL XIX PATI EFECTUATE IN ANII PRECEDENTI SI RECUPERATE IN ANUL CURENT	85	0	0	0	-1.041	-1.041	0	0	0
Plati efectuate in anii precedenti si recuperate in anul curent	85.01	0	0	0	-1.041	-1.041	0	0	0
Plati efectuate în anii precedenti?i oi recuperate în anul curent în sec?iunea de func?ionare a bugetului local	85.01.01	0	0	0	-1.041	-1.041	0	0	0
SECTIUNEA DE DEZVOLTARE		175.000	175.000	175.000	174.875	174.875	0	0	95.748
Total cheltuieli		175.000	175.000	175.000	174.875	174.875	0	0	95.748
CHELTUIELI CURENTE	01	0	0	0	0	0	0	0	3.989
Titlul VIII PROIECTE CU FINANTARE DIN FONDURI EXTERNE NERAMBURSABILE (FEN) POSTADERARE	56	0	0	0	0	0	0	0	3.989
Programe din Fondul European de Dezvoltare Regionala (FEDR)	56.01	0	0	0	0	0	0	0	1.334
Finantarea nationala	56.01.01	0	0	0	0	0	0	0	232
Finantarea Uniunii Europene	56.01.02	0	0	0	0	0	0	0	547
Cheltuieli neeligibile	56.01.03	0	0	0	0	0	0	0	555
Alte facilitati si instrumente postaderare	56.16	0	0	0	0	0	0	0	2.655
Finantarea nationala *)	56.16.01	0	0	0	0	0	0	0	1.188
Finantarea externa nerambursabila *)	56.16.02	0	0	0	0	0	0	0	1.467
CHELTUIELI DE CAPITAL	70	175.000	175.000	175.000	174.875	174.875	0	0	91.759

Denumirea indicatorilor	Cod indicator	Credite de angajament	Credite bugetare		Angajamente bugetare	Angajamente legale	Plati efectuate	Angajamente legale de platit	Cheltuieli efective
			Anuale aprobate la finele perioadei de raportare	Trimestriale cumulate					
TITLUL XIII ACTIVE NEFINANCIARE	71	175.000	175.000	175.000	174.875	0	0	0	91.759
Active fixe	71.01	175.000	175.000	175.000	174.875	0	0	0	91.759
Constructii	71.01.01	160.000	160.000	160.000	160.000	0	0	0	0
Masini, echipamente si mijloace de transport	71.01.02	0	0	0	0	0	0	0	58.290
Mobilier, aparatura birou si alte active corporale	71.01.03	0	0	0	0	0	0	0	18.801
Alte active fixe	71.01.30	15.000	15.000	15.000	14.875	0	0	0	14.668

PRIMAR,
Gheorghe Falcă

DIRECTOR EXECUTIV,
Claudia Grozavu

ŞEF SERVICIUL BUGET,
Olimpia Stoica



CONTUL DE EXECUTIE AL INSTITUTIILOR PUBLICE - CHELTUIELI
70.02 - Locuinte, servicii si dezvoltare publica - la data de 30.09.2018

Denumirea indicatorilor	Cod indicator	Credite de angajament	Credite bugetare		Angajamente bugetare	Angajamente legale	Plati efectuate	Angajamente legale de platit	Cheltuieli efective
			Anuale aprobate la finele perioadei de raportare	Trimestriale cumulate					
TOTAL SECTIUNILE FUNCTIONARE + DEZVOLTARE		292.056.000	64.580.000	54.078.000	61.480.845	230.627.155	15.600.018	215.027.137	7.762.780
SECTIUNEA DE FUNCTIONARE		0	19.126.000	15.174.000	17.160.664	15.170.941	5.860.822	9.310.119	5.807.563
Total cheltuieli		0	19.126.000	15.174.000	17.160.664	15.170.941	5.860.822	9.310.119	5.807.563
CHELTUIELI CURENTE	01	0	19.126.000	15.174.000	17.163.215	15.173.492	5.863.373	9.310.119	5.807.563
TITLUL II BUNURI SI SERVICII	20	0	19.126.000	15.174.000	17.163.215	15.173.492	5.863.373	9.310.119	5.807.563
Bunuri si servicii	20.01	0	17.531.000	13.718.000	16.232.044	14.255.327	5.693.376	8.561.951	5.651.525
Material pentru curatenie	20.01.02	0	1.000	1.000	936	0	0	0	0
Incalziti, iluminat si forta motrica	20.01.03	0	10.510.000	8.005.000	9.818.860	9.818.860	3.442.418	6.376.442	3.648.629
Apa, canal si salubritate	20.01.04	0	290.000	230.000	290.000	290.000	127.835	162.165	116.420
Alte bunuri si servicii pentru intretinere si functionare	20.01.30	0	6.730.000	5.482.000	6.122.248	4.146.467	2.123.123	2.023.344	1.886.476
Reparatii curente	20.02	0	1.150.000	1.100.000	752.562	752.562	124.944	627.618	127.360
Bunuri de natura obiectelor de inventar	20.05	0	102.000	102.000	99.130	95.124	15.870	79.254	0
Alte obiecte de inventar	20.05.30	0	102.000	102.000	99.130	95.124	15.870	79.254	0
Deplasari, detasari, transferari	20.06	0	9.000	9.000	9.000	0	0	0	0
Deplasari interne, detasari, transferari	20.06.01	0	9.000	9.000	9.000	0	0	0	0
Pregatire profesionala	20.13	0	4.000	4.000	0	0	0	0	0
Alte cheltuieli	20.30	0	330.000	241.000	70.479	70.479	29.183	41.296	28.678
Prime de asigurare non-viata	20.30.03	0	180.000	100.000	0	0	0	0	0
alte cheltuieli cu bunuri si servicii	20.30.30	0	150.000	141.000	70.479	70.479	29.183	41.296	28.678

Denumirea indicatorilor	Cod indicator	Credite de angajament	Credite bugetare		Angajamente bugetare	Angajamente legale	Plati efectuate	Angajamente legale de platit	Cheltuieli efective
			Anuale aprobate la finele perioadei de raportare	Trimestriale cumulate					
PLATI EFECTUATE IN ANII PRECEDENTI SI RECUPERATE IN ANUL CURENT	84	0	0	0	-2.551	-2.551	-2.551	0	0
TITLUL XIX PATI EFECTUATE IN ANII PRECEDENTI SI RECUPERATE IN ANUL CURENT	85	0	0	0	-2.551	-2.551	-2.551	0	0
Plati efectuate in anii precedenti si recuperate in anul curent	85.01	0	0	0	-2.551	-2.551	-2.551	0	0
Pla?i efectuate în anii preceden?oi recuperate în anul curent în sec?iunea de func?ionare a bugetului local	85.01.01	0	0	0	-2.551	-2.551	-2.551	0	0
SECTIUNEA DE DEZVOLTARE		292.056.000	45.454.000	38.904.000	44.320.181	215.456.214	9.739.196	205.717.018	1.955.217
Total cheltuieli		292.056.000	45.454.000	38.904.000	44.320.181	215.456.214	9.739.196	205.717.018	1.955.217
CHELTUIELI CURENTE	01	272.000	272.000	272.000	271.161	271.161	271.161	0	271.161
TITLUL VI ALTE TRANSFERURI	55	272.000	272.000	272.000	271.161	271.161	271.161	0	271.161
A. Transferuri interne	55.01	272.000	272.000	272.000	271.161	271.161	271.161	0	271.161
Investitii ale regiilor autonome si societatiilor comerciale cu capital de stat	55.01.12	272.000	272.000	272.000	271.161	271.161	271.161	0	271.161
CHELTUIELI DE CAPITAL	70	291.784.000	45.182.000	38.632.000	44.049.020	215.185.053	9.468.035	205.717.018	1.684.056
TITLUL XIII ACTIVE NEFINANCIARE	71	291.784.000	45.182.000	38.632.000	44.049.020	215.185.053	9.468.035	205.717.018	1.684.056
Active fixe	71.01	291.784.000	45.182.000	38.632.000	44.049.020	215.185.053	9.468.035	205.717.018	1.684.056
Construcții	71.01.01	291.697.000	45.095.000	38.545.000	43.962.820	215.120.553	9.403.535	205.717.018	1.664.276
Masini, echipamente si mijloace de transport	71.01.02	87.000	87.000	87.000	86.200	64.500	64.500	0	19.780

DIRECTOR EXECUTIV,
Claudia Grozavu

PRIMAR,
Gheorghe Falcă

ŞEF SERVICIUL BIJUT, Ollimpia Stoica




CONTUL DE EXECUTIE AL INSTITUTIILOR PUBLICE - CHELTUIELI**70.02.03 - Locuinte - la data de 30.09.2018**


Denumirea indicatorilor	Cod indicator	Credite de angajament	Credite bugetare		Angajamente bugetare	Angajamente legale	Plati efectuate	Angajamente legale de platit	Cheltuieli efective
			Anuale aprobate la finele perioadei de raportare	Trimestriale cumulate					
TOTAL SECTIUNILE FUNCTIONARE + DEZVOLTARE		1.386.000	7.576.000	7.398.000	6.940.916	8.516.242	4.912.902	3.603.340	1.221.306
SECTIUNEA DE FUNCTIONARE		0	1.610.000	1.432.000	987.416	984.036	254.248	729.788	226.068
Total cheltuieli		0	1.610.000	1.432.000	987.416	984.036	254.248	729.788	226.068
CHELTUIELI CURENTE	01	0	1.610.000	1.432.000	989.967	986.587	256.799	729.788	226.068
TITLUL II BUNURI SI SERVICII	20	0	1.610.000	1.432.000	989.967	986.587	256.799	729.788	226.068
Bunuri si servicii	20.01	0	350.000	307.000	236.926	233.546	127.453	106.093	94.306
Incalziti, iluminati si forta motrica	20.01.03	0	110.000	105.000	110.000	110.000	74.279	35.721	45.161
Apa, canal si salubritate	20.01.04	0	20.000	20.000	20.000	20.000	14.494	5.506	10.464
Alte bunuri si servicii pentru intretinere si functionare	20.01.30	0	220.000	182.000	106.926	103.546	38.680	64.866	38.681
Reparatii curente	20.02	0	950.000	900.000	702.562	702.562	104.820	597.742	107.236
Alte cheltuieli	20.30	0	310.000	225.000	50.479	50.479	24.526	25.953	24.526
Prime de asigurare non-viata	20.30.03	0	180.000	100.000	0	0	0	0	0
alte cheltuieli cu bunuri si servicii	20.30.30	0	130.000	125.000	50.479	50.479	24.526	25.953	24.526
PLATI EFECTUATE IN ANII PRECEDENTI SI RECUPERATE IN ANUL CURENT	84	0	0	0	-2.551	-2.551	-2.551	0	0
TITLUL XIX PATI EFECTUATE IN ANII PRECEDENTI SI RECUPERATE IN ANUL CURENT	85	0	0	0	-2.551	-2.551	-2.551	0	0
Plati efectuate in anii precedenti si recuperate in anul curent	85.01	0	0	0	-2.551	-2.551	-2.551	0	0

Denumirea indicatorilor	Cod indicator	Credite de angajament	Credite bugetare		Angajamente bugetare	Angajamente legale	Plati efectuate	Angajamente legale de platit	Cheltuieli efective
			Anuale aprobate la finele perioadei de raportare	Trimestriale cumulate					
Pla?i efectuate in anii precedenti?i oi recuperate in anul curent in sec?iunea de func?ionare a bugetului local	85.01.01	0	0	0	-2.551	-2.551	-2.551	0	0
SEC?IUNEA DE DEZVOLTARE		1.386.000	5.966.000	5.966.000	7.532.206	7.532.206	4.658.654	2.873.552	995.238
Total cheltuieli		1.386.000	5.966.000	5.966.000	7.532.206	7.532.206	4.658.654	2.873.552	995.238
CHELTUIELI DE CAPITAL	70	1.386.000	5.966.000	5.966.000	7.532.206	7.532.206	4.658.654	2.873.552	995.238
TITLUL XIII ACTIVE NEFINANCIARE	71	1.386.000	5.966.000	5.966.000	7.532.206	7.532.206	4.658.654	2.873.552	995.238
Active fixe	71.01	1.386.000	5.966.000	5.966.000	7.532.206	7.532.206	4.658.654	2.873.552	995.238
Construc?ii	71.01.01	1.306.000	5.886.000	5.886.000	7.473.906	7.473.906	4.600.354	2.873.552	976.039
Masini, echipamente si mijloace de transport	71.01.02	80.000	80.000	80.000	58.300	58.300	58.300	0	19.199

PRIMAR,
Gheorghe Falcă



DIRECTOR EXECUTIV,
Claudia Grozavu



ŞEF SERVICIUL BUCET,
Olimpia Stoica




CONTUL DE EXECUTIE AL INSTITUTIILOR PUBLICE - CHELTUIELI**70.02.03.01 - Dezvoltarea sistemului de locuinte - la data de 30.09.2018**

Denumirea indicatorilor	Cod indicator	Credite de angajament	Credite bugetare		Angajamente bugetare	Angajamente legale	Plati efectuate	Angajamente legale de platit	Cheltuieli efective
			Anuale aprobate la finele perioadei de raportare	Trimestriale cumulate					
TOTAL SECTIUNILE FUNCTIONARE + DEZVOLTARE		1.286.000	7.476.000	7.298.000	6.840.916	8.516.242	4.912.902	3.603.340	1.221.306
SECTIUNEA DE FUNCTIONARE		0	1.610.000	1.432.000	987.416	984.036	254.248	729.788	226.068
Total cheltuieli		0	1.610.000	1.432.000	987.416	984.036	254.248	729.788	226.068
CHELTUIELI CURENTE	01	0	1.610.000	1.432.000	989.967	986.587	256.799	729.788	226.068
TITLUL II BUNURI SI SERVICII	20	0	1.610.000	1.432.000	989.967	986.587	256.799	729.788	226.068
Bunuri si servicii	20.01	0	350.000	307.000	236.926	233.546	127.453	106.093	94.306
Incalziti, iluminati si forta motrica	20.01.03	0	110.000	105.000	110.000	110.000	74.279	35.721	45.161
Apa, canal si salubritate	20.01.04	0	20.000	20.000	20.000	20.000	14.494	5.506	10.464
Alte bunuri si servicii pentru intretinere si functionare	20.01.30	0	220.000	182.000	106.926	103.546	38.680	64.866	38.681
Reparatii curente	20.02	0	950.000	900.000	702.562	702.562	104.820	597.742	107.236
Alte cheltuieli	20.30	0	310.000	225.000	50.479	50.479	24.526	25.953	24.526
Prime de asigurare non-viata	20.30.03	0	180.000	100.000	0	0	0	0	0
alte cheltuieli cu bunuri si servicii	20.30.30	0	130.000	125.000	50.479	50.479	24.526	25.953	24.526
PLATI EFECTUATE IN ANII PRECEDENTI SI RECUPERATE IN ANUL CURENT	84	0	0	0	-2.551	-2.551	-2.551	0	0
TITLUL XIX PATI EFECTUATE IN ANII PRECEDENTI SI RECUPERATE IN ANUL CURENT	85	0	0	0	-2.551	-2.551	-2.551	0	0
Plati efectuate in anii precedenti si recuperate in anul curent	85.01	0	0	0	-2.551	-2.551	-2.551	0	0

Denumirea indicatorilor	Cod indicator	Credite de angajament	Credite bugetare		Angajamente bugetare	Angajamente legale	Plati efectuate	Angajamente legale de platit	Cheltuieli efective
			Anuale aprobate la finele perioadei de raportare	Trimestriale cumulate					
Plati efectuate in anii precedenti? oi recuperate in anul curent in sec?iunea de func?ionare a bugetului local	85.01.01	0	0	0	-2.551	-2.551	-2.551	0	0
SECTIUNEA DE DEZVOLTARE									
Total cheltuieli		1.286.000	5.866.000	5.866.000	5.853.500	7.532.206	4.658.654	2.873.552	995.238
CHELTUIELI DE CAPITAL	70	1.286.000	5.866.000	5.866.000	5.853.500	7.532.206	4.658.654	2.873.552	995.238
TITLUL XIII ACTIVE NEFINANCIARE	71	1.286.000	5.866.000	5.866.000	5.853.500	7.532.206	4.658.654	2.873.552	995.238
Active fixe	71.01	1.286.000	5.866.000	5.866.000	5.853.500	7.532.206	4.658.654	2.873.552	995.238
Construc?ii	71.01.01	1.206.000	5.786.000	5.786.000	5.773.500	7.473.906	4.600.354	2.873.552	976.039
Masini, echipamente si mijloace de transport	71.01.02	80.000	80.000	80.000	80.000	58.300	58.300	0	19.199

PRIMAR,
Gheorghe Falcă



DIRECTOR EXECUTIV,
Claudia Grozavu

ȘEF SERVICIUL BUGEȚ,
Olimpia Stoica

CONTUL DE EXECUTIE AL INSTITUTIILOR PUBLICE - CHELTUIELI**70.02.05.01 - Alimentare cu apa - la data de 30.09.2018**

Denumirea indicatorilor	Cod indicator	Credite de angajament	Credite bugetare		Angajamente bugetare	Angajamente legale	Plati efectuate	Angajamente legale de platit	Cheltuieli efective
			Anuale aprobate la finele perioadei de raportare	Trimestriale cumulate					
TOTAL SECTIUNILE FUNCTIONARE + DEZVOLTARE		0	300.000	240.000	300.000	300.000	116.553	183.447	109.168
SECTIUNEA DE FUNCTIONARE		0	300.000	240.000	300.000	300.000	116.553	183.447	109.168
Total cheltuieli		0	300.000	240.000	300.000	300.000	116.553	183.447	109.168
CHELTUIELI CURENTE	01	0	300.000	240.000	300.000	300.000	116.553	183.447	109.168
TITLUL II BUNURI SI SERVICII	20	0	300.000	240.000	300.000	300.000	116.553	183.447	109.168
Bunuri si servicii	20.01	0	270.000	210.000	270.000	270.000	113.341	156.659	105.956
Apa, canal si salubritate	20.01.04	0	270.000	210.000	270.000	270.000	113.341	156.659	105.956
Reparatii curente	20.02	0	30.000	30.000	30.000	30.000	3.212	26.788	3.212

PRIMAR,
Gheorghe Falcă

DIRECTOR EXECUTIV,
Claudia Grozavu

ŞEF SERVICIUL BUGEȚ,
Olimpia Stoica

CONTUL DE EXECUTIE AL INSTITUTIILOR PUBLICE - CHELTUIELI 70.02.06 - Iluminat public si electrificari rurale - la data de 30.09.2018

Denumirea indicatorilor	Cod indicator	Credite de angajament	Credite bugetare		Angajamente bugetare	Angajamente legale	Plati efectuate	Angajamente legale de platit	Cheltuieli efective
			Anuale aprobate la finele perioadei de raportare	Trimestriale cumulate					
TOTAL SECTIUNILE FUNCTIONARE + DEZVOLTARE		12.800.000	23.200.000	20.700.000	22.508.860	186.969.633	5.856.583	181.113.050	3.603.468
SECTIUNEA DE FUNCTIONARE		0	10.400.000	7.900.000	9.708.860	9.708.860	3.368.139	6.340.721	3.603.468
Total cheltuieli		0	10.400.000	7.900.000	9.708.860	9.708.860	3.368.139	6.340.721	3.603.468
CHELTUIELI CURENTE	01	0	10.400.000	7.900.000	9.708.860	9.708.860	3.368.139	6.340.721	3.603.468
TITLUL II BUNURI SI SERVICII	20	0	10.400.000	7.900.000	9.708.860	9.708.860	3.368.139	6.340.721	3.603.468
Bunuri si servicii	20.01	0	10.400.000	7.900.000	9.708.860	9.708.860	3.368.139	6.340.721	3.603.468
Incalzit, iluminat si forta motrica	20.01.03	0	10.400.000	7.900.000	9.708.860	9.708.860	3.368.139	6.340.721	3.603.468
SECTIUNEA DE DEZVOLTARE		12.800.000	12.800.000	12.800.000	12.800.000	177.260.773	2.488.444	174.772.329	0
Total cheltuieli		12.800.000	12.800.000	12.800.000	12.800.000	177.260.773	2.488.444	174.772.329	0
CHELTUIELI DE CAPITAL	70	12.800.000	12.800.000	12.800.000	12.800.000	177.260.773	2.488.444	174.772.329	0
TITLUL XIII ACTIVE NEFINANCIARE	71	12.800.000	12.800.000	12.800.000	12.800.000	177.260.773	2.488.444	174.772.329	0
Active fixe	71.01	12.800.000	12.800.000	12.800.000	12.800.000	177.260.773	2.488.444	174.772.329	0
Constructii	71.01.01	12.800.000	12.800.000	12.800.000	12.800.000	177.260.773	2.488.444	174.772.329	0

DIRECTOR EXECUTIV,

Claudia Grozavu

PRIMAR,
Gheorghe FalcăŞEF SERVICIUL BUGEȚ,
Olimpia Stoica

CONTUL DE EXECUTIE AL INSTITUTIILOR PUBLICE - CHELTUIELI

70.02.50 - Alte servicii in domeniul locuintei, serviciilor si dezvoltarii comunale - la data de 30.09.2018

Denumirea indicatorilor	Cod indicator	Credite de angajament	Credite bugetare		Angajamente bugetare	Angajamente legale	Plati efectuate	Angajamente legale de platit	Cheltuieli efective
			Anuale aprobate la finele perioadei de raportare	Trimestriale cumulate					
TOTAL SECTIUNILE FUNCTIONARE + DEZVOLTARE		277.870.000	33.504.000	25.740.000	31.731.069	34.841.280	4.713.980	30.127.300	2.828.838
SECTIUNEA DE FUNCTIONARE		0	6.816.000	5.602.000	6.164.388	4.178.045	2.121.882	2.056.163	1.868.859
Total cheltuieli		0	6.816.000	5.602.000	6.164.388	4.178.045	2.121.882	2.056.163	1.868.859
CHELTUIELI CURENTE	01	0	6.816.000	5.602.000	6.164.388	4.178.045	2.121.882	2.056.163	1.868.859
TITLUL II BUNURI SI SERVICII	20	0	6.816.000	5.602.000	6.164.388	4.178.045	2.121.882	2.056.163	1.868.859
Bunuri si servicii	20.01	0	6.511.000	5.301.000	6.016.258	4.042.921	2.084.443	1.958.478	1.847.795
Materiale pentru curatenie	20.01.02	0	1.000	1.000	936	0	0	0	0
Alte bunuri si servicii pentru intretinere si functionare	20.01.30	0	6.510.000	5.300.000	6.015.322	4.042.921	2.084.443	1.958.478	1.847.795
Reparatii curente	20.02	0	170.000	170.000	20.000	20.000	16.912	3.088	16.912
Bunuri de natura obiectelor de inventar	20.05	0	102.000	102.000	99.130	95.124	15.870	79.254	0
Alte obiecte de inventar	20.05.30	0	102.000	102.000	99.130	95.124	15.870	79.254	0
Deplasari, detasari, transferari	20.06	0	9.000	9.000	9.000	0	0	0	0
Deplasari inteme, detasari, transferari	20.06.01	0	9.000	9.000	9.000	0	0	0	0
Pregatire profesionala	20.13	0	4.000	4.000	0	0	0	0	0
Alte cheltuieli	20.30	0	20.000	16.000	20.000	20.000	4.657	15.343	4.152
alte cheltuieli cu bunuri si servicii	20.30.30	0	20.000	16.000	20.000	20.000	4.657	15.343	4.152
SECTIUNEA DE DEZVOLTARE		277.870.000	26.688.000	20.138.000	25.566.681	30.663.235	2.592.098	28.071.137	959.979
Total cheltuieli		277.870.000	26.688.000	20.138.000	25.566.681	30.663.235	2.592.098	28.071.137	959.979
CHELTUIELI CURENTE	01	272.000	272.000	272.000	271.161	271.161	271.161	0	271.161

CONTUL DE EXECUTIE AL INSTITUTIILOR PUBLICE - CHELTUIELI**74.02 - Protectia mediului - la data de 30.09.2018**

Denumirea indicatorilor	Cod indicator	Credite de angajament	Credite bugetare		Angajamente bugetare	Angajamente legate	Plati efectuate	Angajamente legate de plati	Cheltuieli efective
			Anuale aprobate la finele perioadei de raportare	Trimestriale cumulate					
TOTAL SECTIUNILE FUNCTIONARE + DEZVOLTARE		21.973.000	38.493.000	32.532.000	30.404.158	36.068.698	16.345.456	19.723.242	10.673.045
SECTIUNEA DE FUNCTIONARE		0	29.153.000	25.312.000	22.637.334	20.686.784	16.053.355	4.633.429	10.432.543
Total cheltuieli		0	29.153.000	25.312.000	22.637.334	20.686.784	16.053.355	4.633.429	10.432.543
CHELTUIELI CURENTE	01	0	25.218.000	21.377.000	18.702.334	16.751.784	12.387.685	4.364.099	10.432.543
TITLUL II BUNURI SI SERVICII	20	0	25.210.000	21.369.000	18.695.228	16.744.678	12.380.579	4.364.099	10.425.437
Bunuri si servicii	20.01	0	24.636.000	20.795.000	18.173.924	16.223.374	12.142.563	4.080.811	10.169.121
Apa, canal si salubritate	20.01.04	0	23.286.000	19.500.000	16.937.629	14.987.079	11.545.641	3.441.438	9.489.744
Alte bunuri si servicii pentru intretinere si functionare	20.01.30	0	1.350.000	1.295.000	1.236.295	1.236.295	596.922	639.373	679.377
Reparatii curente	20.02	0	474.000	474.000	474.000	474.000	238.016	235.984	256.316
Alte cheltuieli	20.30	0	100.000	100.000	47.304	47.304	0	47.304	0
alte cheltuieli cu bunuri si servicii	20.30.30	0	100.000	100.000	47.304	47.304	0	47.304	0
TITLUL VI ALTE TRANSFERURI	55	0	8.000	8.000	7.106	7.106	7.106	0	7.106
A. Transferuri interne	55.01	0	8.000	8.000	7.106	7.106	7.106	0	7.106
Alte transferuri curente interne	55.01.18	0	8.000	8.000	7.106	7.106	7.106	0	7.106
OPERATIUNI FINANCIARE	79	0	3.935.000	3.935.000	3.935.000	3.935.000	3.665.670	269.330	0
TITLUL XVI RAMBURSARI DE CREDITE	81	0	3.935.000	3.935.000	3.935.000	3.935.000	3.665.670	269.330	0
Rambursari de credite externe	81.01	0	3.935.000	3.935.000	3.935.000	3.935.000	3.665.670	269.330	0
Rambursari de credite aferente datoriei publice externe locale	81.01.05	0	3.935.000	3.935.000	3.935.000	3.935.000	3.665.670	269.330	0

CONTUL DE EXECUTIE AL INSTITUTIILOR PUBLICE - CHELTUIELI 74.02.05 - Salubritate si gestiunea deseurilor - la data de 30.09.2018

Denumirea indicatorilor	Cod indicator	Credite de angajament	Credite bugetare		Angajamente bugetare	Angajamente legale	Plati efectuate	Angajamente legale de platit	Cheltuieli efective
			Anuale aprobate la finele perioadei de raportare	Trimestriale cumulate					
TOTAL SECTIUNILE FUNCTIONARE + DEZVOLTARE		20.331.000	30.403.000	24.617.000	23.999.933	29.829.176	11.551.006	18.278.170	9.489.744
SECTIUNEA DE FUNCTIONARE		0	23.386.000	19.600.000	16.984.933	15.034.383	11.545.641	3.488.742	9.489.744
Total cheltuieli		0	23.386.000	19.600.000	16.984.933	15.034.383	11.545.641	3.488.742	9.489.744
CHELTUIELI CURENTE	01	0	23.386.000	19.600.000	16.984.933	15.034.383	11.545.641	3.488.742	9.489.744
TITLUL II BUNURI SI SERVICII	20	0	23.386.000	19.600.000	16.984.933	15.034.383	11.545.641	3.488.742	9.489.744
Bunuri si servicii	20.01	0	23.286.000	19.500.000	16.937.629	14.987.079	11.545.641	3.441.438	9.489.744
Apa, canal si salubritate	20.01.04	0	23.286.000	19.500.000	16.937.629	14.987.079	11.545.641	3.441.438	9.489.744
Alte cheltuieli	20.30	0	100.000	100.000	47.304	47.304	0	47.304	0
alte cheltuieli cu bunuri si servicii	20.30.30	0	100.000	100.000	47.304	47.304	0	47.304	0
SECTIUNEA DE DEZVOLTARE		20.331.000	7.017.000	5.017.000	7.015.000	14.794.793	5.365	14.789.428	0
Total cheltuieli		20.331.000	7.017.000	5.017.000	7.015.000	14.794.793	5.365	14.789.428	0
CHELTUIELI DE CAPITAL	70	20.331.000	7.017.000	5.017.000	7.015.000	14.794.793	5.365	14.789.428	0
TITLUL XIII ACTIVE NEFINANCIARE	71	20.331.000	7.017.000	5.017.000	7.015.000	14.794.793	5.365	14.789.428	0
Active fixe	71.01	20.331.000	7.017.000	5.017.000	7.015.000	14.794.793	5.365	14.789.428	0
Construcții	71.01.01	20.331.000	7.017.000	5.017.000	7.015.000	14.794.793	5.365	14.789.428	0

DIRECTOR EXECUTIV,
Claudia Grozavu

PRIMAR,
Gheorghe Falcă

ȘEF SERVICIUL BUGEȚ,
Olimpia Stoica

CONTUL DE EXECUTIE AL INSTITUTIILOR PUBLICE - CHELTUIELI**74.02.05.01 - Salubritate - la data de 30.09.2018**

Denumirea indicatorilor	Cod indicator	Credite de angajament	Credite bugetare		Angajamente bugetare	Angajamente legate	Plati efectuate	Angajamente legale de platit	Cheltuieli efective
			Anuale aprobate la finele perioadei de raportare	Trimestriale cumulate					
TOTAL SEC TIUNILE FUNCTIONARE + DEZVOLTARE		0	14.854.000	12.000.000	9.700.168	9.700.168	6.419.907	3.280.261	5.586.976
SECTIUNEA DE FUNCTIONARE		0	14.854.000	12.000.000	9.700.168	9.700.168	6.419.907	3.280.261	5.586.976
Total cheltuieli		0	14.854.000	12.000.000	9.700.168	9.700.168	6.419.907	3.280.261	5.586.976
CHELTUIELI CURENTE	01	0	14.854.000	12.000.000	9.700.168	9.700.168	6.419.907	3.280.261	5.586.976
TITLUL II BUNURI SI SERVICII	20	0	14.854.000	12.000.000	9.700.168	9.700.168	6.419.907	3.280.261	5.586.976
Bunuri si servicii	20.01	0	14.854.000	12.000.000	9.700.168	9.700.168	6.419.907	3.280.261	5.586.976
Apa, canal si salubritate	20.01.04	0	14.854.000	12.000.000	9.700.168	9.700.168	6.419.907	3.280.261	5.586.976

DIRECTOR EXECUTIV,
Claudia GrozavuPRIMAR,
Gheorghe FalcăŞEF SERVICIUL BUCET,
Olimpia Stoica

CONTUL DE EXECUTIE AL INSTITUTIILOR PUBLICE - CHELTUIELI**74.02.05.02 - Colectarea, tratarea si distrugerea deseurilor - la data de 30.09.2018**

Denumirea indicatorilor	Cod indicator	Credite de angajament	Credite bugetare		Angajamente bugetare	Angajamente legale	Plati efectuate	Angajamente legale de platit	Cheltuieli efective
			Anuale aprobate la finele perioadei de raportare	Trimestriale cumulate					
TOTAL SECTIUNILE FUNCTIONARE + DEZVOLTARE		20.331.000	15.549.000	12.617.000	14.299.765	20.129.008	5.131.099	14.997.909	3.902.768
SECTIUNEA DE FUNCTIONARE		0	8.532.000	7.600.000	7.284.765	5.334.215	5.125.734	208.481	3.902.768
Total cheltuieli		0	8.532.000	7.600.000	7.284.765	5.334.215	5.125.734	208.481	3.902.768
CHELTUIELI CURENTE	01	0	8.532.000	7.600.000	7.284.765	5.334.215	5.125.734	208.481	3.902.768
TITLUL II BUNURI SI SERVICII	20	0	8.532.000	7.600.000	7.284.765	5.334.215	5.125.734	208.481	3.902.768
Bunuri si servicii	20.01	0	8.432.000	7.500.000	7.237.461	5.286.911	5.125.734	161.177	3.902.768
Apa, canal si salubritate	20.01.04	0	8.432.000	7.500.000	7.237.461	5.286.911	5.125.734	161.177	3.902.768
Alte cheltuieli	20.30	0	100.000	100.000	47.304	47.304	0	47.304	0
alte cheltuieli cu bunuri si servicii	20.30.30	0	100.000	100.000	47.304	47.304	0	47.304	0
SECTIUNEA DE DEZVOLTARE		20.331.000	7.017.000	5.017.000	7.015.000	14.794.793	5.365	14.789.428	0
Total cheltuieli		20.331.000	7.017.000	5.017.000	7.015.000	14.794.793	5.365	14.789.428	0
CHELTUIELI DE CAPITAL	70	20.331.000	7.017.000	5.017.000	7.015.000	14.794.793	5.365	14.789.428	0
TITLUL XIII ACTIVE NEFINANCIARE	71	20.331.000	7.017.000	5.017.000	7.015.000	14.794.793	5.365	14.789.428	0
Active fixe	71.01	20.331.000	7.017.000	5.017.000	7.015.000	14.794.793	5.365	14.789.428	0
Construcții	71.01.01	20.331.000	7.017.000	5.017.000	7.015.000	14.794.793	5.365	14.789.428	0

DIRECTOR EXECUTIV,

Claudia Grozavu

PRIMAR,
Gheorghe FalcăȘEF SERVICIUL BUCET,
Olimpia Stoica

CONTUL DE EXECUTIE AL INSTITUTIILOR PUBLICE - CHELTUIELI**74.02.06 - Canalizarea si tratarea apelor reziduale - la data de 30.09.2018**

Denumirea indicatorilor	Cod indicator	Credite de angajament	Credite bugetare		Angajamente bugetare	Angajamente legale	Plati efectuate	Angajamente legate de plait	Cheltuieli efective
			Anuale aprobate la finele perioadei de raportare	Trimestriale cumulate					
TOTAL SECTIUNILE FUNCTIONARE + DEZVOLTARE		1.592.000	8.040.000	7.865.000	6.354.225	6.239.522	4.794.450	1.445.072	1.183.301
SECTIUNEA DE FUNCTIONARE		0	5.767.000	5.712.000	5.652.401	5.652.401	4.507.714	1.144.687	942.799
Total cheltuieli		0	5.767.000	5.712.000	5.652.401	5.652.401	4.507.714	1.144.687	942.799
CHELTUIELI CURENTE	01	0	1.832.000	1.777.000	1.717.401	1.717.401	842.044	875.357	942.799
TITLUL II BUNURI SI SERVICII	20	0	1.824.000	1.769.000	1.710.295	1.710.295	834.938	875.357	935.693
Bunuri si servicii	20.01	0	1.350.000	1.295.000	1.236.295	1.236.295	596.922	639.373	679.377
Alte bunuri si servicii pentru intretinere si functionare	20.01.30	0	1.350.000	1.295.000	1.236.295	1.236.295	596.922	639.373	679.377
Reparatii curente	20.02	0	474.000	474.000	474.000	474.000	238.016	235.984	256.316
TITLUL VII ALTE TRANSFERURI	55	0	8.000	8.000	7.106	7.106	7.106	0	7.106
A. Transferuri interne	55.01	0	8.000	8.000	7.106	7.106	7.106	0	7.106
Alte transferuri curente interne	55.01.18	0	8.000	8.000	7.106	7.106	7.106	0	7.106
OPERATIUNI FINANCIARE	79	0	3.935.000	3.935.000	3.935.000	3.935.000	3.665.670	269.330	0
TITLUL XVI RAMBURSARI DE CREDITE	81	0	3.935.000	3.935.000	3.935.000	3.935.000	3.665.670	269.330	0
Rambursari de credite externe	81.01	0	3.935.000	3.935.000	3.935.000	3.935.000	3.665.670	269.330	0
Rambursari de credite aferente datoriei publice externe locale	81.01.05	0	3.935.000	3.935.000	3.935.000	3.935.000	3.665.670	269.330	0
SECTIUNEA DE DEZVOLTARE		1.592.000	2.273.000	2.153.000	701.824	587.121	286.736	300.385	240.502
Total cheltuieli		1.592.000	2.273.000	2.153.000	701.824	587.121	286.736	300.385	240.502
CHELTUIELI CURENTE	01	0	681.000	561.000	481.000	481.000	239.639	241.361	239.639

Denumirea indicatorilor	Cod indicator	Credite de angajament	Credite bugetare		Angajamente bugetare	Angajamente legale	Plati efectuate	Angajamente legale de platit	Cheltuieli efective
			Anuale aprobate la finele perioadei de raportare	Trimestriale cumulate					
TITLUL VI TRANSFERURI INTRE UNITATI ALE ADMINISTRATIEI PUBLICE	51	0	200.000	200.000	0	0	0	0	0
Transferuri de capital	51.02	0	200.000	200.000	0	0	0	0	0
Alte transferuri de capital catre institutii publice	51.02.29	0	200.000	200.000	0	0	0	0	0
TITLUL VII ALTE TRANSFERURI	55	0	481.000	361.000	481.000	481.000	239.639	241.361	239.639
A. Transferuri interne	55.01	0	481.000	361.000	481.000	481.000	239.639	241.361	239.639
Transferuri din bugetul local catre asociatiile de dezvoltare intercomunitara	55.01.42	0	481.000	361.000	481.000	481.000	239.639	241.361	239.639
CHELTUIELI DE CAPITAL	70	1.592.000	1.592.000	1.592.000	220.824	106.121	47.097	59.024	863
TITLUL XIII ACTIVE NEFINANCIARE	71	1.592.000	1.592.000	1.592.000	220.824	106.121	47.097	59.024	863
Active fixe	71.01	1.592.000	1.592.000	1.592.000	220.824	106.121	47.097	59.024	863
Constructii	71.01.01	1.592.000	1.592.000	1.592.000	220.824	106.121	47.097	59.024	0
Masini, echipamente si mijloace de transport	71.01.02	0	0	0	0	0	0	0	752
Mobilier, aparatura birotica si alte active corporale	71.01.03	0	0	0	0	0	0	0	111

DIRECTOR EXECUTIV,

Claudia Grozavu

PRIMAR,
Gheorghe Falcă

ŞEF SERVICIUL BUGEȚ,
Olimpia Stoica



CONTUL DE EXECUTIE AL INSTITUTIILOR PUBLICE - CHELTUIELI**81.02 - Combustibili si energie - la data de 30.09.2018**

Denumirea indicatorilor	Cod indicator	Credite de angajament	Credite bugetare		Angajamente bugetare	Angajamente legale	Plati efectuate	Angajamente legale de platit	Cheltuieli efective
			Anuale aprobate la finele perioadei de raportare	Trimestriale cumulate					
TOTAL SECTIUNILE FUNCTIONARE + DEZVOLTARE		109.874.000	70.688.000	49.571.000	27.987.980	27.747.980	21.976.766	5.771.214	25.568.117
SECTIUNEA DE FUNCTIONARE		0	29.949.000	21.649.000	21.615.674	21.615.674	21.584.175	31.499	21.584.175
Total cheltuieli		0	29.949.000	21.649.000	21.615.674	21.615.674	21.584.175	31.499	21.584.175
CHELTUIELI CURENTE	01	0	29.949.000	21.649.000	21.615.674	21.615.674	21.584.175	31.499	21.584.175
TITLUL II BUNURI SI SERVICII	20	0	86.000	86.000	54.015	54.015	22.516	31.499	22.516
Alte cheltuieli	20.30	0	86.000	86.000	54.015	54.015	22.516	31.499	22.516
alte cheltuieli cu bunuri si servicii	20.30.30	0	86.000	86.000	54.015	54.015	22.516	31.499	22.516
TITLUL IV SUBVENTII	40	0	29.863.000	21.563.000	21.561.659	21.561.659	21.561.659	0	21.561.659
Subventii pentru acoperirea diferentelor de pret si tarif	40.03	0	12.300.000	4.000.000	4.000.000	4.000.000	4.000.000	0	4.000.000
Alte subventii	40.30	0	17.563.000	17.563.000	17.561.659	17.561.659	17.561.659	0	17.561.659
SECTIUNEA DE DEZVOLTARE		109.874.000	40.739.000	27.922.000	6.372.306	6.132.306	392.591	5.739.715	3.983.942
Total cheltuieli		109.874.000	40.739.000	27.922.000	6.372.306	6.132.306	392.591	5.739.715	3.983.942
CHELTUIELI CURENTE	01	13.782.000	13.267.000	10.267.000	6.125.211	6.125.211	392.591	5.732.620	2.885
Titlul VIII PROIECTE CU FINANTARE DIN FONDURI EXTERNE NERAMBURSABILE (FEN) POSTADERARE	56	13.782.000	13.267.000	10.267.000	6.125.211	6.125.211	392.591	5.732.620	2.885
Programe din Fondul European de Dezvoltare Regionala (FEDR)	56.01	0	0	0	0	0	0	0	2.565
Cheltuieli neeligibile	56.01.03	0	0	0	0	0	0	0	2.565

Denumirea indicatorilor	Cod indicator	Credite de angajament	Credite bugetare		Angajamente bugetare	Angajamente legale	Plati efectuate	Angajamente legale de platit	Cheltuieli efective
			Anuale aprobate la finele perioadei de raportare	Trimestriale cumulate					
Alte programe comunitare finantate in perioada 2007-2013	56.15	0	0	0	0	0	0	0	320
Finantarea nationala *)	56.15.01	0	0	0	0	0	0	0	80
Finantarea de la Uniunea Europeana *)	56.15.02	0	0	0	0	0	0	0	240
Programul de cooperare elvetiano-Roman vizand reducerea disparitatilor economice si sociale in cadrul Uniunii Europene extinse	56.25	13.782.000	13.267.000	10.267.000	6.125.211	6.125.211	392.591	5.732.620	0
Finantarea nationala	56.25.01	2.312.000	1.770.000	1.375.000	950.967	950.967	63.724	887.243	0
Finantarea externa nerambursabila	56.25.02	11.450.000	9.967.000	7.737.000	5.174.244	5.174.244	328.867	4.845.377	0
Cheltuieli neeligibile	56.25.03	20.000	1.530.000	1.155.000	0	0	0	0	0
CHELTUIELI DE CAPITAL	70	96.092.000	27.472.000	17.655.000	247.095	247.095	7.095	7.095	3.981.057
TITLUL XIII ACTIVE NEFINANCIARE	71	96.092.000	27.472.000	17.655.000	247.095	247.095	7.095	7.095	3.981.057
Active fixe	71.01	96.092.000	27.472.000	17.655.000	247.095	247.095	7.095	7.095	3.981.057
Construcții	71.01.01	96.092.000	27.472.000	17.655.000	247.095	247.095	7.095	7.095	3.972.057
Alte active fixe	71.01.30	0	0	0	0	0	0	0	9.000

PRIMAR,
Gheorghe Falcă



DIRECTOR EXECUTIV,
Claudia Grozavu

ŞEF SERVICIUL BUGEȚ,
Olimpia Stoica


CONTUL DE EXECUTIE AL INSTITUTIILOR PUBLICE - CHELTUIELI 81.02.06 - Energie termica - la data de 30.09.2018

Denumirea indicatorilor	Cod indicator	Credite de angajament	Credite bugetare		Angajamente bugetare	Angajamente legale	Plati efectuate	Angajamente legate de platit	Cheltuieli efective
			Anuale aprobate la finele perioadei de raportare	Trimestriale cumulate					
TOTAL SECTIUNILE FUNCTIONARE + DEZVOLTARE		62.613.000	32.156.000	23.856.000	21.808.754	21.568.754	21.561.659	7.095	25.536.281
SECTIUNEA DE FUNCTIONARE		0	29.863.000	21.563.000	21.561.659	21.561.659	21.561.659	0	21.561.659
Total cheltuieli		0	29.863.000	21.563.000	21.561.659	21.561.659	21.561.659	0	21.561.659
CHELTUIELI CURENTE	01	0	29.863.000	21.563.000	21.561.659	21.561.659	21.561.659	0	21.561.659
TITLUL IV SUBVENTII	40	0	29.863.000	21.563.000	21.561.659	21.561.659	21.561.659	0	21.561.659
Subventii pentru acoperirea diferentelor de pret si tarifi	40.03	0	12.300.000	4.000.000	4.000.000	4.000.000	4.000.000	0	4.000.000
Alte subventii	40.30	0	17.563.000	17.563.000	17.561.659	17.561.659	17.561.659	0	17.561.659
SECTIUNEA DE DEZVOLTARE		62.613.000	2.293.000	2.293.000	247.095	7.095	0	7.095	3.974.622
Total cheltuieli		62.613.000	2.293.000	2.293.000	247.095	7.095	0	7.095	3.974.622
CHELTUIELI CURENTE	01	0	0	0	0	0	0	0	2.565
Titlul VIII PROIECTE CU FINANTARE DIN FONDURI EXTERNE NERAMBURSABILE (FEN) POSTADERARE	56	0	0	0	0	0	0	0	2.565
Programe din Fondul European de Dezvoltare Regionala (FEDR)	56.01	0	0	0	0	0	0	0	2.565
Cheltuieli neeligibile	56.01.03	0	0	0	0	0	0	0	2.565
CHELTUIELI DE CAPITAL	70	62.613.000	2.293.000	2.293.000	247.095	7.095	0	7.095	3.972.057
TITLUL XIII ACTIVE NEFINANCIARE	71	62.613.000	2.293.000	2.293.000	247.095	7.095	0	7.095	3.972.057
Active fixe	71.01	62.613.000	2.293.000	2.293.000	247.095	7.095	0	7.095	3.972.057
Construcții	71.01.01	62.613.000	2.293.000	2.293.000	247.095	7.095	0	7.095	3.972.057

CONTUL DE EXECUTIE AL INSTITUTIILOR PUBLICE - CHELTUIELI

81.02.06 - Energie termica - la data de 30.09.2018

Denumirea indicatorilor	Cod indicator	Credite de angajament	Credite bugetare		Angajamente bugetare	Angajamente legale	Plati efectuate	Angajamente legale de platit	Cheltuieli efective
			Anuale aprobate la finele perioadei de raportare	Trimestriale cumulate					
TOTAL SECTIUNILE FUNCTIONARE + DEZVOLTARE		62.613.000	32.156.000	23.856.000	21.808.754	21.568.754	21.561.659	7.095	25.536.281
SECTIUNEA DE FUNCTIONARE		0	29.863.000	21.563.000	21.561.659	21.561.659	21.561.659	0	21.561.659
Total cheltuieli		0	29.863.000	21.563.000	21.561.659	21.561.659	21.561.659	0	21.561.659
CHELTUIELI CURENTE	01	0	29.863.000	21.563.000	21.561.659	21.561.659	21.561.659	0	21.561.659
TITLUL IV SUBVENTII	40	0	29.863.000	21.563.000	21.561.659	21.561.659	21.561.659	0	21.561.659
Subventii pentru acoperirea diferentelor de pret si tarifi	40.03	0	12.300.000	4.000.000	4.000.000	4.000.000	4.000.000	0	4.000.000
Alte subventii	40.30	0	17.563.000	17.563.000	17.561.659	17.561.659	17.561.659	0	17.561.659
SECTIUNEA DE DEZVOLTARE		62.613.000	2.293.000	2.293.000	247.095	7.095	0	7.095	3.974.622
Total cheltuieli		62.613.000	2.293.000	2.293.000	247.095	7.095	0	7.095	3.974.622
CHELTUIELI CURENTE	01	0	0	0	0	0	0	0	2.565
Titlul VIII PROIECTE CU FINANTARE DIN FONDURI EXTERNE NERAMBURSABILE (FEN) POSTADERARE	56	0	0	0	0	0	0	0	2.565
Programe din Fondul European de Dezvoltare Regionala (FEDR)	56.01	0	0	0	0	0	0	0	2.565
Cheltuieli neeligibile	56.01.03	0	0	0	0	0	0	0	2.565
CHELTUIELI DE CAPITAL	70	62.613.000	2.293.000	2.293.000	247.095	7.095	0	7.095	3.972.057
TITLUL XIII ACTIVE NEFINANCIARE	71	62.613.000	2.293.000	2.293.000	247.095	7.095	0	7.095	3.972.057
Active fixe	71.01	62.613.000	2.293.000	2.293.000	247.095	7.095	0	7.095	3.972.057
Construcții	71.01.01	62.613.000	2.293.000	2.293.000	247.095	7.095	0	7.095	3.972.057

PRIMAR

 George M. Falca

DIRECTOR EXECUTIV
 Claudia Gozavau

ȘEF SERVICIUL BUGEȚ,
 Olimpia Stoica

CONTUL DE EXECUTIE AL INSTITUTIILOR PUBLICE - CHELTUIELI
81.02.50 - Alte cheltuieli privind combustibilii si energia - la data de 30.09.2018

Denumirea indicatorilor	Cod indicator	Credite de angajament	Credite bugetare		Angajamente bugetare	Angajamente legale	Plati efectuate	Angajamente legale de platit	Cheltuieli efective
			Anuale aprobate la finele perioadei de raportare	Trimestriale cumulate					
TOTAL SECTIUNILE FUNCTIONARE + DEZVOLTARE		47.261.000	38.532.000	25.715.000	6.179.226	6.179.226	415.107	5.764.119	31.836
SECTIUNEA DE FUNCTIONARE		0	86.000	86.000	54.015	54.015	22.516	31.499	22.516
Total cheltuieli		0	86.000	86.000	54.015	54.015	22.516	31.499	22.516
CHELTUIELI CURENTE	01	0	86.000	86.000	54.015	54.015	22.516	31.499	22.516
TITLUL II BUNURI SI SERVICII	20	0	86.000	86.000	54.015	54.015	22.516	31.499	22.516
Alte cheltuieli	20.30	0	86.000	86.000	54.015	54.015	22.516	31.499	22.516
alte cheltuieli cu bunuri si servicii	20.30.30	0	86.000	86.000	54.015	54.015	22.516	31.499	22.516
SECTIUNEA DE DEZVOLTARE		47.261.000	38.446.000	25.629.000	6.125.211	6.125.211	392.591	5.732.620	9.320
Total cheltuieli		47.261.000	38.446.000	25.629.000	6.125.211	6.125.211	392.591	5.732.620	9.320
CHELTUIELI CURENTE	01	13.782.000	13.267.000	10.267.000	6.125.211	6.125.211	392.591	5.732.620	320
Titlul VIII PROIECTE CU FINANTARE DIN FONDURI EXTERNE NERAMBURSABILE (FEN) POSTADERARE	56	13.782.000	13.267.000	10.267.000	6.125.211	6.125.211	392.591	5.732.620	320
Alte programe comunitare finantate in perioada 2007-2013	56.15	0	0	0	0	0	0	0	320
Finantarea nationala *)	56.15.01	0	0	0	0	0	0	0	80
Finantarea de la Uniunea Europeana *)	56.15.02	0	0	0	0	0	0	0	240
Programul de cooperare elvetiano-Roman vizand reducerea disparitatilor economice si sociale in cadrul Uniunii Europene extinse	56.25	13.782.000	13.267.000	10.267.000	6.125.211	6.125.211	392.591	5.732.620	0
Finantarea nationala	56.25.01	2.312.000	1.770.000	1.375.000	950.967	950.967	63.724	887.243	0

Denumirea indicatorilor	Cod indicator	Credite de angajament	Credite bugetare		Angajamente bugetare	Angajamente legale	Plati efectuate	Angajamente legale de platit	Cheltuieli efective
			Anuale aprobate la finele perioadei de raportare	Trimestriale cumulate					
Finantarea externa nerambursabila	56.25.02	11.450.000	9.967.000	7.737.000	5.174.244	5.174.244	328.867	4.845.377	0
Cheltuieli neeligibile	56.25.03	20.000	1.530.000	1.155.000	0	0	0	0	0
CHELTUIELI DE CAPITAL	70	33.479.000	25.179.000	15.362.000	0	0	0	0	9.000
TITLUL XIII ACTIVE NEFINANCIARE	71	33.479.000	25.179.000	15.362.000	0	0	0	0	9.000
Active fixe	71.01	33.479.000	25.179.000	15.362.000	0	0	0	0	9.000
Constructii	71.01.01	33.479.000	25.179.000	15.362.000	0	0	0	0	0
Alte active fixe	71.01.30	0	0	0	0	0	0	0	9.000

PRIMAR,
Gheorghe Falcă




DIRECTOR EXECUTIV,
Claudia Grozavu



ŞEF SERVICIUL BUGEȚ,
Olimpia Stoica



CONTUL DE EXECUTIE AL INSTITUTIILOR PUBLICE - CHELTUIELI 84.02 - Transporturi - la data de 30.09.2018

Denumirea indicatorilor	Cod indicator	Credite de angajament	Credite bugetare		Angajamente bugetare	Angajamente legale	Plati efectuate	Angajamente legale de platit	Cheltuieli efective
			Anuale aprobate la finele perioadei de raportare	Trimestriale cumulate					
TOTAL SECTIUNILE FUNCTIONARE + DEZVOLTARE		520.816.000	99.155.000	73.791.000	88.044.425	71.371.719	36.102.518	35.269.201	24.694.242
SECTIUNEA DE FUNCTIONARE		0	60.918.000	39.899.000	58.101.782	58.101.782	31.762.579	26.339.203	24.358.035
Total cheltuieli		0	60.918.000	39.899.000	58.101.782	58.101.782	31.762.579	26.339.203	24.358.035
CHELTUIELI CURENTE	01	0	51.753.000	35.299.000	48.936.782	48.936.782	27.470.768	21.466.014	24.358.035
TITLUL II BUNURI SI SERVICII	20	0	40.009.000	25.303.000	39.669.883	39.669.883	18.203.869	21.466.014	15.091.136
Bunuri si servicii	20.01	0	42.000	42.000	41.100	41.100	134	40.966	134
Alte bunuri si servicii pentru intretinere si functionare	20.01.30	0	42.000	42.000	41.100	41.100	134	40.966	134
Reparatii curente	20.02	0	39.656.000	24.950.000	39.399.846	39.399.846	18.173.961	21.225.885	15.061.227
Bunuri de natura obiectelor de inventar	20.05	0	186.000	186.000	182.856	182.856	0	182.856	0
Alte obiecte de inventar	20.05.30	0	186.000	186.000	182.856	182.856	0	182.856	0
Alte cheltuieli	20.30	0	125.000	125.000	46.081	46.081	29.774	16.307	29.775
alte cheltuieli cu bunuri si servicii	20.30.30	0	125.000	125.000	46.081	46.081	29.774	16.307	29.775
TITLUL IV SUBVENTII	40	0	11.744.000	9.996.000	9.266.899	9.266.899	9.266.899	0	9.266.899
Subventii pentru acoperirea diferentelor de pret si tarifi	40.03	0	11.744.000	9.996.000	9.266.899	9.266.899	9.266.899	0	9.266.899
OPERATIUNI FINANCIARE	79	0	9.165.000	4.600.000	9.165.000	9.165.000	4.291.811	4.873.189	0
TITLUL XVI RAMBURSARI DE CREDITE	81	0	9.165.000	4.600.000	9.165.000	9.165.000	4.291.811	4.873.189	0
Rambursari de credite externe	81.01	0	9.165.000	4.600.000	9.165.000	9.165.000	4.291.811	4.873.189	0


Denumirea indicatorilor	Cod indicator	Credite de angajament	Credite bugetare		Angajamente bugetare	Angajamente legale	Plati efectuate	Angajamente legale de platit	Cheltuieli efective
			Anuale aprobate la finele perioadei de raportare	Trimestriale cumulate					
Rambursari de credite externe contractate de ordonatorii de credite	81.01.01	0	9.165.000	4.600.000	9.165.000	9.165.000	4.291.811	4.873.189	0
SECTIUNEA DE DEZVOLTARE		520.816.000	38.237.000	33.892.000	29.942.643	13.269.937	4.339.939	8.929.998	336.207
Total cheltuieli		520.816.000	38.237.000	33.892.000	29.942.643	13.269.937	4.339.939	8.929.998	336.207
CHELTUIELI CURENTE	01	4.872.000	5.125.000	5.125.000	483.689	483.689	221.689	262.000	221.689
TITLUL VI AL TE TRANSFERURI	55	4.872.000	5.125.000	5.125.000	483.689	483.689	221.689	262.000	221.689
A. Transferuri interne	55.01	4.872.000	5.125.000	5.125.000	483.689	483.689	221.689	262.000	221.689
Investitii ale regiilor autonome si societatiilor comerciale cu capital de stat	55.01.12	4.872.000	4.872.000	4.872.000	231.489	231.489	221.489	10.000	221.489
Transferuri din bugetul local catre asociatiile de dezvoltare intercomunitara	55.01.42	0	253.000	253.000	252.200	252.200	200	252.000	200
CHELTUIELI DE CAPITAL	70	515.944.000	33.112.000	28.767.000	29.463.728	12.791.022	4.123.024	8.667.998	114.518
TITLUL XIII ACTIVE NEFINANCIARE	71	515.944.000	33.112.000	28.767.000	29.463.728	12.791.022	4.123.024	8.667.998	114.518
Active fixe	71.01	506.298.000	25.972.000	21.967.000	22.161.728	12.691.062	4.123.024	8.568.038	114.518
Construcții	71.01.01	219.384.000	23.241.000	19.516.000	20.961.408	12.204.413	3.708.050	8.496.363	20.120
Masini, echipamente si mijloace de transport	71.01.02	286.347.000	2.164.000	1.984.000	804.000	304.000	275.734	28.266	43.273
Mobilier, aparatura biroul si alte active corporale	71.01.03	0	0	0	0	0	0	0	41.312
Alte active fixe	71.01.30	567.000	567.000	467.000	396.320	182.649	139.240	43.409	9.813
Reparatii capitale aferente activelor fixe	71.03	9.646.000	7.140.000	6.800.000	7.302.000	99.960	0	99.960	0
PLATI EFECTUATE IN ANII PRECEDENTI SI RECUPERATE IN ANUL CURENT	84	0	0	0	-4.774	-4.774	-4.774	0	0
TITLUL XIX PATI EFECTUATE IN ANII PRECEDENTI SI RECUPERATE IN ANUL CURENT	85	0	0	0	-4.774	-4.774	-4.774	0	0
Plati efectuate in anii precedenti si recuperate in anul curent	85.01	0	0	0	-4.774	-4.774	-4.774	0	0

Denumirea indicatorilor	Cod indicator	Credite de angajament	Credite bugetare		Angajamente bugetare	Angajamente legale	Plati efectuate	Angajamente legale de platit	Cheltuieli efective
			Anuale aprobate la finele perioadei de raportare	Trimestriale cumulate					
Plati efectuate in anii precedenti si recuperate in anul curent in sectiunea de dezvoltare a bugetului local	85.01.02	0	0	0	-4.774	-4.774	-4.774	0	0

PRIMAR,
Gheorghe Falcă




DIRECTOR EXECUTIV,
Claudia Grozavu



ȘEF SERVICIUL BUDGET,
Olimpia Stoica



CONTUL DE EXECUTIE AL INSTITUTIILOR PUBLICE - CHELTUIELI

84.02.03 - Transport rutier - la data de 30.09.2018

Denumirea indicatorilor	Cod indicator	Credite de angajament	Credite bugetare		Angajamente bugetare	Angajamente legale	Plati efectuate	Angejamente legale de platit	Cheltuieli efective
			Anuale aprobate la finele perioadei de raportare	Trimestriale cumulate					
TOTAL SECTIUNILE FUNCTIONARE + DEZVOLTARE		364.969.000	97.790.000	72.906.000	87.358.765	70.965.006	35.970.260	34.994.746	24.644.352
SECTIUNEA DE FUNCTIONARE		0	60.918.000	39.899.000	58.101.782	58.101.782	31.762.579	26.339.203	24.358.035
Total cheltuieli		0	60.918.000	39.899.000	58.101.782	58.101.782	31.762.579	26.339.203	24.358.035
CHELTUIELI CURENTE	01	0	51.753.000	35.299.000	48.936.782	48.936.782	27.470.768	21.466.014	24.358.035
TITLUL II BUNURI SI SERVICII	20	0	40.009.000	25.303.000	39.669.883	39.669.883	18.203.869	21.466.014	15.091.136
Bunuri si servicii	20.01	0	42.000	42.000	41.100	41.100	134	40.966	134
Alte bunuri si servicii pentru intretinere si functionare	20.01.30	0	42.000	42.000	41.100	41.100	134	40.966	134
Reparatii curente	20.02	0	39.656.000	24.950.000	39.399.846	39.399.846	18.173.961	21.225.885	15.061.227
Bunuri de natura obiectelor de inventar	20.05	0	186.000	186.000	182.856	182.856	0	182.856	0
Alte obiecte de inventar	20.05.30	0	186.000	186.000	182.856	182.856	0	182.856	0
Alte cheltuieli	20.30	0	125.000	125.000	46.081	46.081	29.774	16.307	29.775
alte cheltuieli cu bunuri si servicii	20.30.30	0	125.000	125.000	46.081	46.081	29.774	16.307	29.775
TITLUL IV SUBVENTII	40	0	11.744.000	9.996.000	9.266.899	9.266.899	9.266.899	0	9.266.899
Subventii pentru acoperirea diferentelor de pret si tarify	40.03	0	11.744.000	9.996.000	9.266.899	9.266.899	9.266.899	0	9.266.899
OPERATIUNI FINANCIARE	79	0	9.165.000	4.600.000	9.165.000	9.165.000	4.291.811	4.873.189	0
TITLUL XVI RAMBURSARI DE CREDITE	81	0	9.165.000	4.600.000	9.165.000	9.165.000	4.291.811	4.873.189	0
Rambursari de credite externe	81.01	0	9.165.000	4.600.000	9.165.000	9.165.000	4.291.811	4.873.189	0

Denumirea indicatorilor	Cod indicator	Credite de angajament	Credite bugetare		Angajamente bugetare	Angajamente legale	Plati efectuate	Angajamente legale de plati	Cheltuieli efective
			Anuale aprobate la finele perioadei de raportare	Trimestriale cumulate					
Rambursari de credite externe contractate de ordonatorii de credite	81.01.01	0	9.165.000	4.600.000	9.165.000	9.165.000	4.291.811	4.873.189	0
SECTIUNEA DE DEZVOLTARE									
Total cheltuieli		364.969.000	36.872.000	33.007.000	29.256.983	12.863.224	4.207.681	8.655.543	286.317
CHELTUIELI CURENTE	01	4.862.000	5.115.000	5.115.000	473.689	473.689	221.689	252.000	221.689
TITLUL VI ALTE TRANSFERURI	55	4.862.000	5.115.000	5.115.000	473.689	473.689	221.689	252.000	221.689
A. Transferuri interne	55.01	4.862.000	5.115.000	5.115.000	473.689	473.689	221.689	252.000	221.689
Investitii ale regiilor autonome si societatiilor comerciale cu capital de stat	55.01.12	4.862.000	4.862.000	4.862.000	221.489	221.489	221.489	0	221.489
Transferuri din bugetul local catre asociatiile de dezvoltare intercomunitara	55.01.42	0	253.000	253.000	252.200	252.200	200	252.000	200
CHELTUIELI DE CAPITAL	70	360.107.000	31.757.000	27.892.000	28.788.068	12.394.309	3.990.766	8.403.543	64.628
TITLUL XIII ACTIVE NEFINANCIARE	71	360.107.000	31.757.000	27.892.000	28.788.068	12.394.309	3.990.766	8.403.543	64.628
Active fixe	71.01	350.461.000	24.617.000	21.092.000	21.486.068	12.294.349	3.990.766	8.303.583	64.628
Construcții	71.01.01	63.922.000	22.261.000	18.836.000	20.400.748	11.920.096	3.688.188	8.231.908	20.120
Masini, echipamente si mijloace de transport	71.01.02	286.087.000	1.904.000	1.904.000	804.000	304.000	275.734	28.266	37.042
Mobilier, aparatura biroutica si alte active corporale	71.01.03	0	0	0	0	0	0	0	7.466
Alte active fixe	71.01.30	452.000	452.000	352.000	281.320	70.253	26.844	43.409	0
Reparatii capitale aferente activelor fixe	71.03	9.646.000	7.140.000	6.800.000	7.302.000	99.960	0	99.960	0
PLATI EFECTUATE IN ANII PRECEDENTI SI RECUPERATE IN ANUL CURENT	84	0	0	0	-4.774	-4.774	-4.774	0	0
TITLUL XIX PATI EFECTUATE IN ANII PRECEDENTI SI RECUPERATE IN ANUL CURENT	85	0	0	0	-4.774	-4.774	-4.774	0	0
Plati efectuate in anii precedenti si recuperate in anul curent	85.01	0	0	0	-4.774	-4.774	-4.774	0	0

Denumirea indicatorilor	Cod indicator	Credite de angajament	Credite bugetare		Angajamente bugetare	Angajamente legale	Plati efectuate	Angajamente legale de platit	Cheltuieli efective
			Anuale aprobate la finele perioadei de raportare	Trimestriale cumulate					
Plati efectuate in anii precedenti si recuperate in anul curent in sectiunea de dezvoltare a bugetului local	85.01.02	0	0	0	-4.774	-4.774	-4.774	0	0

PRIMAR,
Gheorghe Falcă



DIRECTOR EXECUTIV,
Claudia Grozavu

ŞEF SERVICIUL BUGEȚ,
Olimpia Stoica

CONTUL DE EXECUTIE AL INSTITUTIILOR PUBLICE - CHELTUIELI**84.02.03.02 - Transport in comun - la data de 30.09.2018**

Denumirea indicatorilor	Cod indicator	Credite de angajament	Credite bugetare		Angajamente bugetare	Angajamente legale	Plati efectuate	Angajamente legale de platit	Cheltuieli efective
			Anuale aprobate la finele perioadei de raportare	Trimestriale cumulate					
TOTAL SECTIUNILE FUNCTIONARE + DEZVOLTARE		308.986.000	22.666.000	18.568.000	14.586.008	13.872.758	11.605.789	2.266.969	9.537.204
SECTIUNEA DE FUNCTIONARE		0	15.397.000	11.824.000	12.918.999	12.918.999	10.975.705	1.943.294	9.267.033
Total cheltuieli		0	15.397.000	11.824.000	12.918.999	12.918.999	10.975.705	1.943.294	9.267.033
CHELTUIELI CURENTE	01	0	11.747.000	9.999.000	9.268.999	9.268.999	9.267.033	1.966	9.267.033
TITLUL II BUNURI SI SERVICII	20	0	3.000	3.000	2.100	2.100	134	1.966	134
Bunuri si servicii	20.01	0	2.000	2.000	1.100	1.100	134	966	134
Alte bunuri si servicii pentru intretinere si functionare	20.01.30	0	2.000	2.000	1.100	1.100	134	966	134
Bunuri de natura obiectelor de inventar	20.05	0	1.000	1.000	1.000	1.000	0	1.000	0
Alte obiecte de inventar	20.05.30	0	1.000	1.000	1.000	1.000	0	1.000	0
TITLUL IV SUBVENTII	40	0	11.744.000	9.996.000	9.266.899	9.266.899	9.266.899	0	9.266.899
Subventii pentru acoperirea diferentelor de pret si tarifi	40.03	0	11.744.000	9.996.000	9.266.899	9.266.899	9.266.899	0	9.266.899
OPERATIUNI FINANCIARE	79	0	3.650.000	1.825.000	3.650.000	3.650.000	1.708.672	1.941.328	0
TITLUL XVII RAMBURSARI DE CREDITE	81	0	3.650.000	1.825.000	3.650.000	3.650.000	1.708.672	1.941.328	0
Rambursari de credite externe	81.01	0	3.650.000	1.825.000	3.650.000	3.650.000	1.708.672	1.941.328	0
Rambursari de credite externe contractate de ordonatorii de credite	81.01.01	0	3.650.000	1.825.000	3.650.000	3.650.000	1.708.672	1.941.328	0
SECTIUNEA DE DEZVOLTARE		308.986.000	7.269.000	6.744.000	1.667.009	953.759	630.084	323.675	270.171
Total cheltuieli		308.986.000	7.269.000	6.744.000	1.667.009	953.759	630.084	323.675	270.171

Denumirea indicatorilor	Cod indicator	Credite de angajament	Credite bugetare		Angajamente bugetare	Angajamente legale	Plati efectuate	Angajamente legale de platit	Cheltuieli efective
			Anuale aprobate la finele perioadei de raportare	Trimestriale cumulate					
CHELTUIELI CURENTE	01	4.862.000	5.115.000	5.115.000	473.689	473.689	221.689	252.000	221.689
TITLUL VI ALTE TRANSFERURI	55	4.862.000	5.115.000	5.115.000	473.689	473.689	221.689	252.000	221.689
A Transferuri interne	55.01	4.862.000	5.115.000	5.115.000	473.689	473.689	221.689	252.000	221.689
Investitii ale regiilor autonome si societatiilor comerciale cu capital de stat	55.01.12	4.862.000	4.862.000	4.862.000	221.489	221.489	221.489	0	221.489
Transferuri din bugetul local catre asociatiile de dezvoltare intercomunitara	55.01.42	0	253.000	253.000	252.200	252.200	200	252.000	200
CHELTUIELI DE CAPITAL	70	304.124.000	2.154.000	1.629.000	1.193.320	480.070	408.395	71.675	48.482
TITLUL XIII ACTIVE NEFINANCIARE	71	304.124.000	2.154.000	1.629.000	1.193.320	480.070	408.395	71.675	48.482
Active fixe	71.01	304.124.000	2.154.000	1.629.000	1.193.320	480.070	408.395	71.675	48.482
Constructii	71.01.01	18.320.000	533.000	108.000	108.000	105.817	105.817	0	11.440
Masini, echipamente si mijloace de transport	71.01.02	285.487.000	1.304.000	1.304.000	804.000	304.000	275.734	28.266	37.042
Alte active fixe	71.01.30	317.000	317.000	217.000	281.320	70.253	26.844	43.409	0

PRIMAR,
Gheorghe Falcă

DIRECTOR EXECUTIV,
Clăudia Grozavu

ŞEF SERVICIUL BUGEȚ,
Olimpia Stoica



CONTUL DE EXECUTIE AL INSTITUTIILOR PUBLICE - CHELTUIELI

84.02.03.03 - Strazi - la data de 30.09.2018

Denumirea indicatorilor	Cod indicator	Credite de angajament	Credite bugetare		Angajamente bugetare	Angajamente legale	Plati efectuate	Angajamente legate de platit	Cheltuieli efective
			Anuale aprobate la finele perioadei de raportare	Trimestriale cumulate					
TOTAL SECTIUNILE FUNCTIONARE + DEZVOLTARE		35.341.000	62.592.000	43.146.000	60.149.676	52.034.374	24.330.878	27.703.496	15.086.066
SECTIUNEA DE FUNCTIONARE		0	45.496.000	28.050.000	45.161.702	45.161.702	20.765.793	24.395.909	15.069.920
Total cheltuieli		0	45.496.000	28.050.000	45.161.702	45.161.702	20.765.793	24.395.909	15.069.920
CHELTUIELI CURENTE	01	0	39.981.000	25.275.000	39.646.702	39.646.702	18.182.654	21.464.048	15.069.920
TITLUL II BUNURI SI SERVICII	20	0	39.981.000	25.275.000	39.646.702	39.646.702	18.182.654	21.464.048	15.069.920
Bunuri si servicii	20.01	0	40.000	40.000	40.000	40.000	0	40.000	0
Alte bunuri si servicii pentru intretinere si functionare	20.01.30	0	40.000	40.000	40.000	40.000	0	40.000	0
Reparatii curente	20.02	0	39.656.000	24.950.000	39.399.846	39.399.846	18.173.961	21.225.885	15.061.227
Bunuri de natura obiectelor de inventar	20.05	0	185.000	185.000	181.856	181.856	0	181.856	0
Alte obiecte de inventar	20.05.30	0	185.000	185.000	181.856	181.856	0	181.856	0
Alte cheltuieli	20.30	0	100.000	100.000	25.000	25.000	8.693	16.307	8.693
alte cheltuieli cu bunuri si servicii	20.30.30	0	100.000	100.000	25.000	25.000	8.693	16.307	8.693
OPERATIUNI FINANCIARE	79	0	5.515.000	2.775.000	5.515.000	5.515.000	2.583.139	2.931.861	0
TITLUL XVII RAMBURSARI DE CREDITE	81	0	5.515.000	2.775.000	5.515.000	5.515.000	2.583.139	2.931.861	0
Rambursari de credite externe	81.01	0	5.515.000	2.775.000	5.515.000	5.515.000	2.583.139	2.931.861	0
Rambursari de credite externe contractate de ordonatorii de credite	81.01.01	0	5.515.000	2.775.000	5.515.000	5.515.000	2.583.139	2.931.861	0
SECTIUNEA DE DEZVOLTARE		35.341.000	17.096.000	15.096.000	14.987.974	6.872.672	3.565.085	3.307.587	16.146
Total cheltuieli		35.341.000	17.096.000	15.096.000	14.987.974	6.872.672	3.565.085	3.307.587	16.146

Denumirea indicatorilor	Cod indicator	Credite de angajament	Credite bugetare		Angajamente bugetare	Angajamente legale	Plati efectuate	Angajamente legale de platit	Cheltuieli efective
			Anuale aprobate la finele perioadei de raportare	Trimestriale cumulate					
CHELTUIELI DE CAPITAL	70	35.341.000	17.096.000	15.096.000	14.992.748	6.877.446	3.569.859	3.307.587	16.146
TITLUL XIII ACTIVE NEFINANCIARE	71	35.341.000	17.096.000	15.096.000	14.992.748	6.877.446	3.569.859	3.307.587	16.146
Active fixe	71.01	35.341.000	17.096.000	15.096.000	14.992.748	6.877.446	3.569.859	3.307.587	16.146
Construcții	71.01.01	34.641.000	16.396.000	14.396.000	14.992.748	6.877.446	3.569.859	3.307.587	8.680
Masini, echipamente si mijloace de transport	71.01.02	600.000	600.000	600.000	0	0	0	0	0
Mobilier, aparatura biroutica si alte active corporale	71.01.03	0	0	0	0	0	0	0	7.466
Alte active fixe	71.01.30	100.000	100.000	100.000	0	0	0	0	0
PLATI EFECTUATE IN ANII PRECEDENTI SI RECUPERATE IN ANUL CURENT	84	0	0	0	-4.774	-4.774	-4.774	0	0
TITLUL XIX PATI EFECTUATE IN ANII PRECEDENTI SI RECUPERATE IN ANUL CURENT	85	0	0	0	-4.774	-4.774	-4.774	0	0
Plati efectuate in anii precedenti si recuperate in anul curent	85.01	0	0	0	-4.774	-4.774	-4.774	0	0
Plati efectuate in anii precedenti si recuperate in anul curent in sectiunea de dezvoltare a bugetului local	85.01.02	0	0	0	-4.774	-4.774	-4.774	0	0

DIRECTOR EXECUTIV,
Claudia Grozavu

PRIMAR,
Gheorghe Falcă

SEF SERVICIUL BUCET,
Olimpia Stoica



CONTUL DE EXECUTIE AL INSTITUTIILOR PUBLICE - CHELTUIELI**84.02.50 - Alte cheltuieli in domeniul transporturilor - la data de 30.09.2018**

Denumirea indicatorilor	Cod indicator	Credite de angajament	Credite bugetare		Angajamente bugetare	Angajamente legale	Plati efectuate	Angajamente legale de platit	Cheltuieli efective
			Anuale aprobate la finele perioadei de raportare	Trimestriale cumulate					
TOTAL SECTIUNILE FUNCTIONARE + DEZVOLTARE		155.847.000	1.365.000	885.000	685.660	406.713	132.258	274.455	49.890
SECTIUNEA DE DEZVOLTARE		155.847.000	1.365.000	885.000	685.660	406.713	132.258	274.455	49.890
Total cheltuieli		155.847.000	1.365.000	885.000	685.660	406.713	132.258	274.455	49.890
CHELTUIELI CURENTE	01	10.000	10.000	10.000	10.000	10.000	0	10.000	0
TITLUL VI ALTE TRANSFERURI	55	10.000	10.000	10.000	10.000	10.000	0	10.000	0
A. Transferuri interne	55.01	10.000	10.000	10.000	10.000	10.000	0	10.000	0
Investitii ale regiilor autonome si societatiilor comerciale cu capital de stat	55.01.12	10.000	10.000	10.000	10.000	10.000	0	10.000	0
CHELTUIELI DE CAPITAL	70	155.837.000	1.355.000	875.000	675.660	396.713	132.258	264.455	49.890
TITLUL XIII ACTIVE NEFINANCIARE	71	155.837.000	1.355.000	875.000	675.660	396.713	132.258	264.455	49.890
Active fixe	71.01	155.837.000	1.355.000	875.000	675.660	396.713	132.258	264.455	49.890
Construcții	71.01.01	155.462.000	980.000	680.000	560.660	284.317	19.862	264.455	0
Masini, echipamente si mijloace de transport	71.01.02	260.000	260.000	80.000	0	0	0	0	6.231
Mobilier, aparatura biroatica si alte active corporale	71.01.03	0	0	0	0	0	0	0	33.846
Alte active fixe	71.01.30	115.000	115.000	115.000	115.000	112.396	112.396	0	9.813

DIRECTOR EXECUTIV,

Claudia Grozavu

PRIMAR,
Gheorghe-FalcaŞEF SERVICIUL BUCET,
Olimpia Stoica

CONTUL DE EXECUTIE AL INSTITUTIILOR PUBLICE - CHELTUIELI 87.02.04 - Turism - la data de 30.09.2018

Denumirea indicatorilor	Cod indicator	Credite de angajament	Credite bugetare		Angajamente bugetare	Angajamente legale	Plati efectuate	Angajamente legale de platit	Cheltuieli efective
			Anuale aprobate la finele perioadei de raportare	Trimestriale cumulate					
TOTAL SECTIUNILE FUNCTIONARE + DEZVOLTARE		0	94.000	94.000	30.000	30.000	30.000	0	30.000
SECTIUNEA DE FUNCTIONARE		0	94.000	94.000	30.000	30.000	30.000	0	30.000
Total cheltuieli		0	94.000	94.000	30.000	30.000	30.000	0	30.000
CHELTUIELI CURENTE	01	0	94.000	94.000	30.000	30.000	30.000	0	30.000
TITLUL VII ALTE TRANSFERURI	55	0	94.000	94.000	30.000	30.000	30.000	0	30.000
A. Transferuri interne	55.01	0	94.000	94.000	30.000	30.000	30.000	0	30.000
Alte transferuri curente interne	55.01.18	0	94.000	94.000	30.000	30.000	30.000	0	30.000

PRIMAR,
Gheorghe Falcă




DIRECTOR EXECUTIV,
Claudia Grozavu



ȘEF SERVICIUL BUGEȚ,
Olimpia Stoica



MUNICIPIUL ARAD

CONTUL DE EXECUTIE AL CREDITELOR EXTERNE - VENITURI
la 30.09.2018

Denumirea indicatorilor	Cod indicator	Credite bugetare		Drepturi constatate			Incasari realizate	Stingeri pe alte cal decat incasari	Drepturi constatate de incasat de incasat
		anuale aprobate la finele perioadei de raportare	trimestriale definitive	Total, din care:	din anii precedenti	din anul curent			
A	B							7	8=3-6-7
SURSA DE FINANTARE	06	46.500.000	34.280.000	11.347.037	0	11.347.037	11.347.037	0	0
III. OPERATIUNI FINANCIARE (cod 41.06)	00.16	46.500.000	34.280.000	11.347.037	0	11.347.037	11.347.037	0	0
Alte operatiuni financiare (cod 41.06.03)	41.06	46.500.000	34.280.000	11.347.037	0	11.347.037	11.347.037	0	0
Sume aferente creditelor externe	41.06.03.01	46.500.000	34.280.000	11.347.037	0	11.347.037	11.347.037	0	0

PRIMAR,
Gheorghe Falea

DIRECTOR EXECUTIV,
Claudia Grozavu

ŞEF SERVICIUL BUGEET,
Olimpia Stoica



CONTUL DE EXECUTIE 2B: ADMINISTRATIA LOCALA - CREDITE EXTERNE - CHELTUIELI

la data de 30.09.2018

Denumirea indicatorilor	Cod indicator	Credite de angajament	Credite bugetare		Angajamente bugetare	Angajamente legale	Plati efectuate	Angajamente legale de platit	Cheltuieli efective
			Anuale aprobate la finele perioadei de raportare	Trimestriale cumulate					
TOTAL SECTIUNILE FUNCTIONARE + DEZVOLTARE		94.000.000	47.780.000	34.280.000	47.780.000	93.897.817	10.219.969	83.677.848	175.785
TOTAL CHELTUIELI		94.000.000	47.780.000	34.280.000	47.780.000	93.897.817	10.219.969	83.677.848	175.785
Partea a IV-a SERVICII SI DEZVOLTARE PUBLICA, LOCUINTE, MEDIU SI APE	69.06	94.000.000	46.500.000	33.000.000	46.500.000	92.617.817	8.940.890	83.676.927	13.517
Locuinte, servicii si dezvoltare publica	70.06	94.000.000	46.500.000	33.000.000	46.500.000	92.617.817	8.940.890	83.676.927	0
Alte servicii in domeniul locuintei, serviciilor si dezvoltarii comunale	70.06.50	94.000.000	46.500.000	33.000.000	46.500.000	92.617.817	8.940.890	83.676.927	0
Protectia mediului	74.06	0	0	0	0	0	0	0	13.517
Canalizarea si tratarea apelor reziduale	74.06.06	0	0	0	0	0	0	0	13.517
Partea a V-a ACTIUNI ECONOMICE	79.06	0	1.280.000	1.280.000	1.280.000	1.280.000	1.279.079	921	162.268
Transporturi	84.06	0	1.280.000	1.280.000	1.280.000	1.280.000	1.279.079	921	162.268
Transport rutier	84.06.03	0	1.280.000	1.280.000	1.280.000	1.280.000	1.279.079	921	162.268
Transport in comun	84.06.03.02	0	1.280.000	1.280.000	1.280.000	1.280.000	1.279.079	921	162.268
Partea a VII-a REZERVA, EXCEDENT/DEFICIT	96.06	0	0	0	0	0	1.127.067	0	0
Excedent	98.06	0	0	0	0	0	1.127.067	0	0
Partea a VII-a REZERVA, EXCEDENT/DEFICIT	96.06	0	0	0	0	0	1.127.067	0	0
Excedent	98.06	0	0	0	0	0	1.127.067	0	0
SECTIUNEA DE DEZVOLTARE		94.000.000	47.780.000	34.280.000	47.780.000	93.897.817	10.219.969	83.677.848	175.785
TOTAL CHELTUIELI		94.000.000	47.780.000	34.280.000	47.780.000	93.897.817	10.219.969	83.677.848	175.785
Partea a IV-a SERVICII SI DEZVOLTARE PUBLICA, LOCUINTE, MEDIU SI APE	69.06	94.000.000	46.500.000	33.000.000	46.500.000	92.617.817	8.940.890	83.676.927	13.517
Locuinte, servicii si dezvoltare publica	70.06	94.000.000	46.500.000	33.000.000	46.500.000	92.617.817	8.940.890	83.676.927	0

Denumirea indicatorilor	Cod indicator	Credite de angajament	Credite bugetare		Angajamente bugetare	Angajamente legale	Plati efectuate	Angajamente legale de platit	Cheltuieli efective
			Anuale aprobate la finele perioadei de raportare	Trimestriale cumulate					
Alte servicii in domeniul locuintei, serviciilor si dezvoltării comunale	70.06.50	94.000.000	46.500.000	33.000.000	46.500.000	92.617.817	8.940.890	83.676.927	0
Protecția mediului	74.06	0	0	0	0	0	0	0	13.517
Canalizarea si tratarea apelor reziduale	74.06.06	0	0	0	0	0	0	0	13.517
Partea a V-a ACTIUNI ECONOMICE	79.06	0	1.280.000	1.280.000	1.280.000	1.280.000	1.279.079	921	162.268
Transporturi	84.06	0	1.280.000	1.280.000	1.280.000	1.280.000	1.279.079	921	162.268
Transport rutier	84.06.03	0	1.280.000	1.280.000	1.280.000	1.280.000	1.279.079	921	162.268
Transport in comun	84.06.03.02	0	1.280.000	1.280.000	1.280.000	1.280.000	1.279.079	921	162.268
Partea a VII-a REZERVE, EXCEDENT/DEFICIT	96.06	0	0	0	0	0	1.127.067	0	0
Excedent	98.06	0	0	0	0	0	1.127.067	0	0

DIRECTOR EXECUTIV,
Claudia Grozavu

PRIMAR,
Gheorghe Falcă

ŞEF SERVICIUL BUDGET,
Olimpia Stoica



**CONTUL DE EXECUTIE AL INSTITUTIILOR PUBLICE - CHELTUIELI
70.06 - Locuinte, servicii si dezvoltare publica - la data de 30.09.2018**

Denumirea indicatorilor	Cod indicator	Credite de angajament	Credite bugetare		Angajamente bugetare	Angajamente legale	Plati efectuate	Angajamente legale de platit	Cheltuieli efective
			Anuale aprobate la finele perioadei de raportare	Trimestriale cumulate					
TOTAL SECTIUNILE FUNCTIONARE + DEZVOLTARE		94.000.000	46.500.000	33.000.000	46.500.000	92.617.817	8.940.890	83.676.927	0
SECTIUNEA DE DEZVOLTARE		94.000.000	46.500.000	33.000.000	46.500.000	92.617.817	8.940.890	83.676.927	0
Total cheltuieli		94.000.000	46.500.000	33.000.000	46.500.000	92.617.817	8.940.890	83.676.927	0
CHELTUIELI DE CAPITAL	70	94.000.000	46.500.000	33.000.000	46.500.000	92.617.817	8.940.890	83.676.927	0
TITLUL XIII ACTIVE NEFINANCIARE	71	94.000.000	46.500.000	33.000.000	46.500.000	92.617.817	8.940.890	83.676.927	0
Active fixe	71.01	94.000.000	46.500.000	33.000.000	46.500.000	92.617.817	8.940.890	83.676.927	0
Construcții	71.01.01	94.000.000	46.500.000	33.000.000	46.500.000	92.617.817	8.940.890	83.676.927	0

PRIMAR,
Gheorghe Falcă



DIRECTOR EXECUTIV,
Claudia Grozavu

ŞEF SERVICIUL BUCLET,
Olimpia Stoica

CONTUL DE EXECUTIE AL INSTITUTIILOR PUBLICE - CHELTUIELI

70.06.50 - Alte servicii in domeniul locuintei, serviciilor si dezvoltarii comunale - la data de 30.09.2018

Denumirea indicatorilor	Cod indicator	Credite de angajament	Credite bugetare		Angajamente bugetare	Angajamente legale	Plati efectuate	Angajamente legale de platit	Cheltuieli efective
			Anuale aprobate la finele perioadei de raportare	Trimestriale cumulate					
TOTAL SECTIUNILE FUNCTIONARE + DEZVOLTARE		94.000.000	46.500.000	33.000.000	46.500.000	92.617.817	8.940.890	83.676.927	0
SECTIUNEA DE DEZVOLTARE		94.000.000	46.500.000	33.000.000	46.500.000	92.617.817	8.940.890	83.676.927	0
Total cheltuieli		94.000.000	46.500.000	33.000.000	46.500.000	92.617.817	8.940.890	83.676.927	0
CHELTUIELI DE CAPITAL	70	94.000.000	46.500.000	33.000.000	46.500.000	92.617.817	8.940.890	83.676.927	0
TITLUL XIII ACTIVE NEFINANCIARE	71	94.000.000	46.500.000	33.000.000	46.500.000	92.617.817	8.940.890	83.676.927	0
Active fixe	71.01	94.000.000	46.500.000	33.000.000	46.500.000	92.617.817	8.940.890	83.676.927	0
Constructii	71.01.01	94.000.000	46.500.000	33.000.000	46.500.000	92.617.817	8.940.890	83.676.927	0

PRIMAR,
Gheorghe Falcă



DIRECTOR EXECUTIV,
Claudia Grozavu

ŞEF SERVICIUL BUGEȚ,
Olimpia Stoica

CONTUL DE EXECUTIE AL INSTITUTIILOR PUBLICE - CHELTUIELI**74.06.06 - Canalizarea si tratarea apelor reziduale - la data de 30.09.2018**

Denumirea indicatorilor	Cod indicator	Credite de angajament	Credite bugetare		Angajamente bugetare	Angajamente legale	Plati efectuate	Angajamente legale de platit	Cheltuieli efective
			Anuale aprobate la finele perioadei de raportare	Trimestriale cumulate					
TOTAL SECTIUNILE FUNCTIONARE + DEZVOLTARE		0	0	0	0	0	0	0	13.517
SECTIUNEA DE DEZVOLTARE		0	0	0	0	0	0	0	13.517
Total cheltuieli		0	0	0	0	0	0	0	13.517
CHELTUIELI DE CAPITAL	70	0	0	0	0	0	0	0	13.517
TITLUL XIII ACTIVE NEFINANCIARE	71	0	0	0	0	0	0	0	13.517
Active fixe	71.01	0	0	0	0	0	0	0	13.517
Masini, echipamente si mijloace de transport	71.01.02	0	0	0	0	0	0	0	11.783
Mobilier, aparatura birotica si alte active corporale	71.01.03	0	0	0	0	0	0	0	1.734

DIRECTOR EXECUTIV,
Claudia Grozavu

PRIMAR,
Gheorghe Falcă

ŞEF SERVICIUL BUGET,
Olimpia Stoica

CONTUL DE EXECUTIE AL INSTITUTIILOR PUBLICE - CHELTUIELI**84.06 - Transporturi - la data de 30.09.2018**

Denumirea indicatorilor	Cod indicator	Credite de angajament	Credite bugetare		Angajamente bugetare	Angajamente legale	Plati efectuate	Angajamente legale de platit	Cheltuieli efective
			Anuale aprobate la finele perioadei de raportare	Trimestriale cumulate					
TOTAL SECTIUNILE FUNCTIONARE + DEZVOLTARE		0	1.280.000	1.280.000	1.280.000	1.280.000	1.279.079	921	162.268
SECTIUNEA DE DEZVOLTARE		0	1.280.000	1.280.000	1.280.000	1.280.000	1.279.079	921	162.268
Total cheltuieli		0	1.280.000	1.280.000	1.280.000	1.280.000	1.279.079	921	162.268
CHELTUIELI DE CAPITAL	70	0	1.280.000	1.280.000	1.280.000	1.280.000	1.279.079	921	162.268
TITLUL XIII ACTIVE NEFINANCIARE	71	0	1.280.000	1.280.000	1.280.000	1.280.000	1.279.079	921	162.268
Active fixe	71.01	0	1.280.000	1.280.000	1.280.000	1.280.000	1.279.079	921	162.268
Masini, echipamente si mijloace de transport	71.01.02	0	1.280.000	1.280.000	1.280.000	1.280.000	1.279.079	921	162.268

PRIMAR,
Gheorghe Falcă




DIRECTOR EXECUTIV,
Claudia Grozavu



ȘEF SERVICIUL BUGEȚ,
Olimpia Stoica



CONTUL DE EXECUTIE AL INSTITUTIILOR PUBLICE - CHELTUIELI**84.06.03.02 - Transport in comun - la data de 30.09.2018**

Denumirea indicatorilor	Cod indicator	Credite de angajament	Credite bugetare		Angajamente bugetare	Angajamente legale	Plati efectuate	Angajamente legale de platit	Cheltuieli efective
			Anuale aprobate la finele perioadei de raportare	Trimestriale cumulate					
TOTAL SECTIUNILE FUNCTIONARE + DEZVOLTARE		0	1.280.000	1.280.000	1.280.000	1.280.000	1.279.079	921	162.268
SECTIUNEA DE DEZVOLTARE		0	1.280.000	1.280.000	1.280.000	1.280.000	1.279.079	921	162.268
Total cheltuieli		0	1.280.000	1.280.000	1.280.000	1.280.000	1.279.079	921	162.268
CHELTUIELI DE CAPITAL	70	0	1.280.000	1.280.000	1.280.000	1.280.000	1.279.079	921	162.268
TITLUL XIII ACTIVE NEFINANCIARE	71	0	1.280.000	1.280.000	1.280.000	1.280.000	1.279.079	921	162.268
Active fixe	71.01	0	1.280.000	1.280.000	1.280.000	1.280.000	1.279.079	921	162.268
Masini, echipamente si mijloace de transport	71.01.02	0	1.280.000	1.280.000	1.280.000	1.280.000	1.279.079	921	162.268

PRIMAR,

Gheorghe Falcă

DIRECTOR EXECUTIV,

Claudia Grozavu

ŞEF SERVICIUL BUGEȚ,

Olimpia Stoica



CONTUL DE EXECUTIE 2D: ADMINISTRATIA LOCALA - FONDURI EXTERNE NERAMBURSABILE - VENITURI

la data de 30.09.2018

Denumirea indicatorilor	Cod indicator	Prevederi bugetare		Drepturi constatate			Incasari realizate	Stingeri pe alte cai decat incasari	Drepturi constatate de incasat
		anuale aprobate la finele perioadei de raportare	trimestriale cumulate	Total, din care:	din anii precedenti	din anul curent			
TOTAL SECTIUNILE FUNCTIONARE-DEZVOLTARE		2.547.000	2.201.000	779.615	397.505	382.110	285.682	0	493.933
TOTAL VENITURI		2.547.000	2.201.000	779.615	397.505	382.110	285.682	0	493.933
I. VENITURI CURENTE		304.000	271.000	207.786	0	207.786	168.000	0	39.786
C. VENITURI NEFISCALE		304.000	271.000	207.786	0	207.786	168.000	0	39.786
C2. VANZARI DE BUNURI SI SERVICII		304.000	271.000	207.786	0	207.786	168.000	0	39.786
Diverse venituri	36.08	0	0	22.786	0	22.786	0	0	22.786
Alte venituri	36.08.50	0	0	22.786	0	22.786	0	0	22.786
Transferuri voluntare, altele decat subventiile	37.08	304.000	271.000	185.000	0	185.000	168.000	0	17.000
Sume primite de la administratiile locale in cadrul unor programe cu finantare nerambursabila	37.08.06	4.000	4.000	4.000	0	4.000	0	0	4.000
Alte transferuri voluntare	37.08.50	300.000	267.000	181.000	0	181.000	168.000	0	13.000
IV. SUBVENTII		2.243.000	1.930.000	571.829	397.505	174.324	117.682	0	454.147
Donatii din strainatate	44.08	2.243.000	1.930.000	571.829	397.505	174.324	117.682	0	454.147
Donatii din strainatate	44.08.01	2.243.000	1.930.000	571.829	397.505	174.324	117.682	0	454.147
Curente	44.08.01.01	2.243.000	1.930.000	571.829	397.505	174.324	117.682	0	454.147
SECTIUNEA DE FUNCTIONARE		2.543.000	2.197.000	775.615	397.505	378.110	285.682	0	489.933
TOTAL VENITURI		2.543.000	2.197.000	775.615	397.505	378.110	285.682	0	489.933
I. VENITURI CURENTE		300.000	267.000	203.786	0	203.786	168.000	0	35.786
C. VENITURI NEFISCALE		300.000	267.000	203.786	0	203.786	168.000	0	35.786
C2. VANZARI DE BUNURI SI SERVICII		300.000	267.000	203.786	0	203.786	168.000	0	35.786
Diverse venituri	36.08	0	0	22.786	0	22.786	0	0	22.786
Alte venituri	36.08.50	0	0	22.786	0	22.786	0	0	22.786

Denumirea indicatorilor	Cod indicator	Prevederi bugetare		Drepturi constatate		Incasari realizate	Singeri pe alte cai decat incasari	Drepturi constatate de incasat
		anuale aprobate la finele perioadei de raportare	trimestriale cumulate	Total, din care:	din anii precedenti			
Transferuri voluntare, altele decat subventiile	37.08	300.000	267.000	181.000	0	181.000	0	13.000
Alte transferuri voluntare	37.08.50	300.000	267.000	181.000	0	181.000	0	13.000
IV. SUBVENTII		2.243.000	1.930.000	571.829	397.505	174.324	0	454.147
Donatii din strainatate	44.08	2.243.000	1.930.000	571.829	397.505	174.324	0	454.147
Donatii din strainatate	44.08.01	2.243.000	1.930.000	571.829	397.505	174.324	0	454.147
Curente	44.08.01.01	2.243.000	1.930.000	571.829	397.505	174.324	0	454.147
SECTIUNEA DE DEZVOLTARE		4.000	4.000	4.000	0	4.000	0	4.000
TOTAL VENITURI		4.000	4.000	4.000	0	4.000	0	4.000
I. VENITURI CURENTE		4.000	4.000	4.000	0	4.000	0	4.000
C. VENITURI NEFISCALE		4.000	4.000	4.000	0	4.000	0	4.000
C2. VANZARI DE BUNURI SI SERVICII		4.000	4.000	4.000	0	4.000	0	4.000
Transferuri voluntare, altele decat subventiile	37.08	4.000	4.000	4.000	0	4.000	0	4.000
Sume primite de la administratiile locale in cadrul unor programe cu finantare nerambursabila	37.08.06	4.000	4.000	4.000	0	4.000	0	4.000

PRIMAR,
Gheorghe Falcă



DIRECTOR EXECUTIV,
Claudia Grozavu

ȘEF SERVICIUL BUGEȚ,
Olimpia Stoica

MUNICIPIUL ARAD

B-dul Revoluției nr.75, cod fiscal 3519925

telefon: 0257/281850, fax: 0257/253842, email:pma@primariaarad.ro

Anexa ... sursa 08

CONTUL DE EXECUTIE 2D: ADMINISTRATIA LOCALA - FONDURI EXTERNE NERAMBURSABILE - CHELTUIELI

la data de 30.09.2018

Denumirea indicatorilor	Cod indicator	Credite de angajament	Credite bugetare		Angajamente bugetare	Angajamente legale	Plati efectuate	Angajamente legale de platit	Cheltuieli efective
			Anuale aprobate la finele perioadei de raportare	Trimestriale cumulate					
TOTAL SECTIUNILE FUNCTIONARE + DEZVOLTARE		10.000	2.547.000	2.201.000	1.168.076	1.168.076	919.669	248.407	982.947
TOTAL CHELTUIELI		10.000	2.547.000	2.201.000	1.168.076	1.168.076	919.669	248.407	982.947
Partea a II-a CHELTUIELI SOCIAL-CULTURALE	64.08	6.000	2.392.000	2.046.000	1.069.461	1.069.461	877.938	191.523	920.857
Invalamant	65.08	6.000	2.392.000	2.046.000	1.069.461	1.069.461	877.938	191.523	919.173
Invalamant secundar	65.08.04	6.000	2.392.000	2.046.000	1.069.461	1.069.461	877.938	191.523	919.173
Invalamant secundar inferior	65.08.04.01	0	20.000	20.000	0	0	0	0	20.575
Invalamant secundar superior	65.08.04.02	6.000	2.372.000	2.026.000	1.069.461	1.069.461	877.938	191.523	898.598
Cultura, recreere si religie	67.08	0	0	0	0	0	0	0	184
Alte servicii in domeniile culturii, recreerii si religiei	67.08.50	0	0	0	0	0	0	0	184
Asigurari si asistenta sociala	68.08	0	0	0	0	0	0	0	1.500
Alte cheltuieli in domeniul asigurarilor si asistentei sociale	68.08.50	0	0	0	0	0	0	0	1.500
Alte cheltuieli in domeniul asistentei sociale	68.08.50.50	0	0	0	0	0	0	0	1.500
Partea a IV-a SERVICII SI DEZVOLTARE PUBLICA, LOCUINTE, MEDIU SI APE	69.08	0	0	0	0	0	0	0	12.701
Locuinte, servicii si dezvoltare publica	70.08	0	0	0	0	0	0	0	12.701
Locuinte	70.08.03	0	0	0	0	0	0	0	12.701
Dezvoltarea sistemului de locuinte	70.08.03.01	0	0	0	0	0	0	0	12.701
Partea a V-a ACTIUNI ECONOMICE	79.08	4.000	155.000	155.000	98.615	98.615	41.731	56.884	49.389
Alte actiuni economice	87.08	4.000	155.000	155.000	98.615	98.615	41.731	56.884	49.389
Turism	87.08.04	4.000	155.000	155.000	98.615	98.615	41.731	56.884	49.389
Partea a VII-a REZERVA, EXCEDENT/DEFICIT	96.08	0	0	0	0	0	633.987	0	0
Deficit	99.08	0	0	0	0	0	633.987	0	0

Denumirea indicatorilor	Cod indicator	Credite de angajament	Credite bugetare		Angajamente bugetare	Angajamente legale	Plati efectuate	Angajamente legale de platit	Cheltuieli efective
			Anuale aprobate la finele perioadei de raportare	Trimestriale cumulate					
SECTIUNEA DE FUNCTIONARE		0	2.537.000	2.197.000	1.168.076	1.168.076	919.669	248.407	960.782
TOTAL CHELTUIELI		0	2.537.000	2.197.000	1.168.076	1.168.076	919.669	248.407	960.782
Partea a III-a CHELTUIELI SOCIAL-CULTURALE	64.08	0	2.386.000	2.046.000	1.069.461	1.069.461	877.938	191.523	918.691
Invatamant	65.08	0	2.386.000	2.046.000	1.069.461	1.069.461	877.938	191.523	918.507
Invatamant secundar	65.08.04	0	2.386.000	2.046.000	1.069.461	1.069.461	877.938	191.523	918.507
Invatamant secundar inferior	65.08.04.01	0	20.000	20.000	0	0	0	0	20.575
Invatamant secundar superior	65.08.04.02	0	2.366.000	2.026.000	1.069.461	1.069.461	877.938	191.523	897.932
Cultura, recreere si religie	67.08	0	0	0	0	0	0	0	184
Alte servicii in domeniile culturii, recreerii si religiei	67.08.50	0	0	0	0	0	0	0	184
Partea a V-a ACTIUNI ECONOMICE	79.08	0	151.000	151.000	98.615	98.615	41.731	56.884	42.091
Alte actiuni economice	87.08	0	151.000	151.000	98.615	98.615	41.731	56.884	42.091
Turism	87.08.04	0	151.000	151.000	98.615	98.615	41.731	56.884	42.091
Partea a VII-a REZERVE, EXCEDENT/DEFICIT	96.08	0	0	0	0	0	633.987	0	0
Deficit	99.08	0	0	0	0	0	633.987	0	0
SECTIUNEA DE DEZVOLTARE		10.000	10.000	4.000	0	0	0	0	22.165
TOTAL CHELTUIELI		10.000	10.000	4.000	0	0	0	0	22.165
Partea a III-a CHELTUIELI SOCIAL-CULTURALE	64.08	6.000	6.000	0	0	0	0	0	2.166
Invatamant	65.08	6.000	6.000	0	0	0	0	0	666
Invatamant secundar	65.08.04	6.000	6.000	0	0	0	0	0	666
Invatamant secundar superior	65.08.04.02	6.000	6.000	0	0	0	0	0	666
Asigurari si asistenta sociala	68.08	0	0	0	0	0	0	0	1.500
Alte cheltuieli in domeniul asigurarilor si asistentei sociale	68.08.50	0	0	0	0	0	0	0	1.500
Alte cheltuieli in domeniul asistentei sociale	68.08.50.50	0	0	0	0	0	0	0	1.500
Partea a IV-a SERVICII SI DEZVOLTARE PUBLICA, LOCUINTE, MEDIU SI APE	69.08	0	0	0	0	0	0	0	12.701
Locuinte, servicii si dezvoltare publica	70.08	0	0	0	0	0	0	0	12.701
Locuinte	70.08.03	0	0	0	0	0	0	0	12.701
Dezvoltarea sistemului de locuinte	70.08.03.01	0	0	0	0	0	0	0	12.701
Partea a V-a ACTIUNI ECONOMICE	79.08	4.000	4.000	4.000	0	0	0	0	7.298

Denumirea indicatorilor	Cod indicator	Credite de angajament	Credite bugetare		Angajamente bugetare	Angajamente legale	Plati efectuate	Angajamente legale de platit	Oneliuile efective
			Anuale aprobate la finele perioadei de raportare	Trimestriale cumulate					
Alte actiuni economice	87.08	4.000	4.000	4.000	0	0	0	0	7.298
Turism	87.08.04	4.000	4.000	4.000	0	0	0	0	7.298
Partea a VI-a REZERVA, EXCEDENT/DEFICIT	96.08	0	0	0	0	0	633.987	0	0
Deficit	99.08	0	0	0	0	0	633.987	0	0

PRIMAR,
Gheorghe Falcă



DIRECTOR EXECUTIV,
Claudia Grozavu



ŞEF SERVICIUL BUGEȚ,
Olimpia Stoica




CONTUL DE EXECUTIE AL INSTITUTIILOR PUBLICE - CHELTUIELI**65.08 - Invatamant - la data de 30.09.2018**


Denumirea indicatorilor	Cod indicator	Credite de angajament	Credite bugetare		Angajamente bugetare	Angajamente legale	Plati efectuate	Angajamente legale de platit	Cheltuieli efective
			Anuale aprobate la finele perioadei de raportare	Trimestriale cumulate					
TOTAL SECTIUNILE FUNCTIONARE + DEZVOLTARE		6.000	2.392.000	2.046.000	1.069.461	1.069.461	877.938	191.523	919.173
SECTIUNEA DE FUNCTIONARE		0	2.386.000	2.046.000	1.069.461	1.069.461	877.938	191.523	918.507
Total cheltuieli		0	2.386.000	2.046.000	1.069.461	1.069.461	877.938	191.523	918.507
CHELTUIELI CURENTE	01	0	2.386.000	2.046.000	1.069.461	1.069.461	877.938	191.523	918.507
TITLUL I CHELTUIELI DE PERSONAL	10	0	210.000	210.000	210.000	210.000	18.477	191.523	29.398
Cheltuieli salariale in bani	10.01	0	134.000	134.000	134.000	134.000	18.070	115.930	28.750
fond aferent platii cu ora	10.01.11	0	134.000	134.000	134.000	134.000	18.070	115.930	28.750
Contributii	10.03	0	76.000	76.000	76.000	76.000	407	75.593	648
Contributii de asigurari sociale de stat	10.03.01	0	36.000	36.000	36.000	36.000	0	36.000	0
Contributii de asigurari de somaj	10.03.02	0	9.500	9.500	9.500	9.500	0	9.500	0
Contributii de asigurari sociale de sanatate	10.03.03	0	12.000	12.000	12.000	12.000	0	12.000	0
Contributii de asigurari pentru accidente de munca si boli profesionale	10.03.04	0	4.000	4.000	4.000	4.000	0	4.000	0
Contributii pentru concedii si indemnizatii	10.03.06	0	10.500	10.500	10.500	10.500	0	10.500	0
Contributia asiguratorie pentru munca	10.03.07	0	4.000	4.000	4.000	4.000	407	3.593	648
TITLUL II BUNURI SI SERVICII	20	0	2.176.000	1.836.000	859.461	859.461	859.461	0	889.109
Bunuri si servicii	20.01	0	801.000	800.000	298.638	298.638	298.638	0	271.638
Furnituri de birou	20.01.01	0	3.000	2.000	0	0	0	0	0
Alte bunuri si servicii pentru intretinere si functionare	20.01.30	0	798.000	798.000	298.638	298.638	298.638	0	271.638

CONTUL DE EXECUTIE AL INSTITUTIILOR PUBLICE - CHELTUIELI**65.08.04 - Invatamant secundar - la data de 30.09.2018**

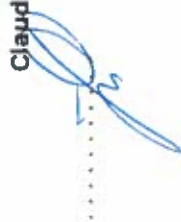
Denumirea indicatorilor	Cod indicator	Credite de angajament	Credite bugetare		Angajamente bugetare	Angajamente legale	Plati efectuate	Angajamente legale de platit	Cheltuieli efective
			Anuale aprobate la finele perioadei de raportare	Trimestriale cumulate					
TOTAL SECTIUNILE FUNCTIONARE + DEZVOLTARE		6.000	2.392.000	2.046.000	1.069.461	1.069.461	877.938	191.523	919.173
SECTIUNEA DE FUNCTIONARE		0	2.386.000	2.046.000	1.069.461	1.069.461	877.938	191.523	918.507
Total cheltuieli		0	2.386.000	2.046.000	1.069.461	1.069.461	877.938	191.523	918.507
CHELTUIELI CURENTE	01	0	2.386.000	2.046.000	1.069.461	1.069.461	877.938	191.523	918.507
TITLUL I CHELTUIELI DE PERSONAL	10	0	210.000	210.000	210.000	210.000	18.477	191.523	29.398
Cheltuieli salariale in bani	10.01	0	134.000	134.000	134.000	134.000	18.070	115.930	28.750
fond aferent platii cu ora	10.01.11	0	134.000	134.000	134.000	134.000	18.070	115.930	28.750
Contributii	10.03	0	76.000	76.000	76.000	76.000	407	75.593	648
Contributii de asigurari sociale de stat	10.03.01	0	36.000	36.000	36.000	36.000	0	36.000	0
Contributii de asigurari de somaj	10.03.02	0	9.500	9.500	9.500	9.500	0	9.500	0
Contributii de asigurari sociale de sanatate	10.03.03	0	12.000	12.000	12.000	12.000	0	12.000	0
Contributii de asigurari pentru accidente de munca si boli profesionale	10.03.04	0	4.000	4.000	4.000	4.000	0	4.000	0
Contributii pentru concedii si indemnizatii	10.03.06	0	10.500	10.500	10.500	10.500	0	10.500	0
Contributia asiguratorie pentru munca	10.03.07	0	4.000	4.000	4.000	4.000	407	3.593	648
TITLUL II BUNURI SI SERVICII	20	0	2.176.000	1.836.000	859.461	859.461	859.461	0	889.109
Bunuri si servicii	20.01	0	801.000	800.000	298.638	298.638	298.638	0	271.638
Furnituri de birou	20.01.01	0	3.000	2.000	0	0	0	0	0
Alte bunuri si servicii pentru intretinere si functionare	20.01.30	0	798.000	798.000	298.638	298.638	298.638	0	271.638

Denumirea indicatorilor	Cod indicator	Credite de angajament	Credite bugetare		Angajamente bugetare	Angajamente legale	Plati efectuate	Angajamente legale de platit	Cheltuieli efective
			Anuale aprobate la finele perioadei de raportare	Trimestriale cumulate					
Deplasari, detasari, transferari	20.06	0	1.134.000	943.000	550.826	550.826	550.826	0	605.762
Deplasari interne, detasari, transferari	20.06.01	0	20.000	13.000	0	0	0	0	0
Deplasari in strainatate	20.06.02	0	1.114.000	930.000	550.826	550.826	550.826	0	605.762
Cardi, publicatii si materiale documentare	20.11	0	4.000	4.000	0	0	0	0	0
Alte cheltuieli	20.30	0	237.000	89.000	9.997	9.997	9.997	0	11.709
alte cheltuieli cu bunuri si servicii	20.30.30	0	237.000	89.000	9.997	9.997	9.997	0	11.709
SECTIUNEA DE DEZVOLTARE		6.000	6.000	0	0	0	0	0	666
Total cheltuieli		6.000	6.000	0	0	0	0	0	666
CHELTUIELI DE CAPITAL	70	6.000	6.000	0	0	0	0	0	666
TITLUL XIII ACTIVE NEFINANCIARE	71	6.000	6.000	0	0	0	0	0	666
Active fixe	71.01	6.000	6.000	0	0	0	0	0	666
Masini, echipamente si mijloace de transport	71.01.02	6.000	6.000	0	0	0	0	0	666
Mobilier, aparatura birou si alte active corporale	71.01.03	0	0	0	0	0	0	0	244
									422

PRIMAR,
Gheorghe Falcă




DIRECTOR EXECUTIV,
Claudia Grozavu



ŞEF SERVICIUL BUGEȚ,
Olimpia Stoica



CONTUL DE EXECUTIE AL INSTITUTIILOR PUBLICE - CHELTUIELI
65.08.04.01 - Invatamant secundar inferior - la data de 30.09.2018

Denumirea indicatorilor	Cod indicator	Credite de angajament	Credite bugetare		Angajamente bugetare	Angajamente legale	Plati efectuate	Angajamente legale de platit	Cheltuieli efective
			Anuale aprobate la finele perioadei de raportare	Trimestriale cumulate					
TOTAL SECTIUNILE FUNCTIONARE + DEZVOLTARE		0	20.000	20.000	0	0	0	0	20.575
SECTIUNEA DE FUNCTIONARE		0	20.000	20.000	0	0	0	0	20.575
Total cheltuieli		0	20.000	20.000	0	0	0	0	20.575
CHELTUIELI CURENTE	01	0	20.000	20.000	0	0	0	0	20.575
TITLUL II BUNURI SI SERVICII	20	0	20.000	20.000	0	0	0	0	20.575
Deplasari, detasari, transferari	20.06	0	20.000	20.000	0	0	0	0	20.016
Deplasari in strainatate	20.06.02	0	20.000	20.000	0	0	0	0	20.016
Alte cheltuieli	20.30	0	0	0	0	0	0	0	559
alte cheltuieli cu bunuri si servicii	20.30.30	0	0	0	0	0	0	0	559

PRIMAR,
Gheorghe Falcă

ŞEF SERVICIUL BUGEȚ,
Olimpia Stoica

DIRECTOR EXECUTIV,
Claudia Grozavu

**CONTUL DE EXECUTIE AL INSTITUTIILOR PUBLICE - CHELTUIELI
65.08.04.02 - Invatamant secundar superior - la data de 30.09.2018**


Denumirea indicatorilor	Cod indicator	Credite de angajament	Credite bugetare		Angajamente bugetare	Angajamente legale	Plati efectuate	Angajamente legale de platit	Cheltuieli efective
			Anuale aprobate la finele perioadei de raportare	Trimestriale cumulate					
TOTAL SECTIUNILE FUNCTIONARE + DEZVOLTARE		6.000	2.372.000	2.026.000	1.069.461	1.069.461	877.938	191.523	898.598
SECTIUNEA DE FUNCTIONARE		0	2.366.000	2.026.000	1.069.461	1.069.461	877.938	191.523	897.932
Total cheltuieli		0	2.366.000	2.026.000	1.069.461	1.069.461	877.938	191.523	897.932
CHELTUIELI CURENTE	01	0	2.366.000	2.026.000	1.069.461	1.069.461	877.938	191.523	897.932
TITLUL I CHELTUIELI DE PERSONAL	10	0	210.000	210.000	210.000	210.000	18.477	191.523	29.398
Cheltuieli salariale in bani	10.01	0	134.000	134.000	134.000	134.000	18.070	115.930	28.750
fond aferent platii cu ora	10.01.11	0	134.000	134.000	134.000	134.000	18.070	115.930	28.750
Contributii	10.03	0	76.000	76.000	76.000	76.000	407	75.593	648
Contributii de asigurari sociale de stat	10.03.01	0	36.000	36.000	36.000	36.000	0	36.000	0
Contributii de asigurari de somaj	10.03.02	0	9.500	9.500	9.500	9.500	0	9.500	0
Contributii de asigurari sociale de sanatate	10.03.03	0	12.000	12.000	12.000	12.000	0	12.000	0
Contributii de asigurari pentru accidente de munca si boli profesionale	10.03.04	0	4.000	4.000	4.000	4.000	0	4.000	0
Contributii pentru concedii si indemnizatii	10.03.06	0	10.500	10.500	10.500	10.500	0	10.500	0
Contributia asiguratorie pentru munca	10.03.07	0	4.000	4.000	4.000	4.000	407	3.593	648
TITLUL II BUNURI SI SERVICII	20	0	2.156.000	1.816.000	859.461	859.461	859.461	0	868.534
Bunuri si servicii	20.01	0	801.000	800.000	298.638	298.638	298.638	0	271.638
Furnituri de birou	20.01.01	0	3.000	2.000	0	0	0	0	0
Alte bunuri si servicii pentru intretinere si functionare	20.01.30	0	798.000	798.000	298.638	298.638	298.638	0	271.638

Denumirea indicatorilor	Cod indicator	Credite de angajament	Credite bugetare		Angajamente bugetare	Angajamente legale	Plati efectuate	Angajamente legate de plati	Cheltuieli efective
			Anuale aprobate la finele perioadei de raportare	Trimestriale cumulate					
Deplasari, detasari, transferari	20.06	0	1.114.000	923.000	550.826	550.826	550.826	0	585.746
Deplasari interne, detasari, transferari	20.06.01	0	20.000	13.000	0	0	0	0	0
Deplasari in strainatate	20.06.02	0	1.094.000	910.000	550.826	550.826	550.826	0	585.746
Carti, publicatii si materiale documentare	20.11	0	4.000	4.000	0	0	0	0	0
Alte cheltuieli	20.30	0	237.000	89.000	9.997	9.997	9.997	0	11.150
alte cheltuieli cu bunuri si servicii	20.30.30	0	237.000	89.000	9.997	9.997	9.997	0	11.150
SECTIUNEA DE DEZVOLTARE		6.000	6.000	0	0	0	0	0	666
Total cheltuieli		6.000	6.000	0	0	0	0	0	666
CHELTUIELI DE CAPITAL	70	6.000	6.000	0	0	0	0	0	666
TITLUL XIII ACTIVE NEFINANCIARE	71	6.000	6.000	0	0	0	0	0	666
Active fixe	71.01	6.000	6.000	0	0	0	0	0	666
Masini, echipamente si mijloace de transport	71.01.02	6.000	6.000	0	0	0	0	0	244
Mobilier, aparatura birou si alte active corporale	71.01.03	0	0	0	0	0	0	0	422

PRIMAR,
Gheorghe Falcă




DIRECTOR EXECUTIV,
Claudia Grozavu



ŞEF SERVICIUL BUDGET,
Olimpia Stoica



CONTUL DE EXECUTIE AL INSTITUTIILOR PUBLICE - CHELTUIELI**68.08 - Asigurari si asistenta sociala - la data de 30.09.2018**

Denumirea indicatorilor	Cod indicator	Credite de angajament	Credite bugetare		Angajamente bugetare	Angajamente legale	Plati efectuate	Angajamente legale de platit	Cheltuieli efective
			Anuale aprobate la finele perioadei de raportare	Trimestriale cumulate					
TOTAL SECTIUNILE FUNCTIONARE + DEZVOLTARE		0	0	0	0	0	0	0	1.500
SECTIUNEA DE DEZVOLTARE		0	0	0	0	0	0	0	1.500
Total cheltuieli		0	0	0	0	0	0	0	1.500
CHELTUIELI DE CAPITAL	70	0	0	0	0	0	0	0	1.500
TITLUL XIII ACTIVE NEFINANCIARE	71	0	0	0	0	0	0	0	1.500
Active fixe	71.01	0	0	0	0	0	0	0	1.500
Mobilier, aparatura birou si alte active corporale	71.01.03	0	0	0	0	0	0	0	1.500

PRIMAR,
Gheorghe Falcă

DIRECTOR EXECUTIV,
Claudia Grozavu

ŞEF SERVICIUL BUGEȚ,
Olimpia Stoica

CONTUL DE EXECUTIE AL INSTITUTIILOR PUBLICE - CHELTUIELI**70.08.03.01 - Dezvoltarea sistemului de locuinte - la data de 30.09.2018**

Denumirea indicatorilor	Cod indicator	Credite de angajament	Credite bugetare		Angajamente bugetare	Angajamente legale	Plati efectuate	Angajamente legale de platit	Cheltuieli efective
			Anuale aprobate la finele perioadei de raportare	Trimestriale cumulate					
TOTAL SECTIUNILE FUNCTIONARE + DEZVOLTARE		0	0	0	0	0	0	0	12.701
SECTIUNEA DE DEZVOLTARE		0	0	0	0	0	0	0	12.701
Total cheltuieli		0	0	0	0	0	0	0	12.701
CHELTUIELI DE CAPITAL	70	0	0	0	0	0	0	0	12.701
TITLUL XIII ACTIVE NEFINANCIARE	71	0	0	0	0	0	0	0	12.701
Active fixe	71.01	0	0	0	0	0	0	0	12.701
Construcții	71.01.01	0	0	0	0	0	0	0	12.701

.....
PRIMAR,
Gheorghe Falcă

.....
DIRECTOR EXECUTIV,
Claudia Grozavu

.....
ȘEF SERVICIUL BUGEȚ,
Olimpia Stoica



CONTUL DE EXECUTIE AL INSTITUTIILOR PUBLICE - CHELTUIELI**87.08 - Alte actiuni economice - la data de 30.09.2018**

Denumirea indicatorilor	Cod indicator	Credite de angajament	Credite bugetare		Angajamente bugetare	Angajamente legale	Plati efectuate	Angajamente legale de platit	Cheltuieli efective
			Anuale aprobate la finele perioadei de raportare	Trimestriale cumulate					
TOTAL SECTIUNILE FUNCTIONARE + DEZVOLTARE		4.000	155.000	155.000	98.615	98.615	41.731	56.884	49.389
SECTIUNEA DE FUNCTIONARE		0	151.000	151.000	98.615	98.615	41.731	56.884	42.091
Total cheltuieli		0	151.000	151.000	98.615	98.615	41.731	56.884	42.091
CHELTUIELI CURENTE	01	0	151.000	151.000	98.615	98.615	41.731	56.884	42.091
TITLUL I CHELTUIELI DE PERSONAL	10	0	83.000	83.000	83.000	83.000	26.116	56.884	26.109
Cheltuieli salariale in bani	10.01	0	62.000	62.000	62.000	62.000	24.102	37.898	25.542
Salarii de baza	10.01.01	0	61.000	61.000	61.000	61.000	24.102	36.898	25.217
Indemnizatii de delegare	10.01.13	0	1.000	1.000	1.000	1.000	0	1.000	325
Contributii	10.03	0	21.000	21.000	21.000	21.000	2.014	18.986	567
Contributii de asigurari sociale de stat	10.03.01	0	2.000	2.000	2.000	2.000	1.149	851	0
Contributii de asigurari de somaj	10.03.02	0	1.000	1.000	1.000	1.000	36	964	0
Contributii de asigurari sociale de sanatate	10.03.03	0	1.000	1.000	1.000	1.000	379	621	0
Contributii de asigurari pentru accidente de munca si boli profesionale	10.03.04	0	1.000	1.000	1.000	1.000	10	990	0
Contributii pentru concedii si indemnizatii	10.03.06	0	1.000	1.000	1.000	1.000	62	938	0
Contributia asiguratorie pentru munca	10.03.07	0	15.000	15.000	15.000	15.000	378	14.622	567
TITLUL II BUNURI SI SERVICII	20	0	68.000	68.000	15.615	15.615	15.615	0	15.982
Bunuri si servicii	20.01	0	5.000	5.000	746	746	746	0	926
Carburanti si lubrifianti	20.01.05	0	2.000	2.000	0	0	0	0	179
Posta, telecomunicatii, radio, tv, internet	20.01.08	0	3.000	3.000	746	746	746	0	747

Denumirea indicatorilor	Cod indicator	Credite de angajament	Credite bugetare		Angajamente bugetare	Angajamente legale	Plati efectuate	Angajamente legale de platit	Cheltuieli efective
			Anuale aprobate la finele perioadei de raportare	Trimestriale cumulate					
Bunuri de natura obiectelor de inventar	20.05	0	4.000	4.000	0	0	0	0	0
Alte obiecte de inventar	20.05.30	0	4.000	4.000	0	0	0	0	0
Deplasari, detasari, transferari	20.06	0	3.000	3.000	290	290	290	0	434
Deplasari interne, detasari, transferari	20.06.01	0	1.000	1.000	290	290	290	0	290
Deplasari in strainatate	20.06.02	0	2.000	2.000	0	0	0	0	144
Alte cheltuieli	20.30	0	56.000	56.000	14.579	14.579	14.579	0	14.622
alte cheltuieli cu bunuri si servicii	20.30.30	0	56.000	56.000	14.579	14.579	14.579	0	14.622
SECTIUNEA DE DEZVOLTARE		4.000	4.000	4.000	0	0	0	0	7.298
Total cheltuieli		4.000	4.000	4.000	0	0	0	0	7.298
CHELTUIELI DE CAPITAL	70	4.000	4.000	4.000	0	0	0	0	7.298
TITLUL XIII ACTIVE NEFINANCIARE	71	4.000	4.000	4.000	0	0	0	0	7.298
Active fixe	71.01	4.000	4.000	4.000	0	0	0	0	7.298
Masini, echipamente si mijloace de transport	71.01.02	0	0	0	0	0	0	0	7.298
Alte active fixe	71.01.30	4.000	4.000	4.000	0	0	0	0	0

PRIMAR,
Gheorghe Falcă



DIRECTOR EXECUTIV,
Claudia Grozavu

ŞEF SERVICIUL BUGEȚ,
Olimpia Stoica

CONTUL DE EXECUTIE AL INSTITUTIILOR PUBLICE - CHELTUIELI 87.08.04 - Turism - la data de 30.09.2018

Denumirea indicatorilor	Cod indicator	Credite de angajament	Credite bugetare		Angajamente bugetare	Angajamente legale	Plati efectuate	Angajamente legale de platit	Cheltuieli efective
			Anuale aprobate la finele perioadei de raportare	Trimestriale cumulate					
TOTAL SECTIUNILE FUNCTIONARE + DEZVOLTARE		4.000	155.000	155.000	98.615	98.615	41.731	56.884	49.389
SECTIUNEA DE FUNCTIONARE		0	151.000	151.000	98.615	98.615	41.731	56.884	42.091
Total cheltuieli		0	151.000	151.000	98.615	98.615	41.731	56.884	42.091
CHELTUIELI CURENTE	01	0	151.000	151.000	98.615	98.615	41.731	56.884	42.091
TITLUL I CHELTUIELI DE PERSONAL	10	0	83.000	83.000	83.000	83.000	26.116	56.884	26.109
Cheltuieli salariale in bani	10.01	0	62.000	62.000	62.000	62.000	24.102	37.898	25.542
Salarii de baza	10.01.01	0	61.000	61.000	61.000	61.000	24.102	36.898	25.217
Indemnizatii de delegare	10.01.13	0	1.000	1.000	1.000	1.000	0	1.000	325
Contributii	10.03	0	21.000	21.000	21.000	21.000	2.014	18.986	567
Contributii de asigurari sociale de stat	10.03.01	0	2.000	2.000	2.000	2.000	1.149	851	0
Contributii de asigurari de somaj	10.03.02	0	1.000	1.000	1.000	1.000	36	964	0
Contributii de asigurari sociale de sanatate	10.03.03	0	1.000	1.000	1.000	1.000	379	621	0
Contributii de asigurari pentru accidente de munca si boli profesionale	10.03.04	0	1.000	1.000	1.000	1.000	10	990	0
Contributii pentru concedii si indemnizatii	10.03.06	0	1.000	1.000	1.000	1.000	62	938	0
Contributia asiguratorie pentru munca	10.03.07	0	15.000	15.000	15.000	15.000	378	14.622	567
TITLUL II BUNURI SI SERVICII	20	0	68.000	68.000	15.615	15.615	15.615	0	15.982
Bunuri si servicii	20.01	0	5.000	5.000	746	746	746	0	926
Carburanti si lubrifianti	20.01.05	0	2.000	2.000	0	0	0	0	179
Posta, telecomunicatii, radio, tv, internet	20.01.08	0	3.000	3.000	746	746	746	0	747

Denumirea indicatorilor	Cod indicator	Credite de angajament	Credite bugetare		Angajamente bugetare	Angajamente legale	Plati efectuate	Angajamente legale de platit	Cheltuieli efective
			Anuale aprobate la finele perioadei de raportare	Trimestriale cumulate					
Bunuri de natura obiectelor de inventar	20.05	0	4.000	4.000	0	0	0	0	0
Alte obiecte de inventar	20.05.30	0	4.000	4.000	0	0	0	0	0
Deplasari, detasari, transferari	20.06	0	3.000	3.000	290	290	290	0	434
Deplasari interne, detasari, transferari	20.06.01	0	1.000	1.000	290	290	290	0	290
Deplasari in strainatate	20.06.02	0	2.000	2.000	0	0	0	0	144
Alte cheltuieli	20.30	0	56.000	56.000	14.579	14.579	14.579	0	14.622
alte cheltuieli cu bunuri si servicii	20.30.30	0	56.000	56.000	14.579	14.579	14.579	0	14.622
SECTIUNEA DE DEZVOLTARE		4.000	4.000	4.000	0	0	0	0	7.298
Total cheltuieli		4.000	4.000	4.000	0	0	0	0	7.298
CHELTUIELI DE CAPITAL	70	4.000	4.000	4.000	0	0	0	0	7.298
TITLUL XIII ACTIVE NEFINANCIARE	71	4.000	4.000	4.000	0	0	0	0	7.298
Active fixe	71.01	4.000	4.000	4.000	0	0	0	0	7.298
Masini, echipamente si mijloace de transport	71.01.02	0	0	0	0	0	0	0	7.298
Alte active fixe	71.01.30	4.000	4.000	4.000	0	0	0	0	0

PRIMAR,
Gheorghe Falcă



DIRECTOR EXECUTIV,
Glaudia Grozavu



ŞEF SERVICIUL BUCET,
Olimpia Stoica




MUNICIPIUL ARAD

B-dul Revoluției nr.75, cod fiscal 3519925

telefon: 0257/281850, fax: 0257/253842, email:pma@primariaarad.ro

Anexa ... sursa 10

CONTUL DE EXECUTIE 2E: ADMINISTRATIA LOCALA - ACTIVITATI FINANTATE INTEGRAL DIN VENITURI PROPRII - VENITURI

la data de 30.09.2018

Denumirea indicatorilor	Cod indicator	Prevederi bugetare		Drepturi constatate			Incasari realizate	Stingeri pe alte cal decat incasari	Drepturi constatate de incasat
		anuale aprobate la finele perioadei de raportare	trimestriale cumulate	Total, din care:	din anii precedenti	din anul curent			
TOTAL SECTIUNILE FUNCTIONARE-DEZVOLTARE		66.535.000	55.560.000	43.364.755	44.510	43.320.245	43.260.125	13.918	90.712
TOTAL VENITURI		66.535.000	55.560.000	43.364.755	44.510	43.320.245	43.260.125	13.918	90.712
I. VENITURI CURENTE		16.104.000	13.190.000	4.933.681	44.510	4.889.171	4.829.051	13.918	90.712
C. VENITURI NEFISCALE		16.104.000	13.190.000	4.933.681	44.510	4.889.171	4.829.051	13.918	90.712
C1. VENITURI DIN PROPRIETATE		788.000	640.000	316.951	24.244	292.707	284.793	0	32.158
Venituri din proprietate	30.10	788.000	640.000	316.951	24.244	292.707	284.793	0	32.158
Venituri din concesiuni si inchirieri	30.10.05	788.000	640.000	316.951	24.244	292.707	284.793	0	32.158
Alte venituri din concesiuni si inchirieri de catre institutiile publice	30.10.05.30	788.000	640.000	316.951	24.244	292.707	284.793	0	32.158
C2. VANZARI DE BUNURI SI SERVICII		15.316.000	12.550.000	4.616.730	20.266	4.596.464	4.544.258	13.918	58.554
Venituri din prestari de servicii si alte activitati	33.10	14.076.000	11.541.000	4.131.288	2.679	4.128.609	4.119.180	11.968	140
Taxe si alte venituri in invatamant	33.10.05	3.426.000	2.851.000	991.445	0	991.445	991.445	0	0
Contributia elevilor si studentilor pentru internate, camine si cantine	33.10.14	9.705.000	8.081.000	2.799.120	0	2.799.120	2.787.152	11.968	0
Venituri din valorificarea produselor obtinute din activitatea proprie sau anexa	33.10.16	231.000	176.000	14.784	0	14.784	14.784	0	0
Venituri din organizarea de cursuri de calificare si conversie profesionala, specializare si perfectionare	33.10.17	40.000	40.000	0	0	0	0	0	0
Venituri din serbari si spectacole scolare, manifestari culturale, artistice si sportive	33.10.19	627.000	356.000	320.578	2.679	317.899	320.438	0	140
Alte venituri din prestari de servicii si alte activitati	33.10.50	47.000	37.000	5.361	0	5.361	5.361	0	0
Diverse venituri	36.10	863.000	664.000	349.022	17.587	331.435	290.608	0	58.414

Denumirea indicatorilor	Cod indicator	Prevederi bugetare		Drepturi constatate			Incasari realizate	Stingeri pe alte cai decat incasari	Drepturi constatate de incasat
		anuale aprobate la finele perioadei de raportare	trimestriale cumulate	Total, din care:	din anii precedenti	din anul curent			
Alte venituri	36.10.50	863.000	664.000	349.022	17.587	331.435	290.608	0	58.414
Transferuri voluntare, altele decat subventiile	37.10	377.000	345.000	136.420	0	136.420	134.470	1.950	0
Donatii si sponsorizari	37.10.01	377.000	345.000	136.420	0	136.420	134.470	1.950	0
Varsaminte din sectiunea de functionare pentru finantarea sectiunii de dezvoltare a bugetului de venituri proprii si subventii	37.10.03	-906.000	-908.000	-553.030	0	-553.030	-553.030	0	0
Varsaminte din sectiunea de functionare	37.10.04	906.000	908.000	553.030	0	553.030	553.030	0	0
II. VENITURI DIN CAPITAL		2.000	0	885.908	0	885.908	885.908	0	0
Venituri din valorificarea unor bunuri	39.10	2.000	0	0	0	0	0	0	0
Venituri din valorificarea unor bunuri ale institutiilor publice	39.10.01	2.000	0	0	0	0	0	0	0
	41.10	0	0	885.908	0	885.908	885.908	0	0
Sume din excedentul anului precedent pentru acoperirea golurilor temporare de casa	41.10.06	0	0	885.908	0	885.908	885.908	0	0
SUBVENTII DE LA ALTE NIVELE ALE ADMINISTRATIEI PUBLICE		50.429.000	42.370.000	37.545.166	0	37.545.166	37.545.166	0	0
Subventii de la alte administratii	43.10	50.429.000	42.370.000	37.545.166	0	37.545.166	37.545.166	0	0
Subventii pentru institutii publice	43.10.09	50.429.000	42.370.000	37.545.166	0	37.545.166	37.545.166	0	0
SECTIUNEA DE FUNCTIONARE		65.627.000	54.652.000	42.811.725	44.510	42.767.215	42.707.095	13.918	90.712
TOTAL VENITURI		65.627.000	54.652.000	42.811.725	44.510	42.767.215	42.707.095	13.918	90.712
I. VENITURI CURENTE		15.198.000	12.282.000	4.380.651	44.510	4.336.141	4.276.021	13.918	90.712
C. VENITURI DIN NEFISCALE		15.198.000	12.282.000	4.380.651	44.510	4.336.141	4.276.021	13.918	90.712
C1. VENITURI DIN PROPRIETATE		788.000	640.000	316.951	24.244	292.707	284.793	0	32.158
Venituri din proprietate	30.10	788.000	640.000	316.951	24.244	292.707	284.793	0	32.158
Venituri din concesiuni si inchirieri	30.10.05	788.000	640.000	316.951	24.244	292.707	284.793	0	32.158
Alte venituri din concesiuni si inchirieri de catre institutiile publice	30.10.05.30	788.000	640.000	316.951	24.244	292.707	284.793	0	32.158
C2. VANZARI DE BUNURI SI SERVICII		14.410.000	11.642.000	4.063.700	20.266	4.043.434	3.991.228	13.918	58.554
Venituri din prestari de servicii si alte activitati	33.10	14.076.000	11.541.000	4.131.288	2.679	4.128.609	4.119.180	11.968	140
Taxe si alte venituri in invatamant	33.10.05	3.426.000	2.851.000	991.445	0	991.445	991.445	0	0

Denumirea indicatorilor	Cod indicator	Prevederi bugetare		Drepturi constatate			Incasari realizate	Singeri pe alte cai decat incasari	Drepturi constatate de incasat
		anuale aprobate la finele perioadei de raportare	trimestriale cumulate	Total, din care:	din anii precedenti	din anul curent			
Contributia elevilor si studentilor pentru internate, camine si cantine	33.10.14	9.705.000	8.081.000	2.799.120	0	2.799.120	2.787.152	11.968	0
Venituri din valorificarea produselor obtinute din activitatea proprie sau anexa	33.10.16	231.000	176.000	14.784	0	14.784	14.784	0	0
Venituri din organizarea de cursuri de calificare si conversie profesionala, specializare si perfectionare	33.10.17	40.000	40.000	0	0	0	0	0	0
Venituri din serbari si spectacole scolare, manifestari culturale, artistice si sportive	33.10.19	627.000	356.000	320.578	2.679	317.899	320.438	0	140
Alte venituri din prestari de servicii si alte activitati	33.10.50	47.000	37.000	5.361	0	5.361	5.361	0	0
Diverse venituri	36.10	863.000	664.000	349.022	17.587	331.435	290.608	0	58.414
Alte venituri	36.10.50	863.000	664.000	349.022	17.587	331.435	290.608	0	58.414
Transferuri voluntare, altele decat subventiile	37.10	-529.000	-563.000	-416.610	0	-416.610	-418.560	1.950	0
Donatii si sponsorizari	37.10.01	377.000	345.000	136.420	0	136.420	134.470	1.950	0
Varsaminte din secitunea de functionare pentru finantarea sectiunii de dezvoltare a bugetului de venituri proprii si subventii	37.10.03	-906.000	-908.000	-553.030	0	-553.030	-553.030	0	0
II. VENITURI DIN CAPITAL		0	0	885.908	0	885.908	885.908	0	0
	41.10	0	0	885.908	0	885.908	885.908	0	0
Sume din excedentul anului precedent pentru acoperirea goluilor temporare de casa	41.10.06	0	0	885.908	0	885.908	885.908	0	0
SUBVENTII DE LA ALTE NIVELE ALE ADMINISTRATIIEI PUBLICE		50.429.000	42.370.000	37.545.166	0	37.545.166	37.545.166	0	0
Subventii de la alte administratii	43.10	50.429.000	42.370.000	37.545.166	0	37.545.166	37.545.166	0	0
Subventii pentru institutii publice	43.10.09	50.429.000	42.370.000	37.545.166	0	37.545.166	37.545.166	0	0
SECTIUNEA DE DEZVOLTARE		908.000	908.000	553.030	0	553.030	553.030	0	0
TOTAL VENITURI		908.000	908.000	553.030	0	553.030	553.030	0	0
I. VENITURI CURENTE		906.000	908.000	553.030	0	553.030	553.030	0	0
C. VENITURI NEFINANCIARE		906.000	908.000	553.030	0	553.030	553.030	0	0
C2. VANZARI DE BUNURI SI SERVICII		906.000	908.000	553.030	0	553.030	553.030	0	0

Denumirea indicatorilor	Cod indicator	Prevederi bugetare		Drepturi constatate		Incasari realizate	Singeri pe alte cai decat incasari	Drepturi constatate de incasat
		anuale aprobate la finele perioadei de raportare	trimestriale cumulate	Total, din care:	din anii precedenti			
Transferuri voluntare, altele decat subventiile	37.10	906.000	908.000	553.030	0	553.030	0	0
Varsaminte din sectiunea de functionare	37.10.04	906.000	908.000	553.030	0	553.030	0	0
II. VENITURI DIN CAPITAL		2.000	0	0	0	0	0	0
Venituri din valorificarea unor bunuri	39.10	2.000	0	0	0	0	0	0
Venituri din valorificarea unor bunuri ale institutiilor publice	39.10.01	2.000	0	0	0	0	0	0

PRIMAR,
Gheorghe Falcă

.....


DIRECTOR EXECUTIV,
Claudia Grozavu

.....


ŞEF SERVICIULUI BUGET,
Olimpia Stoica

.....




CONTUL DE EXECUTIE 2E- ADMINISTRATIA LOCALA - ACTIVITATI FINANTATE INTEGRAL DIN VENITURI PROPRII - CHELTUIELI

la data de 30.09.2018

Denumirea indicatorilor	Cod indicator	Credite de angajament	Credite bugetare		Angajamente bugetare	Angajamente legale	Plati efectuate	Angajamente legale de platit	Cheltuieli efective
			Anuale aprobate la finele perioadei de raportare	Trimestriale cumulate					
TOTAL SECTIUNILE FUNCTIONARE + DEZVOLTARE		908.000	66.535.000	55.560.000	38.206.573	38.206.573	33.278.815	4.927.758	32.943.182
TOTAL CHELTUIELI		908.000	66.535.000	55.560.000	38.206.573	38.206.573	33.278.815	4.927.758	32.943.182
Partea a II-a CHELTUIELI SOCIAL-CULTURALE	64.10	908.000	66.535.000	55.560.000	38.206.573	38.206.573	33.278.815	4.927.758	32.943.182
Invatamant	65.10	50.000	15.390.000	12.885.000	6.068.314	6.068.314	4.162.734	1.905.580	4.123.367
Invatamant prescolar si primar	65.10.03	0	599.000	483.000	485.315	485.315	193.823	291.492	164.614
Invatamant prescolar	65.10.03.01	0	2.000	2.000	0	0	0	0	282
Invatamant primar	65.10.03.02	0	597.000	481.000	485.315	485.315	193.823	291.492	164.332
Invatamant secundar	65.10.04	0	1.647.000	1.429.000	344.447	344.447	270.259	74.188	234.290
Invatamant secundar inferior	65.10.04.01	0	35.000	30.000	0	0	0	0	0
Invatamant secundar superior	65.10.04.02	0	1.612.000	1.399.000	344.447	344.447	270.259	74.188	234.290
Invatamant postliceal	65.10.05	0	2.929.000	2.420.000	2.450.691	2.450.691	926.791	1.523.900	926.489
Servicii auxiliare pentru educatie	65.10.11	50.000	10.215.000	8.553.000	2.787.861	2.787.861	2.771.861	16.000	2.797.974
Internate si cantine pentru elevi	65.10.11.03	50.000	10.215.000	8.553.000	2.787.861	2.787.861	2.771.861	16.000	2.797.974
Cultura, recreere si religie	67.10	858.000	51.138.000	42.668.000	32.138.259	32.138.259	29.116.081	3.022.178	28.706.666
Servicii culturale	67.10.03	449.000	17.785.000	14.484.000	15.311.992	15.311.992	13.076.556	2.235.436	13.048.100
Instituti publice de spectacole si concerte	67.10.03.04	449.000	17.785.000	14.484.000	15.311.992	15.311.992	13.076.556	2.235.436	13.048.100
Servicii recreative si sportive	67.10.05	0	11.564.000	9.900.000	5.331.555	5.331.555	5.331.555	0	5.331.555
Sport	67.10.05.01	0	11.564.000	9.900.000	5.331.555	5.331.555	5.331.555	0	5.331.555
Alte servicii în domeniile culturii, recreerii si religiei	67.10.50	409.000	21.789.000	18.284.000	11.494.712	11.494.712	10.707.970	786.742	10.327.011
Asigurari si asistenta sociala	68.10	0	7.000	7.000	0	0	0	0	113.149
Asistenta acordata persoanelor in varsta	68.10.04	0	7.000	7.000	0	0	0	0	113.149
Partea a VII-a REZERVA EXCEDENT/DEFICIT	96.10	0	0	0	0	0	9.981.310	0	0

Denumirea indicatorilor	Cod indicator	Credite de angajament	Credite bugetare		Angajamente bugetare	Angajamente legale	Plati efectuate	Angajamente legale de platit	Cheltuieli efective
			Anuale aprobate la finele perioadei de raportare	Trimestriale cumulate					
Excedent	98.10	0	0	0	0	0	9.981.310	0	0
SECTIUNEA DE FUNCTIONARE		0	65.627.000	54.652.000	37.653.543	37.653.543	32.725.785	4.927.758	32.568.269
TOTAL CHELTUIELI		0	65.627.000	54.652.000	37.653.543	37.653.543	32.725.785	4.927.758	32.568.269
Partea a II-a CHELTUIELI SOCIAL-CULTURALE	64.10	0	65.627.000	54.652.000	37.653.543	37.653.543	32.725.785	4.927.758	32.568.269
Invatamant	65.10	0	15.340.000	12.835.000	6.068.314	6.068.314	4.162.734	1.905.580	4.099.048
Invatamant prescolar si primar	65.10.03	0	599.000	483.000	485.315	485.315	193.823	291.492	164.332
Invatamant prescolar	65.10.03.01	0	2.000	2.000	0	0	0	0	0
Invatamant primar	65.10.03.02	0	597.000	481.000	485.315	485.315	193.823	291.492	164.332
Invatamant secundar	65.10.04	0	1.647.000	1.429.000	344.447	344.447	270.259	74.188	211.820
Invatamant secundar inferior	65.10.04.01	0	35.000	30.000	0	0	0	0	0
Invatamant secundar superior	65.10.04.02	0	1.612.000	1.399.000	344.447	344.447	270.259	74.188	211.820
Invatamant postliceal	65.10.05	0	2.929.000	2.420.000	2.450.691	2.450.691	926.791	1.523.900	926.489
Servicii auxiliare pentru educatie	65.10.11	0	10.165.000	8.503.000	2.787.861	2.787.861	2.771.861	16.000	2.796.407
Internate si cantine pentru elevi	65.10.11.03	0	10.165.000	8.503.000	2.787.861	2.787.861	2.771.861	16.000	2.796.407
Cultura, recreere si religie	67.10	0	50.280.000	41.810.000	31.585.229	31.585.229	28.563.051	3.022.178	28.356.304
Servicii culturale	67.10.03	0	17.336.000	14.035.000	15.030.414	15.030.414	12.794.978	2.235.436	12.709.240
Instituti publice de spectacole si concerte	67.10.03.04	0	17.336.000	14.035.000	15.030.414	15.030.414	12.794.978	2.235.436	12.709.240
Servicii recreative si sportive	67.10.05	0	11.564.000	9.900.000	5.331.555	5.331.555	5.331.555	0	5.331.555
Sport	67.10.05.01	0	11.564.000	9.900.000	5.331.555	5.331.555	5.331.555	0	5.331.555
Alte servicii in domeniile culturii, recreerii si religiei	67.10.50	0	21.380.000	17.875.000	11.223.260	11.223.260	10.436.518	786.742	10.315.509
Asigurari si asistenta sociala	68.10	0	7.000	7.000	0	0	0	0	112.917
Asistenta acordata persoanelor in varsta	68.10.04	0	7.000	7.000	0	0	0	0	112.917
Partea a III-a REZERVA, EXCEDENT/DEFICIT	96.10	0	0	0	0	0	9.981.310	0	0
Excedent	98.10	0	0	0	0	0	9.981.310	0	0
SECTIUNEA DE DEZVOLTARE		908.000	908.000	908.000	553.030	553.030	553.030	0	374.913
TOTAL CHELTUIELI		908.000	908.000	908.000	553.030	553.030	553.030	0	374.913
Partea a III-a CHELTUIELI SOCIAL-CULTURALE	64.10	908.000	908.000	908.000	553.030	553.030	553.030	0	374.913
Invatamant	65.10	50.000	50.000	50.000	0	0	0	0	24.319

Denumirea indicatorilor	Cod indicator	Credite de angajament	Credite bugetare		Angajamente bugetare	Angajamente legale	Plati efectuate	Angajamente legale de platit	Cheltuieli efective
			Anuale aprobate la finele perioadei de raportare	Trimestriale cumulate					
Invatamant prescolar si primar	65.10.03	0	0	0	0	0	0	0	282
Invatamant prescolar	65.10.03.01	0	0	0	0	0	0	0	282
Invatamant secundar	65.10.04	0	0	0	0	0	0	0	22.470
Invatamant secundar superior	65.10.04.02	0	0	0	0	0	0	0	22.470
Servicii auxiliare pentru educatie	65.10.11	50.000	50.000	50.000	0	0	0	0	1.567
Internate si cantine pentru elevi	65.10.11.03	50.000	50.000	50.000	0	0	0	0	1.567
Cultura, recreere si religie	67.10	858.000	858.000	858.000	553.030	553.030	553.030	0	350.362
Servicii culturale	67.10.03	449.000	449.000	449.000	281.578	281.578	281.578	0	338.860
Institutiile publice de spectacole si concerte	67.10.03.04	449.000	449.000	449.000	281.578	281.578	281.578	0	338.860
Alte servicii in domeniile culturii, recreerii si religiei	67.10.50	409.000	409.000	409.000	271.452	271.452	271.452	0	11.502
Asigurari si asistenta sociala	68.10	0	0	0	0	0	0	0	232
Asistenta acordata persoanelor in varsta	68.10.04	0	0	0	0	0	0	0	232
Partea a Vila REZERVA EXCEDENT/DEFICIT	96.10	0	0	0	0	0	9.981.310	0	0
Excedent	98.10	0	0	0	0	0	9.981.310	0	0

PRIMAR,
Gheorghe Falcă



DIRECTOR EXECUTIV,
Claudia Grozavu

ŞEF SERVICIUL BUGEȚ,
Olimpia Stoica

CONTUL DE EXECUTIE AL INSTITUTIILOR PUBLICE - CHELTUIELI**65.10 - Invatamant - la data de 30.09.2018**

Denumirea indicatorilor	Cod indicator	Credite de angajament	Credite bugetare		Angajamente bugetare	Angajamente legale	Plati efectuate	Angajamente legale de platit	Cheltuieli efective
			Anuale aprobate la finele perioadei de raportare	Trimestriale cumulate					
TOTAL SECTIUNILE FUNCTIONARE + DEZVOLTARE		50.000	15.390.000	12.885.000	6.068.314	6.068.314	4.162.734	1.905.580	4.123.367
SECTIUNEA DE FUNCTIONARE		0	15.340.000	12.835.000	6.068.314	6.068.314	4.162.734	1.905.580	4.099.048
Total cheltuieli		0	15.340.000	12.835.000	6.068.314	6.068.314	4.162.734	1.905.580	4.099.048
CHELTUIELI CURENTE	01	0	15.340.000	12.835.000	6.068.314	6.068.314	4.162.734	1.905.580	4.099.048
TITLUL I CHELTUIELI DE PERSONAL	10	0	3.020.000	2.495.000	3.020.000	3.020.000	1.114.420	1.905.580	1.086.565
Cheltuieli salariale in bani	10.01	0	2.442.000	1.989.000	2.442.000	2.442.000	1.058.711	1.383.289	1.050.556
Salarii de baza	10.01.01	0	723.000	641.000	723.000	723.000	279.639	443.361	283.207
Alte sporuri	10.01.06	0	15.000	13.000	15.000	15.000	964	14.036	1.028
fond aferent platii cu ora	10.01.11	0	1.655.000	1.301.000	1.655.000	1.655.000	778.108	876.892	766.321
Alte drepturi salariale in bani	10.01.30	0	49.000	34.000	49.000	49.000	0	49.000	0
Cheltuieli salariale in natura	10.02	0	38.000	38.000	38.000	38.000	12.400	25.600	12.400
Tichete de vacanta	10.02.06	0	38.000	38.000	38.000	38.000	12.400	25.600	12.400
Contributii	10.03	0	540.000	468.000	540.000	540.000	43.309	496.691	23.609
Contributii de asigurari sociale de stat	10.03.01	0	78.840	68.840	78.840	78.840	15.642	63.198	86
Contributii de asigurari de somaj	10.03.02	0	25.010	25.010	25.010	25.010	462	24.548	3
Contributii de asigurari sociale de sanatate	10.03.03	0	46.150	46.150	46.150	46.150	5.166	40.984	48
Contributii de asigurari pentru accidente de munca si boli profesionale	10.03.04	0	29.910	29.910	29.910	29.910	156	29.754	0
Contributii pentru concedii si indemnizatii	10.03.06	0	39.410	39.410	39.410	39.410	729	38.681	315
Contributia asiguratorie pentru munca	10.03.07	0	320.680	258.680	320.680	320.680	21.154	299.526	23.157

Denumirea indicatorilor	Cod indicator	Credite de angajament	Credite bugetare		Angajamente bugetare	Angajamente legale	Plati efectuate	Angajamente legale de platit	Cheltuieli efective
			Anuale aprobate la finele perioadei de raportare	Trimestriale cumulate					
TITLUL II BUNURI SI SERVICII	20	0	12.320.000	10.340.000	3.048.314	3.048.314	3.048.314	0	3.012.483
Bunuri si servicii	20.01	0	2.121.000	1.751.000	420.349	420.349	420.349	0	404.559
Furnituri de birou	20.01.01	0	76.000	63.000	4.861	4.861	4.861	0	4.861
Materiale pentru curatenie	20.01.02	0	87.900	72.900	14.161	14.161	14.161	0	16.850
Incalzit, iluminat si forta motrica	20.01.03	0	665.500	567.500	246.592	246.592	246.592	0	233.821
Apa, canal si salubritate	20.01.04	0	148.000	116.000	17.533	17.533	17.533	0	17.599
Carburanti si lubrifianti	20.01.05	0	22.000	20.000	10.752	10.752	10.752	0	10.151
Piese de schimb	20.01.06	0	22.000	19.000	4.688	4.688	4.688	0	2.814
Transport	20.01.07	0	6.500	6.500	0	0	0	0	0
Posta, telecomunicatii, radio, tv, internet	20.01.08	0	66.100	57.100	9.203	9.203	9.203	0	9.203
Materiale si prestari de servicii cu caracter functional	20.01.09	0	252.500	192.500	23.476	23.476	23.476	0	23.475
Alte bunuri si servicii pentru intretinere si functionare	20.01.30	0	774.500	636.500	89.083	89.083	89.083	0	85.785
Reparatii curente	20.02	0	308.000	271.000	6.362	6.362	6.362	0	6.362
Hrana	20.03	0	8.675.000	7.225.000	2.456.199	2.456.199	2.456.199	0	2.500.842
Hrana pentru oameni	20.03.01	0	8.675.000	7.225.000	2.456.199	2.456.199	2.456.199	0	2.500.842
Medicamente si materiale sanitare	20.04	0	15.000	15.000	0	0	0	0	0
Medicamente	20.04.01	0	2.000	2.000	0	0	0	0	0
Materiale sanitare	20.04.02	0	10.000	10.000	0	0	0	0	0
Dezinfectanti	20.04.04	0	3.000	3.000	0	0	0	0	0
Bunuri de natura obiectelor de inventar	20.05	0	502.000	453.000	66.693	66.693	66.693	0	2.200
Lenjerie si accesorii de pat	20.05.03	0	21.000	19.000	0	0	0	0	0
Alte obiecte de inventar	20.05.30	0	481.000	434.000	66.693	66.693	66.693	0	2.200
Deplasari, delasari, transferari	20.06	0	98.000	93.000	9.777	9.777	9.777	0	9.777
Deplasari interne, delasari, transferari	20.06.01	0	61.500	56.500	7.370	7.370	7.370	0	7.370
Deplasari in strainatate	20.06.02	0	36.500	36.500	2.407	2.407	2.407	0	2.407
Carti, publicatii si materiale documentare	20.11	0	38.000	35.000	1.551	1.551	1.551	0	1.158

Denumirea indicatorilor	Cod indicator	Credite de angajament	Credite bugetare		Angajamente bugetare	Angajamente legale	Plati efectuate	Angajamente legale de platit	Cheltuieli efective
			Anuale aprobate la finele perioadei de raportare	Trimestriale cumulate					
Pregatire profesionala	20.13	0	37.000	35.000	6.570	6.570	0	6.570	
Protectia muncii	20.14	0	11.000	10.000	0	0	0	0	
Alte cheltuieli	20.30	0	515.000	452.000	80.813	80.813	0	81.015	
Reclama si publicitate	20.30.01	0	2.000	2.000	429	429	0	429	
Chirii	20.30.04	0	6.000	4.000	0	0	0	0	
alte cheltuieli cu bunuri si servicii	20.30.30	0	507.000	446.000	80.384	80.384	0	80.586	
SEC TIUNEA DE DEZVOLTARE		50.000	50.000	50.000	0	0	0	24.319	
Total cheltuieli		50.000	50.000	50.000	0	0	0	24.319	
CHELTUIELI DE CAPITAL	70	50.000	50.000	50.000	0	0	0	24.319	
TITLUL XIII ACTIVE NEFINANCIARE	71	50.000	50.000	50.000	0	0	0	24.319	
Active fixe	71.01	50.000	50.000	50.000	0	0	0	24.319	
Constructii	71.01.01	0	0	0	0	0	0	1.147	
Masini, echipamente si mijloace de transport	71.01.02	50.000	50.000	50.000	0	0	0	12.866	
Mobilier, aparatura birou si alte active corporale	71.01.03	0	0	0	0	0	0	9.050	
Alte active fixe	71.01.30	0	0	0	0	0	0	1.256	

DIRECTOR EXECUTIV,
Claudia Grozavu

PRIMAR,
Ghebrghe Falcă

ŞEF SERVICIUL BUGEȚI,
Olimpia Stoica



CONTUL DE EXECUTIE AL INSTITUTIILOR PUBLICE - CHELTUIELI**65.10.03 - Invatamant prescolar si primar - la data de 30.09.2018**

Denumirea indicatorilor	Cod indicator	Credite de angajament	Credite bugetare		Angajamente bugetare	Angajamente legale	Plati efectuate	Angajamente legale de platit	Cheltuieli efective
			Anuale aprobate la finele perioadei de raportare	Trimestriale cumulate					
TOTAL SECTIUNILE FUNCTIONARE + DEZVOLTARE		0	599.000	483.000	485.315	485.315	193.823	291.492	164.614
SECTIUNEA DE FUNCTIONARE		0	599.000	483.000	485.315	485.315	193.823	291.492	164.332
Total cheltuieli		0	599.000	483.000	485.315	485.315	193.823	291.492	164.332
CHELTUIELI CURENTE	01	0	599.000	483.000	485.315	485.315	193.823	291.492	164.332
TITLUL I CHELTUIELI DE PERSONAL	10	0	477.000	379.000	477.000	477.000	185.508	291.492	157.238
Cheltuieli salariale in bani	10.01	0	387.000	308.000	387.000	387.000	176.870	210.130	153.735
fond aferent platii cu ora	10.01.11	0	373.000	299.000	373.000	373.000	176.870	196.130	153.735
Alte drepturi salariale in bani	10.01.30	0	14.000	9.000	14.000	14.000	0	14.000	0
Contributii	10.03	0	90.000	71.000	90.000	90.000	8.638	81.362	3.503
Contributii de asigurari sociale de stat	10.03.01	0	16.640	6.640	16.640	16.640	3.742	12.898	86
Contributii de asigurari de somaj	10.03.02	0	4.210	4.210	4.210	4.210	112	4.098	3
Contributii de asigurari sociale de sanatate	10.03.03	0	4.450	4.450	4.450	4.450	1.249	3.201	48
Contributii de asigurari pentru accidente de munca si boli profesionale	10.03.04	0	4.110	4.110	4.110	4.110	37	4.073	0
Contributii pentru concedii si indemnizatii	10.03.06	0	3.710	3.710	3.710	3.710	136	3.574	5
Contributia asiguratorie pentru munca	10.03.07	0	56.880	47.880	56.880	56.880	3.362	53.518	3.361
TITLUL II BUNURI SI SERVICII	20	0	122.000	104.000	8.315	8.315	8.315	0	7.094
Bunuri si servicii	20.01	0	34.000	31.000	1.072	1.072	1.072	0	1.072
Furnituri de birou	20.01.01	0	2.500	2.500	72	72	72	0	72
Materiale pentru curatenie	20.01.02	0	2.900	2.900	0	0	0	0	0

Denumirea indicatorilor	Cod indicator	Credite de angajament	Credite bugetare		Angajamente bugetare	Angajamente legale	Plati efectuate	Angajamente legale de platit	Cheltuieli efective
			Anuale aprobate la finele perioadei de raportare	Trimestriale cumulate					
Incalzit, iluminat si forta motrica	20.01.03	0	6.500	3.500	0	0	0	0	0
Apa, canal si salubritate	20.01.04	0	500	500	0	0	0	0	0
Posta, telecomunicatii, radio, tv, internet	20.01.08	0	100	100	0	0	0	0	0
Materiale si prestari de servicii cu caracter functional	20.01.09	0	500	500	0	0	0	0	0
Alte bunuri si servicii pentru intretinere si functionare	20.01.30	0	21.000	21.000	1.000	1.000	1.000	0	1.000
Reparatii curente	20.02	0	12.000	12.000	0	0	0	0	0
Bunuri de natura obiectelor de inventar	20.05	0	28.000	25.000	1.221	1.221	1.221	0	0
Alte obiecte de inventar	20.05.30	0	28.000	25.000	1.221	1.221	1.221	0	0
Pregatire profesionala	20.13	0	4.000	4.000	2.093	2.093	2.093	0	2.093
Alte cheltuieli	20.30	0	44.000	32.000	3.929	3.929	3.929	0	3.929
Reclama si publicitate	20.30.01	0	2.000	2.000	429	429	429	0	429
alte cheltuieli cu bunuri si servicii	20.30.30	0	42.000	30.000	3.500	3.500	3.500	0	3.500
SECTIUNEA DE DEZVOLTARE		0	0	0	0	0	0	0	282
Total cheltuieli		0	0	0	0	0	0	0	282
CHELTUIELI DE CAPITAL	70	0	0	0	0	0	0	0	282
TITLUL XIII ACTIVE NEFINANCIARE	71	0	0	0	0	0	0	0	282
Active fixe	71.01	0	0	0	0	0	0	0	282
Mobilier, aparatura birotica si alte active corporale	71.01.03	0	0	0	0	0	0	0	282

DIRECTOR EXECUTIV,
Claudia Grozavu

PRIMAR,
Gheorghe Falcă

ŞEF SERVICIUL BUGEȚ,
Olimpia Stoica



CONTUL DE EXECUTIE AL INSTITUTIILOR PUBLICE - CHELTUIELI

65.10.03.01 - Invatamant prescolar - la data de 30.09.2018

Denumirea indicatorilor	Cod indicator	Credite de angajament	Credite bugetare		Angajamente bugetare	Angajamente legale	Plati efectuate	Angajamente legale de platit	Cheltuieli efective
			Anuale aprobate la finele perioadei de raportare	Trimestriale cumulate					
TOTAL SECTIUNILE FUNCTIONARE + DEZVOLTARE		0	2.000	2.000	0	0	0	0	282
SECTIUNEA DE FUNCTIONARE		0	2.000	2.000	0	0	0	0	0
Total cheltuieli		0	2.000	2.000	0	0	0	0	0
CHELTUIELI CURENTE	01	0	2.000	2.000	0	0	0	0	0
TITLUL II BUNURI SI SERVICII	20	0	2.000	2.000	0	0	0	0	0
Bunuri si servicii	20.01	0	2.000	2.000	0	0	0	0	0
Alte bunuri si servicii pentru intretinere si functionare	20.01.30	0	2.000	2.000	0	0	0	0	0
SECTIUNEA DE DEZVOLTARE		0	0	0	0	0	0	0	282
Total cheltuieli		0	0	0	0	0	0	0	282
CHELTUIELI DE CAPITAL	70	0	0	0	0	0	0	0	282
TITLUL XIII ACTIVE NEFINANCIARE	71	0	0	0	0	0	0	0	282
Active fixe	71.01	0	0	0	0	0	0	0	282
Mobilier, aparatura birou si alte active corporale	71.01.03	0	0	0	0	0	0	0	282

DIRECTOR EXECUTIV,
Claudia Grozavu



PRIMAR,
Gheorghe Falcă

ŞEF SERVICIUL BUCET,
Olimpia Stoica

CONTUL DE EXECUTIE AL INSTITUTIILOR PUBLICE - CHELTUIELI**65.10.03.02 - Invatamant primar - la data de 30.09.2018**

Denumirea indicatorilor	Cod indicator	Credite de angajament	Credite bugetare		Angajamente bugetare	Angajamente legale	Plati efectuate	Angajamente legale de platit	Cheltuieli efective
			Anuale aprobate la finele perioadei de raportare	Trimestriale cumulate					
TOTAL SECTIUNILE FUNCTIONARE + DEZVOLTARE		0	597.000	481.000	485.315	485.315	193.823	291.492	164.332
SECTIUNEA DE FUNCTIONARE		0	597.000	481.000	485.315	485.315	193.823	291.492	164.332
Total cheltuieli		0	597.000	481.000	485.315	485.315	193.823	291.492	164.332
CHELTUIELI CURENTE	01	0	597.000	481.000	485.315	485.315	193.823	291.492	164.332
TITLUL I CHELTUIELI DE PERSONAL	10	0	477.000	379.000	477.000	477.000	185.508	291.492	157.238
Cheltuieli salariale in bani	10.01	0	387.000	308.000	387.000	387.000	176.870	210.130	153.735
fond aferent platii cu ora	10.01.11	0	373.000	299.000	373.000	373.000	176.870	196.130	153.735
Alte drepturi salariale in bani	10.01.30	0	14.000	9.000	14.000	14.000	0	14.000	0
Contributii	10.03	0	90.000	71.000	90.000	90.000	8.638	81.362	3.503
Contributii de asigurari sociale de stat	10.03.01	0	16.640	6.640	16.640	16.640	3.742	12.898	86
Contributii de asigurari de somaj	10.03.02	0	4.210	4.210	4.210	4.210	112	4.098	3
Contributii de asigurari sociale de sanatate	10.03.03	0	4.450	4.450	4.450	4.450	1.249	3.201	48
Contributii de asigurari pentru accidente de munca si boli profesionale	10.03.04	0	4.110	4.110	4.110	4.110	37	4.073	0
Contributii pentru concedii si indemnizatii	10.03.06	0	3.710	3.710	3.710	3.710	136	3.574	5
Contributia asiguratorie pentru munca	10.03.07	0	56.880	47.880	56.880	56.880	3.362	53.518	3.361
TITLUL II BUNURI SI SERVICII	20	0	120.000	102.000	8.315	8.315	8.315	0	7.094
Bunuri si servicii	20.01	0	32.000	29.000	1.072	1.072	1.072	0	1.072
Furnituri de birou	20.01.01	0	2.500	2.500	72	72	72	0	72
Material pentru curatenie	20.01.02	0	2.900	2.900	0	0	0	0	0

Denumirea indicatorilor	Cod indicator	Credite de angajament	Credite bugetare		Angajamente bugetare	Angajamente legale	Plati efectuate	Angajamente legale de platit	Cheltuieli efective
			Anuale aprobate la finele perioadei de raportare	Trimestriale cumulate					
Incalziti, iluminati si forta motrica	20.01.03	0	6.500	3.500	0	0	0	0	0
Apa, canal si salubritate	20.01.04	0	500	500	0	0	0	0	0
Posta, telecomunicatii, radio, tv, internet	20.01.08	0	100	100	0	0	0	0	0
Materiale si prestari de servicii cu caracter functional	20.01.09	0	500	500	0	0	0	0	0
Alte bunuri si servicii pentru intretinere si functionare	20.01.30	0	19.000	19.000	1.000	1.000	1.000	0	1.000
Reparatii curente	20.02	0	12.000	12.000	0	0	0	0	0
Bunuri de natura obiectelor de inventar	20.05	0	28.000	25.000	1.221	1.221	1.221	0	0
Alte obiecte de inventar	20.05.30	0	28.000	25.000	1.221	1.221	1.221	0	0
Pregatire profesionala	20.13	0	4.000	4.000	2.093	2.093	2.093	0	2.093
Alte cheltuieli	20.30	0	44.000	32.000	3.929	3.929	3.929	0	3.929
Reclama si publicitate	20.30.01	0	2.000	2.000	429	429	429	0	429
alte cheltuieli cu bunuri si servicii	20.30.30	0	42.000	30.000	3.500	3.500	3.500	0	3.500

PRIMAR,
Gheorghe Falcă



DIRECTOR EXECUTIV,
Claudia Grozavu

ŞEF SERVICIUL BUGEȚ,
Olimpia Stoica

CONTUL DE EXECUTIE AL INSTITUTIILOR PUBLICE - CHELTUIELI**65.10.04 - Invatamant secundar - la data de 30.09.2018**

Denumirea indicatorilor	Cod indicator	Credite de angajament	Credite bugetare		Angajamente bugetare	Angajamente legale	Plati efectuate	Angajamente legale de platit	Cheltuieli efective
			Anuale aprobate la finele perioadei de raportare	Trimestriale cumulate					
TOTAL SECTIUNILE FUNCTIONARE + DEZVOLTARE		0	1.647.000	1.429.000	344.447	344.447	270.259	74.188	234.290
SECTIUNEA DE FUNCTIONARE		0	1.647.000	1.429.000	344.447	344.447	270.259	74.188	211.820
Total cheltuieli		0	1.647.000	1.429.000	344.447	344.447	270.259	74.188	211.820
CHELTUIELI CURENTE	01	0	1.647.000	1.429.000	344.447	344.447	270.259	74.188	211.820
TITLUL I CHELTUIELI DE PERSONAL	10	0	143.000	138.000	143.000	143.000	68.812	74.188	67.682
Cheltuieli salariale in bani	10.01	0	119.000	117.000	119.000	119.000	66.325	52.675	66.349
Salarii de baza	10.01.01	0	73.000	71.000	73.000	73.000	52.775	20.225	53.972
fond aferent platii cu ora	10.01.11	0	46.000	46.000	46.000	46.000	13.550	32.450	12.377
Contributii	10.03	0	24.000	21.000	24.000	24.000	2.487	21.513	1.333
Contributii de asigurari sociale de stat	10.03.01	0	2.200	2.200	2.200	2.200	941	1.259	0
Contributii de asigurari de somaj	10.03.02	0	800	800	800	800	21	779	0
Contributii de asigurari sociale de sanatate	10.03.03	0	1.700	1.700	1.700	1.700	310	1.390	0
Contributii de asigurari pentru accidente de munca si boli profesionale	10.03.04	0	800	800	800	800	9	791	0
Contributii pentru concedii si indemnizatii	10.03.06	0	700	700	700	700	8	692	0
Contributia asiguratorie pentru munca	10.03.07	0	17.800	14.800	17.800	17.800	1.198	16.602	1.333
TITLUL II BUNURI SI SERVICII	20	0	1.504.000	1.291.000	201.447	201.447	201.447	0	144.138
Bunuri si servicii	20.01	0	656.000	527.000	96.081	96.081	96.081	0	91.254
Furnituri de birou	20.01.01	0	47.500	40.500	1.873	1.873	1.873	0	1.873
Material pentru curatenie	20.01.02	0	42.000	35.000	3.799	3.799	3.799	0	3.799

Denumirea indicatorilor	Cod indicator	Credite de angajament	Credite bugetare		Angajamente bugetare	Angajamente legale	Plati efectuate	Angajamente legale de platit	Cheltuieli efective
			Anuale aprobate la finele perioadei de raportare	Trimestriale cumulate					
Incalzit, iluminat si forta motrica	20.01.03	0	52.000	42.000	3.554	3.554	3.554	0	3.554
Apa, canal si salubritate	20.01.04	0	7.000	7.000	0	0	0	0	0
Piese de schimb	20.01.06	0	4.000	4.000	825	825	825	0	0
Transport	20.01.07	0	6.500	6.500	0	0	0	0	0
Posta, telecomunicatii, radio, tv, internet	20.01.08	0	19.500	18.500	1.446	1.446	1.446	0	1.446
Materiale si prestari de servicii cu caracter functional	20.01.09	0	198.000	150.000	14.597	14.597	14.597	0	14.597
Alte bunuri si servicii pentru intretinere si functionare	20.01.30	0	279.500	223.500	69.987	69.987	69.987	0	65.985
Reparatii curente	20.02	0	179.000	149.000	0	0	0	0	0
Hrana	20.03	0	5.000	5.000	0	0	0	0	0
Hrana pentru oameni	20.03.01	0	5.000	5.000	0	0	0	0	0
Bunuri de natura obiectelor de inventar	20.05	0	227.000	218.000	54.487	54.487	54.487	0	2.200
Lenjerie si accesorii de pat	20.05.03	0	3.000	3.000	0	0	0	0	0
Alte obiecte de inventar	20.05.30	0	224.000	215.000	54.487	54.487	54.487	0	2.200
Deplasari, detasari, transferari	20.06	0	38.000	33.000	6.609	6.609	6.609	0	6.609
Deplasari interne, detasari, transferari	20.06.01	0	31.500	26.500	4.202	4.202	4.202	0	4.202
Deplasari in strainatate	20.06.02	0	6.500	6.500	2.407	2.407	2.407	0	2.407
Carti, publicatii si materiale documentare	20.11	0	30.000	29.000	1.464	1.464	1.464	0	1.071
Pregatire profesionala	20.13	0	15.000	14.000	3.162	3.162	3.162	0	3.162
Protectia muncii	20.14	0	2.000	2.000	0	0	0	0	0
Alte cheltuieli	20.30	0	352.000	314.000	39.644	39.644	39.644	0	39.842
Chirii	20.30.04	0	6.000	4.000	0	0	0	0	0
alte cheltuieli cu bunuri si servicii	20.30.30	0	346.000	310.000	39.644	39.644	39.644	0	39.842
SECTIUNEA DE DEZVOLTARE		0	0	0	0	0	0	0	22.470
Total cheltuieli		0	0	0	0	0	0	0	22.470
CHELTUIELI DE CAPITAL	70	0	0	0	0	0	0	0	22.470
TITLUL XIII ACTIVE NEFINANCIARE	71	0	0	0	0	0	0	0	22.470

Denumirea indicatorilor	Cod indicator	Credite de angajament	Credite bugetare		Angajamente bugetare	Angajamente legale	Plati efectuate	Angajamente legale de platit	Cheltuieli efective
			Anuale aprobate la finele perioadei de raportare	Trimestriale cumulate					
Active fixe	71.01	0	0	0	0	0	0	0	22.470
Constructii	71.01.01	0	0	0	0	0	0	0	1.147
Masini, echipamente si mijloace de transport	71.01.02	0	0	0	0	0	0	0	11.407
Mobilier, aparatura biroica si alte active corporale	71.01.03	0	0	0	0	0	0	0	8.660
Alte active fixe	71.01.30	0	0	0	0	0	0	0	1.256

PRIMAR,
Gheorghe Falcă




DIRECTOR EXECUTIV,
Cladina Grozavu



ŞEF SERVICIUL BUGEȚI,
Olimpia Stoica



CONTUL DE EXECUTIE AL INSTITUTIILOR PUBLICE - CHELTUIELI 65.10.04.01 - Invatamant secundar inferior - la data de 30.09.2018

Denumirea indicatorilor	Cod indicator	Credite de angajament	Credite bugetare		Angajamente bugetare	Angajamente legale	Plati efectuate	Angajamente legale de platit	Cheltuieli efective
			Anuale aprobate la finele perioadei de raportare	Trimestriale cumulate					
TOTAL SECTIUNILE FUNCTIONARE + DEZVOLTARE		0	35.000	30.000	0	0	0	0	0
SECTIUNEA DE FUNCTIONARE		0	35.000	30.000	0	0	0	0	0
Total cheltuieli		0	35.000	30.000	0	0	0	0	0
CHELTUIELI CURENTE	01	0	35.000	30.000	0	0	0	0	0
TITLUL II BUNURI SI SERVICII	20	0	35.000	30.000	0	0	0	0	0
Bunuri si servicii	20.01	0	18.000	16.000	0	0	0	0	0
Furnituri de birou	20.01.01	0	10.000	8.000	0	0	0	0	0
Incalziri, iluminat si forta motrica	20.01.03	0	8.000	8.000	0	0	0	0	0
Reparatii curente	20.02	0	2.000	2.000	0	0	0	0	0
Alte cheltuieli	20.30	0	15.000	12.000	0	0	0	0	0
alte cheltuieli cu bunuri si servicii	20.30.30	0	15.000	12.000	0	0	0	0	0

PRIMAR,
Gheorghe Falcă



DIRECTOR EXECUTIV,
Claudia Grozavu

ȘEF SERVICIUL BUGEȚ,
Olimpia Stoica

**CONTUL DE EXECUTIE AL INSTITUTIILOR PUBLICE - CHELTUIELI
65.10.04.02 - Invatamant secundar superior - la data de 30.09.2018**

Denumirea indicatorilor	Cod indicator	Credite de angajament	Credite bugetare		Angajamente bugetare	Angajamente legale	Plati efectuate	Angajamente legale de platit	Cheltuieli efective
			Anuale aprobate la finele perioadei de raportare	Trimestriale cumulate					
TOTAL SECTIUNILE FUNCTIONARE + DEZVOLTARE		0	1.612.000	1.399.000	344.447	344.447	270.259	74.188	234.290
SECTIUNEA DE FUNCTIONARE		0	1.612.000	1.399.000	344.447	344.447	270.259	74.188	211.820
Total cheltuieli		0	1.612.000	1.399.000	344.447	344.447	270.259	74.188	211.820
CHELTUIELI CURENTE	01	0	1.612.000	1.399.000	344.447	344.447	270.259	74.188	211.820
TITLUL I CHELTUIELI DE PERSONAL	10	0	143.000	138.000	143.000	143.000	68.812	74.188	67.682
Cheltuieli salariale in bani	10.01	0	119.000	117.000	119.000	119.000	66.325	52.675	66.349
Salarii de baza	10.01.01	0	73.000	71.000	73.000	73.000	52.775	20.225	53.972
fond aferent platii cu ora	10.01.11	0	46.000	46.000	46.000	46.000	13.550	32.450	12.377
Contributii	10.03	0	24.000	21.000	24.000	24.000	2.487	21.513	1.333
Contributii de asigurari sociale de stat	10.03.01	0	2.200	2.200	2.200	2.200	941	1.259	0
Contributii de asigurari de somaj	10.03.02	0	800	800	800	800	21	779	0
Contributii de asigurari sociale de sanatate	10.03.03	0	1.700	1.700	1.700	1.700	310	1.390	0
Contributii de asigurari pentru accidente de munca si boli profesionale	10.03.04	0	800	800	800	800	9	791	0
Contributii pentru concedii si indemnizatii	10.03.06	0	700	700	700	700	8	692	0
Contributia asiguratorie pentru munca	10.03.07	0	17.800	14.800	17.800	17.800	1.198	16.602	1.333
TITLUL II BUNURI SI SERVICII	20	0	1.469.000	1.261.000	201.447	201.447	201.447	0	144.138
Bunuri si servicii	20.01	0	638.000	511.000	96.081	96.081	96.081	0	91.254
Furnituri de birou	20.01.01	0	37.500	32.500	1.873	1.873	1.873	0	1.873
Material pentru curatenie	20.01.02	0	42.000	35.000	3.799	3.799	3.799	0	3.799

Denumirea indicatorilor	Cod indicator	Credite de angajament	Credite bugetare		Angajamente bugetare	Angajamente legale	Plati efectuate	Angajamente legale de platit	Cheltuieli efective
			Anuale aprobate la finele perioadei de raportare	Trimestriale cumulate					
Incalzit, iluminat si forta motrica	20.01.03	0	44.000	34.000	3.554	3.554	0	0	3.554
Apa, canal si salubritate	20.01.04	0	7.000	7.000	0	0	0	0	0
Piese de schimb	20.01.06	0	4.000	4.000	825	825	0	0	0
Transport	20.01.07	0	6.500	6.500	0	0	0	0	0
Posta, telecomunicatii, radio, tv, internet	20.01.08	0	19.500	18.500	1.446	1.446	0	0	1.446
Materiala si prestari de servicii cu caracter functional	20.01.09	0	198.000	150.000	14.597	14.597	0	0	14.597
Alte bunuri si servicii pentru intretinere si functionare	20.01.30	0	279.500	223.500	69.987	69.987	0	0	65.985
Reparatii curente	20.02	0	177.000	147.000	0	0	0	0	0
Hrana	20.03	0	5.000	5.000	0	0	0	0	0
Hrana pentru oameni	20.03.01	0	5.000	5.000	0	0	0	0	0
Bunuri de natura obiectelor de inventar	20.05	0	227.000	218.000	54.487	54.487	0	0	2.200
Lenjerie si accesorii de pat	20.05.03	0	3.000	3.000	0	0	0	0	0
Alte obiecte de inventar	20.05.30	0	224.000	215.000	54.487	54.487	0	0	2.200
Deplasari, detasari, transferari	20.06	0	38.000	33.000	6.609	6.609	0	0	6.609
Deplasari interne, detasari, transferari	20.06.01	0	31.500	26.500	4.202	4.202	0	0	4.202
Deplasari in strainatate	20.06.02	0	6.500	6.500	2.407	2.407	0	0	2.407
Carti, publicatii si materiale documentare	20.11	0	30.000	29.000	1.464	1.464	0	0	1.071
Pregatire profesionala	20.13	0	15.000	14.000	3.162	3.162	0	0	3.162
Protectia muncii	20.14	0	2.000	2.000	0	0	0	0	0
Alte cheltuieli	20.30	0	337.000	302.000	39.644	39.644	0	0	39.842
Chirii	20.30.04	0	6.000	4.000	0	0	0	0	0
alte cheltuieli cu bunuri si servicii	20.30.30	0	331.000	298.000	39.644	39.644	0	0	39.842
SECTIUNEA DE DEZVOLTARE		0	0	0	0	0	0	0	22.470
Total cheltuieli		0	0	0	0	0	0	0	22.470
CHELTUIELI DE CAPITAL	70	0	0	0	0	0	0	0	22.470
TITLUL XIII ACTIVE NEFINANCIARE	71	0	0	0	0	0	0	0	22.470

Denumirea indicatorilor	Cod indicator	Credite de angajament	Credite bugetare		Angajamente bugetare	Angajamente legale	Plati efectuate	Angajamente legale de platit	Cheltuieli efective
			Anuale aprobate la finele perioadei de raportare	Trimestriale cumulate					
Active fixe	71.01	0	0	0	0	0	0	0	22.470
Construcții	71.01.01	0	0	0	0	0	0	0	1.147
Masini, echipamente si mijloace de transport	71.01.02	0	0	0	0	0	0	0	11.407
Mobilier, aparatura birou si alte active corporale	71.01.03	0	0	0	0	0	0	0	8.660
Alte active fixe	71.01.30	0	0	0	0	0	0	0	1.256

PRIMAR,
Gheorghe Falcă



DIRECTOR EXECUTIV,
Clăudia Grozavu



ŞEF SERVICIUL BUGEȚ,
Olimpia Stoica




CONTUL DE EXECUTIE AL INSTITUTIILOR PUBLICE - CHELTUIELI**65.10.05 - Invatamant postliceal - la data de 30.09.2018**

Denumirea indicatorilor	Cod indicator	Credite de angajament	Credite bugetare		Angajamente bugetare	Angajamente legale	Plati efectuate	Angajamente legale de platit	Cheltuieli efective
			Anuale aprobate la finele perioadei de raportare	Trimestriale cumulate					
TOTAL SECTIUNILE FUNCTIONARE + DEZVOLTARE		0	2.929.000	2.420.000	2.450.691	2.450.691	926.791	1.523.900	926.489
SECTIUNEA DE FUNCTIONARE		0	2.929.000	2.420.000	2.450.691	2.450.691	926.791	1.523.900	926.489
Total cheltuieli		0	2.929.000	2.420.000	2.450.691	2.450.691	926.791	1.523.900	926.489
CHELTUIELI CURENTE	01	0	2.929.000	2.420.000	2.450.691	2.450.691	860.100	1.523.900	861.645
TITLUL I CHELTUIELI DE PERSONAL	10	0	2.384.000	1.962.000	2.384.000	2.384.000	815.516	1.110.484	830.472
Cheltuieli salariale in bani	10.01	0	1.926.000	1.554.000	1.926.000	1.926.000	226.864	413.136	229.235
Salarii de baza	10.01.01	0	640.000	560.000	640.000	640.000	964	14.036	1.028
Alte sporuri	10.01.06	0	15.000	13.000	15.000	15.000	587.688	648.312	600.209
fond aferent platii cu ora	10.01.11	0	1.236.000	956.000	1.236.000	1.236.000	0	35.000	0
Alte drepturi salariale in bani	10.01.30	0	35.000	25.000	35.000	35.000	12.400	25.600	12.400
Cheltuieli salariale in natura	10.02	0	38.000	38.000	38.000	38.000	12.400	25.600	12.400
Tichete de vacanta	10.02.06	0	38.000	38.000	38.000	38.000	32.184	387.816	18.773
Contributii	10.03	0	420.000	370.000	420.000	420.000	10.959	49.041	0
Contributii de asigurari sociale de stat	10.03.01	0	60.000	60.000	60.000	60.000	329	19.671	0
Contributii de asigurari de somaj	10.03.02	0	20.000	20.000	20.000	20.000	3.607	36.393	0
Contributii de asigurari sociale de sanatate	10.03.03	0	40.000	40.000	40.000	40.000	110	24.890	0
Contributii de asigurari pentru accidente de munca si boli profesionale	10.03.04	0	25.000	25.000	25.000	25.000	585	34.415	310
Contributii pentru concedii si indemnizatii	10.03.06	0	35.000	35.000	35.000	35.000	16.594	223.406	18.463
Contributia asiguratorie pentru munca	10.03.07	0	240.000	190.000	240.000	240.000			

Denumirea indicatorilor	Cod indicator	Credite de angajament	Credite bugetare		Angajamente bugetare	Angajamente legale	Plati efectuate	Angajamente legale de platit	Cheltuieli efective
			Anuale aprobate la finele perioadei de raportare	Trimestriale cumulate					
TITLUL II BUNURI SI SERVICII	20	0	545.000	458.000	66.691	66.691	66.691	0	64.844
Bunuri si servicii	20.01	0	270.000	203.000	23.094	23.094	23.094	0	23.093
Furnituri de birou	20.01.01	0	10.000	8.000	1.517	1.517	1.517	0	1.517
Material pentru curatenie	20.01.02	0	10.000	8.000	0	0	0	0	0
Incalziti, iluminati si forta motrica	20.01.03	0	125.000	90.000	2.819	2.819	2.819	0	2.818
Apa, canal si salubritate	20.01.04	0	50.000	35.000	5.070	5.070	5.070	0	5.070
Posta, telecomunicatii, radio, tv, internet	20.01.08	0	30.000	25.000	5.570	5.570	5.570	0	5.570
Material si prestari de servicii cu caracter functional	20.01.09	0	30.000	25.000	1.919	1.919	1.919	0	1.919
Alte bunuri si servicii pentru intretinere si functionare	20.01.30	0	15.000	12.000	6.199	6.199	6.199	0	6.199
Reparatii curente	20.02	0	50.000	45.000	3.726	3.726	3.726	0	3.726
Medicamente si materiale sanitare	20.04	0	15.000	15.000	0	0	0	0	0
Medicamente	20.04.01	0	2.000	2.000	0	0	0	0	0
Material sanitare	20.04.02	0	10.000	10.000	0	0	0	0	0
Dezinfectanti	20.04.04	0	3.000	3.000	0	0	0	0	0
Bunuri de natura obiectelor de inventar	20.05	0	40.000	35.000	1.850	1.850	1.850	0	0
Alte obiecte de inventar	20.05.30	0	40.000	35.000	1.850	1.850	1.850	0	0
Deplasari, delasari, transferari	20.06	0	60.000	60.000	3.168	3.168	3.168	0	3.168
Deplasari interne, delasari, transferari	20.06.01	0	30.000	30.000	3.168	3.168	3.168	0	3.168
Deplasari in strainatate	20.06.02	0	30.000	30.000	0	0	0	0	0
Carti, publicatii si materiale documentare	20.11	0	5.000	5.000	87	87	87	0	87
Pregatire profesionala	20.13	0	10.000	10.000	1.315	1.315	1.315	0	1.315
Protectia muncii	20.14	0	5.000	5.000	0	0	0	0	0
Alte cheltuieli	20.30	0	90.000	80.000	33.451	33.451	33.451	0	33.455
alte cheltuieli cu bunuri si servicii	20.30.30	0	90.000	80.000	33.451	33.451	33.451	0	33.455



PRIMAR,
 Ghorgiu FALCA

DIRECTOR EXECUTIV,
 Claudiu GEORGANU

SEF SERVICIUL BUCET,
 Climpa STOICA

CONTUL DE EXECUTIE AL INSTITUTIILOR PUBLICE - CHELTUIELI 65.10.11.03 - Internate si cantine pentru elevi - la data de 30.09.2018

Denumirea indicatorilor	Cod indicator	Credite de angajament	Credite bugetare		Angajamente bugetare	Angajamente legale	Plati efectuate	Angajamente legale de platit	Cheltuieli efective
			Anuale aprobate la finele perioadei de raportare	Trimestriale cumulate					
TOTAL SECTIUNILE FUNCTIONARE + DEZVOLTARE		50.000	10.215.000	8.553.000	2.787.861	2.787.861	2.771.861	16.000	2.797.974
SECTIUNEA DE FUNCTIONARE		0	10.165.000	8.503.000	2.787.861	2.787.861	2.771.861	16.000	2.796.407
Total cheltuieli		0	10.165.000	8.503.000	2.787.861	2.787.861	2.771.861	16.000	2.796.407
CHELTUIELI CURENTE	01	0	10.165.000	8.503.000	2.787.861	2.787.861	2.771.861	16.000	2.796.407
TITLUL I CHELTUIELI DE PERSONAL	10	0	16.000	16.000	16.000	16.000	0	16.000	0
Cheltuieli salariale in bani	10.01	0	10.000	10.000	10.000	10.000	0	10.000	0
Salarii de baza	10.01.01	0	10.000	10.000	10.000	10.000	0	10.000	0
Contributii	10.03	0	6.000	6.000	6.000	6.000	0	6.000	0
Contributia asiguratorie pentru munca	10.03.07	0	6.000	6.000	6.000	6.000	0	6.000	0
TITLUL II BUNURI SI SERVICII	20	0	10.149.000	8.487.000	2.771.861	2.771.861	2.771.861	0	2.796.407
Bunuri si servicii	20.01	0	1.161.000	990.000	300.102	300.102	300.102	0	289.140
Furnituri de birou	20.01.01	0	16.000	12.000	1.399	1.399	1.399	0	1.399
Materiale pentru curatenie	20.01.02	0	33.000	27.000	10.362	10.362	10.362	0	13.051
Incalziti, iluminati si forta motrica	20.01.03	0	482.000	432.000	240.219	240.219	240.219	0	227.449
Apa, canal si salubritate	20.01.04	0	90.500	73.500	12.463	12.463	12.463	0	12.529
Carburanti si lubrifianti	20.01.05	0	22.000	20.000	10.752	10.752	10.752	0	10.151
Piese de schimb	20.01.06	0	18.000	15.000	3.863	3.863	3.863	0	2.814
Posta, telecomunicatii, radio, tv, internet	20.01.08	0	16.500	13.500	2.187	2.187	2.187	0	2.187
Materiale si prestari de servicii cu caracter functional	20.01.09	0	24.000	17.000	6.960	6.960	6.960	0	6.959

Denumirea indicatorilor	Cod indicator	Credite de angajament	Credite bugetare		Angajamente bugetare	Angajamente legale	Plati efectuate	Angajamente legale de platit	Cheltuieli efective
			Anuale aprobate la finele perioadei de raportare	Trimestriale cumulate					
Alte bunuri si servicii pentru intretinere si functionare	20.01.30	0	459.000	380.000	11.897	11.897	0	12.601	
Reparatii curente	20.02	0	67.000	65.000	2.636	2.636	0	2.636	
Hrana	20.03	0	8.670.000	7.220.000	2.456.199	2.456.199	0	2.500.842	
Hrana pentru oameni	20.03.01	0	8.670.000	7.220.000	2.456.199	2.456.199	0	2.500.842	
Bunuri de natura obiectelor de inventar	20.05	0	207.000	175.000	9.135	9.135	0	0	
Lenjerie si accesorii de pat	20.05.03	0	18.000	16.000	0	0	0	0	
Alte obiecte de inventar	20.05.30	0	189.000	159.000	9.135	9.135	0	0	
Carti, publicatii si materiale documentare	20.11	0	3.000	1.000	0	0	0	0	
Pregatire profesionala	20.13	0	8.000	7.000	0	0	0	0	
Protectia muncii	20.14	0	4.000	3.000	0	0	0	0	
Alte cheltuieli	20.30	0	29.000	26.000	3.789	3.789	0	3.789	
alte cheltuieli cu bunuri si servicii	20.30.30	0	29.000	26.000	3.789	3.789	0	3.789	
SECTIUNEA DE DEZVOLTARE		50.000	50.000	50.000	0	0	0	1.567	
Total cheltuieli		50.000	50.000	50.000	0	0	0	1.567	
CHELTUIELI DE CAPITAL	70	50.000	50.000	50.000	0	0	0	1.567	
TITLUL XIII ACTIVE NEFINANCIARE	71	50.000	50.000	50.000	0	0	0	1.567	
Active fixe	71.01	50.000	50.000	50.000	0	0	0	1.567	
Masini, echipamente si mijloace de transport	71.01.02	50.000	50.000	50.000	0	0	0	1.459	
Mobilier, aparatura birou si alte active corporale	71.01.03	0	0	0	0	0	0	108	

DIRECTOR EXECUTIV,
Claudia Grozavu

PRIMAR,
Gheorghe Falcă



ȘEF SERVICIUL BUGEȚ,
Olimpia Stoica

CONTUL DE EXECUTIE AL INSTITUTIILOR PUBLICE - CHELTUIELI**67.10 - Cultura, recreere si religie - la data de 30.09.2018**

Denumirea indicatorilor	Cod indicator	Credite de angajament	Credite bugetare		Angajamente bugetare	Angajamente legale	Plati efectuate	Angajamente legale de platit	Cheltuieli efective
			Anuale aprobate la finele perioadei de raportare	Trimestriale cumulate					
TOTAL SECTIUNILE FUNCTIONARE + DEZVOLTARE		858.000	51.138.000	42.668.000	32.138.259	32.138.259	29.116.081	3.022.178	28.706.666
SECTIUNEA DE FUNCTIONARE		0	50.280.000	41.810.000	31.585.229	31.585.229	28.563.051	3.022.178	28.356.304
Total cheltuieli		0	50.280.000	41.810.000	31.585.229	31.585.229	28.563.051	3.022.178	28.356.304
CHELTUIELI CURENTE	01	0	50.280.000	41.810.000	31.585.229	31.585.229	28.563.051	3.022.178	28.356.304
TITLUL I CHELTUIELI DE PERSONAL	10	0	13.250.000	10.964.000	13.250.000	13.250.000	10.227.822	3.022.178	10.348.791
Cheltuieli salariale in bani	10.01	0	12.166.000	9.990.000	12.166.000	12.166.000	9.321.194	2.844.806	9.505.779
Salarii de baza	10.01.01	0	11.401.000	9.305.000	11.401.000	11.401.000	8.820.899	2.580.101	8.990.752
Alte sporuri	10.01.06	0	447.000	400.000	447.000	447.000	358.316	88.684	364.396
Ore suplimentare	10.01.07	0	10.000	10.000	10.000	10.000	9.778	222	9.778
Fond pentru posturi ocupate prin cumul	10.01.10	0	74.000	59.000	74.000	74.000	54.501	19.499	53.450
Indemnizatii plătite unor persoane din afara unitatii	10.01.12	0	15.000	15.000	15.000	15.000	950	14.050	950
Indemnizatii de delegare	10.01.13	0	35.000	33.000	35.000	35.000	10.487	24.513	10.039
Alte drepturi salariale in bani	10.01.30	0	184.000	168.000	184.000	184.000	66.263	117.737	76.414
Cheltuieli salariale in natura	10.02	0	362.000	362.000	362.000	362.000	328.350	33.650	433.450
Tichete de vacanta	10.02.06	0	362.000	362.000	362.000	362.000	328.350	33.650	433.450
Contributii	10.03	0	722.000	612.000	722.000	722.000	578.278	143.722	409.562
Contributii de asigurari sociale de stat	10.03.01	0	386.000	341.000	386.000	386.000	329.872	56.128	195.990
Contributii de asigurari de somaj	10.03.02	0	5.500	5.500	5.500	5.500	4.268	1.232	81
Contributii de asigurari sociale de sanatate	10.03.03	0	46.000	46.000	46.000	46.000	44.414	1.586	844

Denumirea indicatorilor	Cod indicator	Credite de angajament	Credite bugetare		Angajamente bugetare	Angajamente legale	Plati efectuate	Angajamente legale de platit	Cheltuieli efective
			Anuale aprobate la finele perioadei de raportare	Trimestriale cumulate					
Contributii de asigurari pentru accidente de munca si boli profesionale	10.03.04	0	4.500	4.500	4.500	4.500	3.123	1.377	63
Contributii pentru concedii si indemnizatii	10.03.06	0	8.000	8.000	8.000	8.000	7.256	744	138
Contributia asiguratorie pentru munca	10.03.07	0	272.000	207.000	272.000	272.000	189.345	82.655	212.446
TITLUL II BUNURI SI SERVICII	20	0	17.224.000	13.352.000	9.475.013	9.475.013	9.475.013	0	9.139.013
Bunuri si servicii	20.01	0	4.519.000	3.453.000	2.362.481	2.362.481	2.362.481	0	2.319.078
Furnituri de birou	20.01.01	0	80.000	61.000	17.465	17.465	17.465	0	27.696
Material pentru curatenie	20.01.02	0	70.000	54.000	18.515	18.515	18.515	0	16.795
Incalzit, iluminat si forta motrica	20.01.03	0	730.000	580.000	363.595	363.595	363.595	0	363.594
Apa, canal si salubritate	20.01.04	0	68.000	51.000	17.000	17.000	17.000	0	16.999
Carburantii si lubrifiantii	20.01.05	0	44.000	35.000	24.178	24.178	24.178	0	27.735
Piese de schimb	20.01.06	0	25.000	19.000	6.165	6.165	6.165	0	6.165
Transport	20.01.07	0	17.000	12.000	5.326	5.326	5.326	0	5.311
Posta, telecomunicatii, radio, tv, internet	20.01.08	0	165.000	126.000	90.329	90.329	90.329	0	90.239
Material si prestari de servicii cu caracter functional	20.01.09	0	2.730.000	2.071.000	1.569.115	1.569.115	1.569.115	0	1.511.030
Alte bunuri si servicii pentru intretinere si functionare	20.01.30	0	590.000	444.000	250.793	250.793	250.793	0	253.514
Reparatii curente	20.02	0	300.000	293.000	160.631	160.631	160.631	0	160.631
Bunuri de natura obiectelor de inventar	20.05	0	430.000	355.000	296.280	296.280	296.280	0	0
Alte obiecte de inventar	20.05.30	0	430.000	355.000	296.280	296.280	296.280	0	0
Deplasari, detasari, transferari	20.06	0	121.000	94.000	41.656	41.656	41.656	0	41.471
Deplasari interne, detasari, transferari	20.06.01	0	77.000	59.000	26.864	26.864	26.864	0	26.864
Deplasari in strainatate	20.06.02	0	44.000	35.000	14.792	14.792	14.792	0	14.607
Carti, publicatii si materiale documentare	20.11	0	9.000	9.000	3.926	3.926	3.926	0	3.926
Pregatire profesionala	20.13	0	129.000	121.000	34.065	34.065	34.065	0	34.065
Protectia muncii	20.14	0	1.000	1.000	0	0	0	0	0
Alte cheltuieli	20.30	0	11.715.000	9.026.000	6.575.974	6.575.974	6.575.974	0	6.579.842

Denumirea indicatorilor	Cod indicator	Credite de angajament	Credite bugetare		Angajamente bugetare	Angajamente legale	Plati efectuate	Angajamente legale de platit	Cheltuieli efective
			Anuale aprobate la finele perioadei de raportare	Trimestriale cumulate					
Reclama si publicitate	20.30.01	0	120.000	90.000	49.800	49.800	49.800	0	50.400
Chirii	20.30.04	0	45.000	45.000	42.028	42.028	42.028	0	42.028
alte cheltuieli cu bunuri si servicii	20.30.30	0	11.550.000	8.891.000	6.484.146	6.484.146	6.484.146	0	6.487.414
TITLUL VI ALTE TRANSFERURI	55	0	14.764.000	12.500.000	6.993.771	6.993.771	6.993.771	0	6.993.771
A. Transferuri interne	55.01	0	14.764.000	12.500.000	6.993.771	6.993.771	6.993.771	0	6.993.771
Alte transferuri curente interne	55.01.18	0	14.764.000	12.500.000	6.993.771	6.993.771	6.993.771	0	6.993.771
TITLUL XI ALTE CHELTUIELI	59	0	5.042.000	4.994.000	1.866.445	1.866.445	1.866.445	0	1.874.729
Sustinerea cultelor	59.12	0	4.850.000	4.850.000	1.739.373	1.739.373	1.739.373	0	1.739.373
Sume aferente persoanelor cu handicap neincadrate	59.40	0	192.000	144.000	127.072	127.072	127.072	0	135.356
SECTIONEA DE DEZVOLTARE		858.000	858.000	858.000	553.030	553.030	553.030	0	350.362
Total cheltuieli		858.000	858.000	858.000	553.030	553.030	553.030	0	350.362
CHELTUIELI DE CAPITAL	70	858.000	858.000	858.000	553.030	553.030	553.030	0	350.362
TITLUL XIII ACTIVE NEFINANCIARE	71	858.000	858.000	858.000	553.030	553.030	553.030	0	350.362
Active fixe	71.01	858.000	858.000	858.000	553.030	553.030	553.030	0	350.362
Construcții	71.01.01	0	0	0	0	0	0	0	13.364
Masini, echipamente si mijloace de transport	71.01.02	385.000	385.000	385.000	346.815	346.815	346.815	0	308.091
Mobilier, aparatura biroul si alte active corporale	71.01.03	9.000	9.000	9.000	7.778	7.778	7.778	0	44
Alte active fixe	71.01.30	464.000	464.000	464.000	198.437	198.437	198.437	0	28.863

DIRECTOR EXECUTIV,
Claudia Grozavu

PRIMAR,
Gheorghe Falcă

ŞEF SERVICIUL BUDGET,
Olimpia Stoica

CONTUL DE EXECUTIE AL INSTITUTIILOR PUBLICE - CHELTUIELI

67.10.03.04 - Institutii publice de spectacole si concerte - la data de 30.09.2018

Denumirea indicatorilor	Cod indicator	Credite de angajament	Credite bugetare		Angajamente bugetare	Angajamente legale	Plati efectuate	Angajamente legale de platit	Cheltuieli efective
			Anuale aprobate la finele perioadei de raportare	Trimestriale cumulate					
TOTAL SECTIUNILE FUNCTIONARE + DEZVOLTARE		449.000	17.785.000	14.484.000	15.311.992	15.311.992	13.076.556	2.235.436	13.048.100
SECTIUNEA DE FUNCTIONARE		0	17.336.000	14.035.000	15.030.414	15.030.414	12.794.978	2.235.436	12.709.240
Total cheltuieli		0	17.336.000	14.035.000	15.030.414	15.030.414	12.794.978	2.235.436	12.709.240
CHELTUIELI CURENTE	01	0	17.336.000	14.035.000	15.030.414	15.030.414	12.794.978	2.235.436	12.709.240
TITLUL I CHELTUIELI DE PERSONAL	10	0	11.400.000	9.547.000	11.400.000	11.400.000	9.164.564	2.235.436	9.345.888
Cheltuieli salariale in bani	10.01	0	10.455.000	8.702.000	10.455.000	10.455.000	8.342.732	2.112.268	8.524.930
Salarii de baza	10.01.01	0	9.885.000	8.189.000	9.885.000	9.885.000	7.917.682	1.967.318	8.083.149
Alte sporuri	10.01.06	0	417.000	378.000	417.000	417.000	336.371	80.629	341.704
Fond pentru posturi ocupate prin cumul	10.01.10	0	74.000	59.000	74.000	74.000	54.501	19.499	53.450
Indemnizatii de delegare	10.01.13	0	25.000	25.000	25.000	25.000	10.487	14.513	10.039
Alte drepturi salariale in bani	10.01.30	0	54.000	51.000	54.000	54.000	23.691	30.309	36.588
Cheltuieli salariale in natura	10.02	0	286.000	286.000	286.000	286.000	284.850	1.150	433.450
Tichete de vacanta	10.02.06	0	286.000	286.000	286.000	286.000	284.850	1.150	433.450
Contributii	10.03	0	659.000	559.000	659.000	659.000	536.982	122.018	387.508
Contributii de asigurari sociale de stat	10.03.01	0	370.000	325.000	370.000	370.000	314.724	55.276	195.990
Contributii de asigurari de somaj	10.03.02	0	5.000	5.000	5.000	5.000	3.793	1.207	81
Contributii de asigurari sociale de sanatate	10.03.03	0	41.000	41.000	41.000	41.000	39.446	1.554	844
Contributii de asigurari pentru accidente de munca si boli profesionale	10.03.04	0	4.000	4.000	4.000	4.000	2.952	1.048	63
Contributii pentru concedii si indemnizatii	10.03.06	0	7.000	7.000	7.000	7.000	6.448	552	138


Denumirea indicatorilor	Cod indicator	Credite de angajament	Credite bugetare		Angajamente bugetare	Angajamente legale	Plati efectuate	Angajamente legale de platit	Cheltuieli efective
			Anuale aprobate la finele perioadei de raportare	Trimestriale cumulate					
Contributia asiguratorie pentru munca	10.03.07	0	232.000	177.000	232.000	232.000	169.619	62.381	190.392
TITLUL II BUNURI SI SERVICII	20	0	5.744.000	4.344.000	3.503.342	3.503.342	3.503.342	0	3.227.996
Bunuri si servicii	20.01	0	3.279.000	2.500.000	1.986.665	1.986.665	1.986.665	0	1.941.501
Furnituri de birou	20.01.01	0	30.000	24.000	10.042	10.042	10.042	0	13.146
Materiale pentru curatenie	20.01.02	0	30.000	24.000	13.099	13.099	13.099	0	14.114
Incalziti, iluminati si forta motrica	20.01.03	0	615.000	485.000	320.874	320.874	320.874	0	320.874
Apa, canal si salubritate	20.01.04	0	38.000	29.000	12.034	12.034	12.034	0	12.033
Carburanti si lubrifianti	20.01.05	0	29.000	24.000	17.000	17.000	17.000	0	22.263
Piese de schimb	20.01.06	0	15.000	12.000	6.165	6.165	6.165	0	6.165
Transport	20.01.07	0	10.000	7.000	5.326	5.326	5.326	0	5.311
Posta, telecomunicatii, radio, tv, internet	20.01.08	0	105.000	81.000	68.224	68.224	68.224	0	68.134
Materiale si prestari de servicii cu caracter functional	20.01.09	0	1.997.000	1.505.000	1.356.164	1.356.164	1.356.164	0	1.303.592
Alte bunuri si servicii pentru intretinere si functionare	20.01.30	0	410.000	309.000	177.737	177.737	177.737	0	175.879
Reparatii curente	20.02	0	250.000	243.000	160.631	160.631	160.631	0	160.631
Bunuri de natura obiectelor de inventar	20.05	0	330.000	270.000	223.928	223.928	223.928	0	0
Alte obiecte de inventar	20.05.30	0	330.000	270.000	223.928	223.928	223.928	0	0
Deplasari, delasari, transferari	20.06	0	61.000	49.000	38.208	38.208	38.208	0	38.023
Deplasari interne, delasari, transferari	20.06.01	0	37.000	29.000	23.578	23.578	23.578	0	23.578
Deplasari in strainatate	20.06.02	0	24.000	20.000	14.630	14.630	14.630	0	14.445
Carti, publicatii si materiale documentare	20.11	0	4.000	4.000	3.926	3.926	3.926	0	3.926
Pregatire profesionala	20.13	0	39.000	36.000	29.305	29.305	29.305	0	29.305
Protecia muncii	20.14	0	1.000	1.000	0	0	0	0	0
Alte cheltuieli	20.30	0	1.780.000	1.241.000	1.060.679	1.060.679	1.060.679	0	1.054.610
Chirii	20.30.04	0	45.000	45.000	42.028	42.028	42.028	0	42.028
alte cheltuieli cu bunuri si servicii	20.30.30	0	1.735.000	1.196.000	1.018.651	1.018.651	1.018.651	0	1.012.582
TITLUL XI ALTE CHELTUIELI	59	0	192.000	144.000	127.072	127.072	127.072	0	135.356

CONTUL DE EXECUTIE AL INSTITUTIILOR PUBLICE - CHELTUIELI


67.10.05.01 - Sport - la data de 30.09.2018

Denumirea indicatorilor	Cod indicator	Credite de angajament	Credite bugetare		Angajamente bugetare	Angajamente legale	Plati efectuate	Angajamente legale de platit	Cheltuieli efective
			Anuale aprobate la finele perioadei de raportare	Trimestriale cumulate					
TOTAL SECTIUNILE FUNCTIONARE + DEZVOLTARE		0	11.564.000	9.900.000	5.331.555	5.331.555	5.331.555	0	5.331.555
SECTIUNEA DE FUNCTIONARE		0	11.564.000	9.900.000	5.331.555	5.331.555	5.331.555	0	5.331.555
Total cheltuieli		0	11.564.000	9.900.000	5.331.555	5.331.555	5.331.555	0	5.331.555
CHELTUIELI CURENTE	01	0	11.564.000	9.900.000	5.331.555	5.331.555	5.331.555	0	5.331.555
TITLUL VII AL TE TRANSFERURI	55	0	11.564.000	9.900.000	5.331.555	5.331.555	5.331.555	0	5.331.555
A. Transferuri interne	55.01	0	11.564.000	9.900.000	5.331.555	5.331.555	5.331.555	0	5.331.555
Alte transferuri curente interne	55.01.18	0	11.564.000	9.900.000	5.331.555	5.331.555	5.331.555	0	5.331.555

PRIMAR,
Gheorghe Falcă




DIRECTOR EXECUTIV,
Căldăia Grozavu



ȘEF SERVICIUL BUGEȚ,
Olimpia Stoica



CONTUL DE EXECUTIE AL INSTITUTIILOR PUBLICE - CHELTUIELI

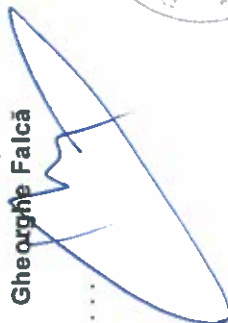
67.10.50 - Alte servicii în domeniile culturii, recreerii și religiei - la data de 30.09.2018

Denumirea indicatorilor	Cod indicator	Credite de angajament	Credite bugetare		Angajamente bugetare	Angajamente legale	Plati efectuate	Angajamente legale de platit	Cheltuieli efective
			Anuale aprobate la finele perioadei de raportare	Trimestriale cumulate					
TOTAL SECTIUNILE FUNCTIONARE + DEZVOLTARE		409.000	21.789.000	18.284.000	11.494.712	11.494.712	10.707.970	786.742	10.327.011
SECTIUNEA DE FUNCTIONARE		0	21.380.000	17.875.000	11.223.260	11.223.260	10.436.518	786.742	10.315.509
Total cheltuieli		0	21.380.000	17.875.000	11.223.260	11.223.260	10.436.518	786.742	10.315.509
CHELTUIELI CURENTE	01	0	21.380.000	17.875.000	11.223.260	11.223.260	10.436.518	786.742	10.315.509
TITLUL I CHELTUIELI DE PERSONAL	10	0	1.850.000	1.417.000	1.850.000	1.850.000	1.063.258	786.742	1.002.903
Cheltuieli salariale in bani	10.01	0	1.711.000	1.288.000	1.711.000	1.711.000	978.462	732.538	980.849
Salarii de baza	10.01.01	0	1.516.000	1.116.000	1.516.000	1.516.000	903.217	612.783	907.603
Alte sporuri	10.01.06	0	30.000	22.000	30.000	30.000	21.945	8.055	22.692
Ore suplimentare	10.01.07	0	10.000	10.000	10.000	10.000	9.778	222	9.778
Indemnizatii platite unor persoane din afara unitatii	10.01.12	0	15.000	15.000	15.000	15.000	950	14.050	950
Indemnizatii de delegare	10.01.13	0	10.000	8.000	10.000	10.000	0	10.000	0
Alte drepturi salariale in bani	10.01.30	0	130.000	117.000	130.000	130.000	42.572	87.428	39.826
Cheltuieli salariale in natura	10.02	0	76.000	76.000	76.000	76.000	43.500	32.500	0
Tichete de vacanta	10.02.06	0	76.000	76.000	76.000	76.000	43.500	32.500	0
Contributii	10.03	0	63.000	53.000	63.000	63.000	41.296	21.704	22.054
Contributii de asigurari sociale de stat	10.03.01	0	16.000	16.000	16.000	16.000	15.148	852	0
Contributii de asigurari de somaj	10.03.02	0	500	500	500	500	475	25	0
Contributii de asigurari sociale de sanatate	10.03.03	0	5.000	5.000	5.000	5.000	4.968	32	0

Denumirea indicatorilor	Cod indicator	Credite de angajament	Credite bugetare		Angajamente bugetare	Angajamente legale	Plati efectuate	Angajamente legale de platit	Cheltuieli efective
			Anuale aprobate la finele perioadei de raportare	Trimestriale cumulate					
Contributii de asigurari pentru accidente de munca si boli profesionale	10.03.04	0	500	500	500	500	171	329	0
Contributii pentru concedii si indemnizatii	10.03.06	0	1.000	1.000	1.000	1.000	808	192	0
Contributia asiguratorie pentru munca	10.03.07	0	40.000	30.000	40.000	40.000	19.726	20.274	22.054
TITLUL II BUNURI SI SERVICII	20	0	11.480.000	9.008.000	5.971.671	5.971.671	5.971.671	0	5.911.017
Bunuri si servicii	20.01	0	1.240.000	953.000	375.816	375.816	375.816	0	377.577
Furnituri de birou	20.01.01	0	50.000	37.000	7.423	7.423	7.423	0	14.550
Materiale pentru curatenie	20.01.02	0	40.000	30.000	5.416	5.416	5.416	0	2.681
Incalziri, iluminat si forta motrica	20.01.03	0	115.000	95.000	42.721	42.721	42.721	0	42.720
Apa, canal si salubritate	20.01.04	0	30.000	22.000	4.966	4.966	4.966	0	4.966
Carburanti si lubrifianti	20.01.05	0	15.000	11.000	7.178	7.178	7.178	0	5.482
Piese de schimb	20.01.06	0	10.000	7.000	0	0	0	0	0
Transport	20.01.07	0	7.000	5.000	0	0	0	0	0
Posta, telecomunicatii, radio, tv, internet	20.01.08	0	60.000	45.000	22.105	22.105	22.105	0	22.105
Materiale si prestari de servicii cu caracter functional	20.01.09	0	733.000	566.000	212.951	212.951	212.951	0	207.438
Alte bunuri si servicii pentru intretinere si functionare	20.01.30	0	180.000	135.000	73.056	73.056	73.056	0	77.635
Reparatii curente	20.02	0	50.000	50.000	0	0	0	0	0
Bunuri de natura obiectelor de inventar	20.05	0	100.000	85.000	72.352	72.352	72.352	0	0
Alte obiecte de inventar	20.05.30	0	100.000	85.000	72.352	72.352	72.352	0	0
Deplasari, detasari, transferari	20.06	0	60.000	45.000	3.448	3.448	3.448	0	3.448
Deplasari interne, detasari, transferari	20.06.01	0	40.000	30.000	3.286	3.286	3.286	0	3.286
Deplasari in strainatate	20.06.02	0	20.000	15.000	162	162	162	0	162
Carti, publicatii si materiale documentare	20.11	0	5.000	5.000	0	0	0	0	0
Pregatire profesionala	20.13	0	90.000	85.000	4.760	4.760	4.760	0	4.760
Alte cheltuieli	20.30	0	9.935.000	7.785.000	5.515.295	5.515.295	5.515.295	0	5.525.232
Reclama si publicitate	20.30.01	0	120.000	90.000	49.800	49.800	49.800	0	50.400

Denumirea indicatorilor	Cod indicator	Credite de angajament	Credite bugetare		Angajamente bugetare	Angajamente legale	Plati efectuate	Angajamente legale de platit	Cheltuieli efective
			Anuale aprobate la finele perioadei de raportare	Trimestriale cumulate					
alte cheltuieli cu bunuri si servicii	20.30.30	0	9.815.000	7.695.000	5.465.495	5.465.495	5.465.495	0	5.474.832
TITLUL VI ALTE TRANSFERURI	55	0	3.200.000	2.600.000	1.662.216	1.662.216	1.662.216	0	1.662.216
A Transferuri interne	55.01	0	3.200.000	2.600.000	1.662.216	1.662.216	1.662.216	0	1.662.216
Alte transferuri curente interne	55.01.18	0	3.200.000	2.600.000	1.662.216	1.662.216	1.662.216	0	1.662.216
TITLUL XI ALTE CHELTUIELI	59	0	4.850.000	4.850.000	1.739.373	1.739.373	1.739.373	0	1.739.373
Sustinerea cultelor	59.12	0	4.850.000	4.850.000	1.739.373	1.739.373	1.739.373	0	1.739.373
SECTIUNEA DE DEZVOLTARE		409.000	409.000	409.000	271.452	271.452	271.452	0	11.502
Total cheltuieli		409.000	409.000	409.000	271.452	271.452	271.452	0	11.502
CHELTUIELI DE CAPITAL	70	409.000	409.000	409.000	271.452	271.452	271.452	0	11.502
TITLUL XIII ACTIVE NEFINANCIARE	71	409.000	409.000	409.000	271.452	271.452	271.452	0	11.502
Active fixe	71.01	409.000	409.000	409.000	271.452	271.452	271.452	0	11.502
Constructii	71.01.01	0	0	0	0	0	0	0	3.792
Masini, echipamente si mijloace de transport	71.01.02	95.000	95.000	95.000	84.095	84.095	84.095	0	1.712
Alte active fixe	71.01.30	314.000	314.000	314.000	187.357	187.357	187.357	0	5.998

PRIMAR,
Gheorghe Falcă



DIRECTOR EXECUTIV,
Claudia Grozavu



ŞEF SERVICIUL BUGET,
Olimpia Stoica





CONTUL DE EXECUTIE AL INSTITUTIILOR PUBLICE - CHELTUIELI**68.10.04 - Asistența acordată persoanelor în vârstă - la data de 30.09.2018**

Denumirea indicatorilor	Cod indicator	Credite de angajament	Credite bugetare		Angajamente bugetare	Angajamente legale	Plati efectuate	Angajamente legale de platit	Cheltuieli efective
			Anuale aprobate la finele perioadei de raportare	Trimestriale cumulate					
TOTAL SECTIUNILE FUNCTIONARE + DEZVOLTARE		0	7.000	7.000	0	0	0	0	113.149
SECTIUNEA DE FUNCTIONARE		0	7.000	7.000	0	0	0	0	112.917
Total cheltuieli		0	7.000	7.000	0	0	0	0	112.917
CHELTUIELI CURENTE	01	0	7.000	7.000	0	0	0	0	112.917
TITLUL II BUNURI SI SERVICII	20	0	7.000	7.000	0	0	0	0	112.917
Bunuri si servicii	20.01	0	7.000	7.000	0	0	0	0	21.640
Materiale pentru curatenie	20.01.02	0	0	0	0	0	0	0	12.716
Carburanti si lubrifianti	20.01.05	0	0	0	0	0	0	0	5.958
Alte bunuri si servicii pentru intretinere si functionare	20.01.30	0	7.000	7.000	0	0	0	0	2.966
Hrana	20.03	0	0	0	0	0	0	0	65.667
Hrana pentru oameni	20.03.01	0	0	0	0	0	0	0	65.667
Medicamente si materiale sanitare	20.04	0	0	0	0	0	0	0	25.610
Medicamente	20.04.01	0	0	0	0	0	0	0	8.081
Materiale sanitare	20.04.02	0	0	0	0	0	0	0	14.959
Dezinfectanti	20.04.04	0	0	0	0	0	0	0	2.570
SECTIUNEA DE DEZVOLTARE		0	0	0	0	0	0	0	232
Total cheltuieli		0	0	0	0	0	0	0	232
CHELTUIELI DE CAPITAL	70	0	0	0	0	0	0	0	232
TITLUL XIII ACTIVE NEFINANCIARE	71	0	0	0	0	0	0	0	232

Denumirea indicatorilor	Cod indicator	Credite de angajament	Credite bugetare		Angajamente bugetare	Angajamente legale	Plati efectuate	Angajamente legale de platit	Cheltuieli efective
			Anuale aprobate la finele perioadei de raportare	Trimestriale cumulate					
Active fixe	71.01	0	0	0	0	0	0	0	232
Masini, echipamente si mijloace de transport	71.01.02	0	0	0	0	0	0	0	232

PRIMAR,
Gheorghe Falcă



DIRECTOR EXECUTIV,
Claudia Grozavu



ŞEF SERVICIUL BUGET,
Olimpia Stoica